

ROBE BEBE VERTE

Les explications données sont pour taille 3 mois et celles entre parenthèse sont pour taille 6 mois


1^{er} rgs :

Commencer par 57 (73) ml, 1 br sur la 4^{ème} ml à partir du crochet, 1 br sur les 4 (6) br suivante,

*(2 br, 1 ml, 2 br) sur la m. suivante, 1 br sur les 13 (17) m. suiv.

Rép. 2 fois depuis l'étoile, (2 br, 1 ml, 2 br) sur la m. suiv. 1 br sur les 6 (8) suiv.


Tourner, on obtient 67 (83) m.



2 et 3^{ème} rgs :

3ml, 1 br sur chaque br du tour précédent, dans l'espace de 1ml du groupe faire (2 br, 1ml, 2 br) rép. 3 fois, 1 br sur chaque br jusqu'à la fin, tourner


On obtient à la fin du 3^{ème} tour 99 (115) m.





4ème rgs:

4 ml, sauter 1 br, 1 br sur la suiv, 1 ml, au coin (2br, 1ml, 2br)



5ème rgs:

1 br sur chaque br et sur chaque ml du tour précédent, au coin (2br, 1ml, 2br)



6 et 7 éme rgs:

refaire le rg 2

on obtient à la fin du 7 éme tour 163 (179) m.

8 éme rgs:

3 ml, 1 br sur les 19 (21) br suiv, 9ml, sauter 41 (45) m. pour former l'emmanchure, travailler 1 br sur les 41 (45) br suiv, 9ml, 1 br sur les br restantes jusqu'à la fin



9 éme rgs:

travailler sur les br et 9 ml

4ml, sauter 1 m. 1 br sur la m. suiv. rép. jusqu'à la fin

On obtient 50 (54) br




10 éme rgs:

On commence les coquilles

5 ml, (3br, 3ml, 3br) dans la première ml,

*1 ml, sauter la m. , faire (3 br, 3ml, 3 br) sur la suiv.

rép. tout le tour, on obtient 25 (27) coquilles



11 éme rgs :

5 ml, 1 coquille dans les 3 ml de la coquille du tour précédent,

3ml, 1ms sur 1 ml, 3ml, 1 coq. Sur la coq suiv.


Rép. De * à *, on obtient 25 (27) coquilles



12 éme rgs :


5 ml, 1 coq. Dans les 3ml de la coq. Du tour précédent, *(3ml ,1ms, 3ml, 1ms, 3ml) 1 coq. Sur la suiv. coq. *

Rép. De *à*, on obtient 25 (27) coquilles




13 éme rgs :

5ml, 1 coq. Sur les 3 ml de la coq. Du tour précédent, 3 ml, 1 coq. Sur la coq. Suiv. tout le tour



14 éme rgs :

5ml, 1 coq., 3ml, 1ms, 3ml, 1 coq. Sur la coq. Suiv. tout le tour



15 éme rgs

5 ml, 1coq, 3 ml, 1ms, 3 ml (2 fois)



16 éme rgs

5ml, 1coq, 5ml, 1coq, tout le tour

17 éme rgs

5ml, 1coq, 3ml, 1ms, 3ml, 1 coq, tout le tour

18 éme rgs :

5ml, 1coq, 3ml, 1ms, 3ml, 1coq, tout le tour

19 éme rgs A :

5ml, 1coq, 7ml, 1 coq, rép. Tout le tour

20 éme rgs A :

5ml, 1 coq, 4ml, 1ms, 4ml, 1 coq, rép. Tout le tour

21éme rgs A :

5ml, 1 coq, 3ml, 1ms, 5ml, 1ms, 3ml, 1 coq, rép tout le tour

19 éme rgs B :

5ml, 1coq, 9ml, 1 coq, rép. Tout le tour

20 éme rgs B :

5ml, 1 coq, 5ml, 1ms, 5ml, 1 coq, rép. Tout le tour

21 éme rgs B :

5ml, 1 coq, 4ml, 1ms, 5ml, 1ms, 4ml, 1 coq, rép tout le tour

22 éme rgs :

5ml, 1br, sur les 3 premières br, 1ml, 6br dans l'arceau de 3ml de la coq, 1ml, 3br sur les 3br suiv., rép. Tout le tour, tourner

23 éme rgs :

5ml, 1br sur les 3br, 3ml, (1br, 1ml) 6fois sur les 6 br, 3ml, 3br sur les 3 br, rép. Tout le tour

24 éme rgs :

5ml, sauter les 3br, 3br sur les 3ml, (5ml, 1ms dans l'espace de 1ml) 5fois, 3br les 3ml, rép.
Tout le tour

25 éme rgs :

5ml, sauter les 3br, 3br dans les 5ml, 5ml, 1 ms dans l'arceau de 5 ml, rép. Encore 4 fois, 5ml,
3br dans l'arceau de 5ml, rép. Tout le rang, tourner

26 éme rgs :

5ml, sauter les 3br, 3br dans les 5ml, 5ml, 1 ms dans l'arceau de 5 ml, rép. Encore 3 fois, 5ml,
3br dans l'arceau de 5ml, rép. Tout le rang, tourner

27 éme rgs :

5ml, sauter les 3br, 3br dans les 5ml, 5ml, 1 ms dans l'arceau de 5 ml, rép. Encore 2 fois, 5ml,
3br dans l'arceau de 5ml, rép. Tout le rang, tourner, 3ml, rép. 23 (25) fois, terminer par 3br
dans les 5ml, 5ml, 1 ms dans l'arceau de 5 ml, 2 fois, 5ml, 3br dans l'arceau de 5ml, tourner

28 éme rgs :

5ml, sauter les 3br, 3br dans les 5ml, 5ml, 1 ms dans l'arceau de 5 ml, 5ml, 3br dans l'arceau
de 5ml, 3ml, 1br, 3ml dans l'arceau de 3ml, rép. 23 (25) fois, 3br dans les 5ml, 5ml, 1 ms
dans l'arceau de 5 ml, 5ml, 3br dans l'arceau de 5ml, tourner

29 éme rgs :

5ml, sauter les 3br, 3br dans les 5ml, 3ml, 3br dans les 5ml, 3ml, 1br dans l'arceau de 3ml,
rép. 2 fois, 3ml, refaire 23 (25) fois, 3br dans les 5ml, 3ml, 3br dans les 5ml, tourner


30 éme rgs :

5ml, , sauter les 3br,3br dans les 3ml, 3ml, 1br dans l'espace de 3ml suiv. 3ml, (3br, 3ml, 3br)
dans l'arceau suiv. de 3ml, 3ml, 1br dans l'espace de 3ml suiv. 3ml, 3br, dans l'espace suiv.
tourner

31 éme rgs :

5ml, , sauter les 3br, (1br dans les 3ml, 3ml) 2fois, 1coq dans l'espace de la coq. Précédente,
(3ml, 1br) 4fois, rép. 22 (24) fois 1coq dans l'espace de la coq. Précédente, (3ml, 1br) 2 fois,
1ms sur la dernière br, couper le fil.

Voilà le diagramme du bas de la robe, moi personnellement je n'ai pas travaillé les 3 derniers
rangs



Volant des manches :

1^{er} rgs :

Attacher le fil avec 1ms sous l'emmanchure, en parallèle du 7^{ème} rgs de l'encolure et faire 6ml, 1ms dans la m. suiv. tout le tour

2 – 6^{ème} rgs :

(6ml, 1ms dans l'arceau suiv.) , rép.

Coudre les 6 rgs de ml, et mettre des boutons à l'arrière de la robe

Bon crochet à toutes

