

PÉPINIÈRES de la DOUBLE



GAEC DE PLAISANCE

J. & M. PAPILLAUD

**ST-CRISTOPHE-DE-DOUBLE
33230 COUTRAS**

Tél : 05 57 69 51 03

Tél : 06 86 99 69 48

Fax : 05 57 69 56 56

e-mail : pepinieres_de_la_double@msn.com

PÉPINIÈRES

de la DOUBLE

Tarif Professionnel

Automne 2010

➤ **elaeagnus LIMELIGHT & PHOTINIA**
Conteneur 4 & 5 litres
PRIX EN BAISSSE

➤ **Toutes variétés**
LE PRIX DU CENT à partir de 10 unités

ARBUSTES, Plantes Grimpantes & Terre de Bruyère p 2
CONIFÈRES d'Ornement & de haie p 12
Conditions Générales de vente p 18


*Pour une livraison à
AQUIFLOR
Commandez le mardi au plus tard*


GAEC DE PLAISANCE


J. & M. PAPILLAUD

33230 St-CHRISTOPHE-DE-DOUBLE

 **05 57 69 51 03**

 **06 86 99 69 48**

 **05 57 69 56 56**

 pepinieres_de_la_double@msn.com

ARBUSTES**PLANTES GRIMPANTES & TERRE DE
BRUYERE**

ABELIA				
* floribunda	c4l	40/60	5,50	4,80
	c4l	60/80	6,55	5,70
	c10l	Touffe Forte	14,40	12,50
* floribunda Edward Goucher	c4l	30/40	4,60	4,00
	c4l	40/60	5,50	4,80
ACACIA				
* dealbata floribunda	c4l	80/100	6,65	5,80
	c4l	100/125	8,30	7,20
	c4l	125/150	9,65	8,40
	c10l	Touffe Forte	14,40	12,50
* dealbata Etincelle dealbata Gaulois Astier	c4l	80/100	8,30	7,20
	c4l	100/125	9,65	8,40
	c4l	125/150	10,95	9,50
ACER				
* palmatum vert	c4l	60/80	7,35	6,40
	c4l	80/100	8,50	7,40
	c12l	Touffe Forte	15,10	13,15
* palmatum Atropurpureum	c4l	60/80	8,50	7,40
	c4l	80/100	9,65	8,40
ALBIZIA				
* julibrissin	c5l	Touffe	7,25	6,30
	c10l	Touffe Forte	15,10	13,15
ARBUSTUS				
* unedo	c4l	60/80	7,25	6,30
	c4l	80/100	9,30	8,10
AUCUBA				
* japonica Crotonifolia	c4l	30/40	5,00	4,35
	c4l	40/60	5,75	5,00
	c4l	60/70	7,50	6,50
	c10l	Touffe Forte	15,55	13,50
AZALEE JAPONICA				
* Amoena mauve lilas c4l & c10l	c4l	30/40	5,65	4,90
	c10l	Touffe Forte	15,10	13,15
Christina rouge c4l				
Hino Crimson rouge c4l				
Johana rouge carmin c4l				
Maria Derby orange c4l				
Olga Niblett blanc c4l				
Rosa King rose double c4l				

Pépinières de la Double tarif professionnel automne 2010

AZALEE MOLLIS				
* Fraseri mauve c4l	c4l	40/60	9,20	8,00
Gibraltar orange c4l & c10l	c4l	60/80	10,45	9,10
Glowingembers orange c4l & c10l	c4l	80/100	11,85	10,30
Golden Flare jaune c4l & c10l	c10l	Touffe Forte	17,20	14,95
Jolie Madame rose c4l & c10l				
Saturnus rouge c4l & c10l				
BERBERIS				
* ottawensis Superba	c4l	40/60	4,60	4,00
	c4l	60/90	5,00	4,35
* thunbergii Atropurpurea Nana	c4l	20/30	4,85	4,20
	c4l	30/40	5,50	4,80
BETULA				
* verrucosa baliveau	c7l	100/125	4,60	4,00
	c7l	125/150	5,00	4,35
	c7l	150/200	5,85	5,10
* verrucosa en cépée	c7l	100/125	5,65	4,90
	c7l	125/150	6,65	5,80
	c7l	150/200	7,95	6,90
BUDDLEIA				
* Black Night violet	c5l	60/90	4,60	4,00
Empire Blue bleu	c15l	Touffe Forte	14,40	12,50
Pink Delight rose				
Royal Red rouge				
White Profusion blanc				
CALLISTEMON				
* leawis	c5l	40/60	6,55	5,70
	c5l	60/80	8,15	7,10
	c10l	Touffe Forte	15,10	13,15
CAMELIA				
*Bérénice Perfection rose c10l	c4l	60/80	11,85	10,30
Blood of China rouge c4l	c4l	80/100	13,05	11,35
Dainty California blanc veiné rose c4l & c10l	c10l	60/80	15,10	13,15
Debbie rose c4l & c10l	c10l	80/100	17,20	14,95
Kramer Suprême pourpre parfumé c4l & c10l	c10l	100/125	18,50	16,10
Kumasaka rose c4l & c10l				
Man Size blanc c4l & c10l				
Margaret Davis blanc bordé rouge c4l & c10l				
Mark Allan rouge c4l				
Nuccio's Cameo rose c4l				
Nuccio's gem blanc c4l				
Tom Knudsen rouge c4l & c10l				
* sasanqua Maiden Blush rose c4l & c10l	c4l	40/60	11,85	10,30
sasanqua Versicolor rose bordé blanc c4l & c7l	c4l	60/80	13,05	11,35
sasanqua hiryu rouge c4l & c7l	c7l-c10l	Touffe Forte	17,20	14,95
sasanqua Yuletide rouge c4l & c7l				
CAMPSIS				
* Flava jaune	c4l	40/60	6,55	5,70
Gandiflora orange	c4l	60/90	7,95	6,90
Madame Gallen rouge				

Pépinières de la Double tarif professionnel automne 2010

CARPINUS				
* betulus	c5l	60/80	4,25	3,70
	c5l	80/100	4,60	4,00
	c5l	100/125	5,30	4,60
	c15l	125/150	14,40	12,50
* betulus Fastigiata	c5l	100/125	8,90	7,75
	c15l	Touffe Forte	17,20	14,95
CARYOPTERIS				
* clandonensis Grand Bleu	c4l	Touffe	5,65	4,90
CEANOOTHUS				
* Autumnal Blue bleue persistante	c4l	60/80	6,65	5,80
* Concha	c4l	40/60	6,65	5,80
* Skylark buissonnante bleue persistante	c4l	40/60	6,65	5,80
CHAMAEROPS				
* exelsa	c4l	20/30	7,95	6,90
	c4l	30/40	9,30	8,10
	c10l	30/40	14,40	12,50
	c10l	40/60	16,20	14,10
CISTUS				
* Corbariensis blanc	c4l	30/40	6,20	5,40
Pulverulentus Sunset rouge	c4l	40/60	7,35	6,40
Purpureus rose vif				
Violet				
CORNUS				
* alba Argenteomarginata	c4l	60/90	5,00	4,35
alba Gouchaultii	c15l	Touffe Forte	14,40	12,50
CORTADERIA				
* selloana Argentea blanc	c4l	Touffe	5,65	4,90
	c15l	Touffe Forte	14,40	12,50
* selloana Rendtleari rose	c4l	Touffe	6,95	6,05
	c15l	Touffe Forte	16,20	14,10
CORYLUS				
* maxima Purpurea	c5l	60/90	7,60	6,60
	c5l	90/120	8,90	7,75
	c15l	Touffe Forte	16,20	14,10
COTONEASTER				
* dammeri Eichholz	c4l	40/60	5,00	4,35
	c4l	60/80	5,85	5,10
* dammeri Royal Carpet	c4l	60/80	5,00	4,35
	c4l	80/100	5,85	5,10
* franchetti	c4l	60/80	5,00	4,35
	c15l	Touffe Forte	14,40	12,50
* horizontalis	c4l	40/60	4,60	4,00

Pépinières de la Double tarif professionnel automne 2010

* lacteus	c4l	60/80	5,00	4,35
	c4l	80/100	6,20	5,40
	c15l	Touffe Forte	14,40	12,50

CYTISUS

* praecox Albus blanc	c4l	30/40	5,65	4,90
praecox All Gold jaune	c4l	40/60	6,65	5,80
* scoparius Andreanus jaune et rouge	c4l	60/80	5,65	4,90
scoparius Burkwoodi	c4l	80/100	6,65	5,80
praecox Zeelandia				

DEUTZIA

* Magnifica blanc double	c5l	60/90	4,60	4,00
Scabra Plena rose double	c5l	90/120	5,30	4,60
	c15l	Touffe Forte	14,40	12,50

DRACAENA

* indivisa	c5l	Touffe	7,60	6,60
	c15l	Touffe Forte	16,20	14,10

ELAEAGNUS

* ebbengei	c5l	60/80	4,25	3,70
	c5l	80/100	5,00	4,35
	c15l	Touffe Forte	15,55	13,50
* ebbengei Gilt Edge	c4l	40/60	7,70	6,70
	c4l	60/80	8,75	7,60
	c12l	Touffe Forte	17,60	15,30
* ebbengei Limelight	c4l	40/60	5,00	4,35
	c4l	60/80	6,20	5,40
	c4l	80/100	7,50	6,50
	c15l	Touffe Forte	15,75	13,70
* pungens Maculata	c4l	30/40	6,20	5,40
	c4l	40/50	7,35	6,40
	c4l	50/60	8,50	7,40
	c15l	Touffe Forte	16,20	14,10

ERICA

* darleyensis (hiver)	c3l	20/30	4,35	3,80
* vagans (été)	c3l	15/20	4,35	3,80

ESCALLONIA

* Crimson Spire rouge	c4l	40/60	4,25	3,70
macrantha Rosea	c4l	60/80	4,85	4,20

EUCALYPTUS

* gunni	c4l	100/125	7,35	6,40
	c4l	125/150	8,50	7,40
	c12l	Touffe Forte	14,40	12,50

EUONYMUS

* japonicus	c4l	30/40	4,35	3,80
	c4l	40/50	4,85	4,20
	c4l	50/60	5,65	4,90

Pépinières de la Double tarif professionnel automne 2010

* japonicus Aureomarginatus	c4l	30/40	5,65	4,90
japonicus Président Gauthier	c4l	40/50	6,65	5,80
	c4l	50/60	8,50	7,40
	c15l	Touffe Forte	14,40	12,50

FEIJOA

* sellowiana	c4l	Touffe	6,95	6,05
--------------	-----	--------	------	------

FORSYTHIA

* intermedia Lynwood Gold	c5l	60/90	4,60	4,00
	c5l	90/120	5,50	4,80
	c15l	Touffe Forte	14,40	12,50

GENISTA

* lydia	c4l	40/60	6,55	5,70
---------	-----	-------	------	------

HEDERA

* canariensis Gloire de Marengo	c4l	60/90	6,55	5,70
	c4l	90/120	7,70	6,70
* helix Hibernica	c4l	60/90	5,00	4,35
	c4l	90/120	6,00	5,20

HIBISCUS

* moscheutos rouge, rose, blanc	c4l	Touffe	6,00	5,20
	c10l	Touffe Forte	14,40	12,50

HYDRANGEA

* hortensis blanc, bleu, rose, rouge	c4l	Touffe	6,00	5,20
	c15l	Touffe Forte	14,40	12,50
* macrophylla Mousmée rouge	c4l	Touffe	6,00	5,20
* paniculata Unique	c4l	Touffe	6,00	5,20
* serrata Blue Bird bleu	c4l	Touffe	6,00	5,20

HYPERICUM

* hookerianum Hidcote	c4l	Touffe	4,60	4,00
	c15l	Touffe Forte	14,40	12,50

JASMINUM

* nudiflorum jaune	c4l	60/90	5,65	4,90
officinalis blanc	c4l	90/120	6,55	5,70

KERRIA

* japonica Pleniflora	c5l	60/90	4,60	4,00
-----------------------	-----	-------	------	------

KOLWITZIA

* amabilis Pink Cloud	c4l	60/90	6,65	5,80
-----------------------	-----	-------	------	------

LAGERSTOEMIA variétés naines

* indica Petite Pink rose vif	c4l	30/40	6,00	5,20
indica Red Emperor rouge cramoisi	c4l	40/60	7,70	6,70

Pépinières de la Double tarif professionnel automne 2010

* soulangeana Lennei rose foncé	c4l	40/60	9,65	8,40
soulangeana Nigra pourpre	c4l	60/90	10,80	9,40
Stellata blanc	c10l	Touffe Forte	16,20	14,10
Susan pourpre				

MAHONIA

* media Charity	c4l	30/40	8,30	7,20
	c4l	40/60	9,65	8,40

MALUS

* coccinella Courtarou carmin	c5l	60/90	7,35	6,40
Crimson Brillant rouge	c5l	90/120	8,90	7,75
	c15l	Touffe Forte	16,20	14,10
* perpetu Evereste blanc	c5l	60/90	7,35	6,40
	c5l	90/120	8,90	7,75
	c15l	Touffe Forte	16,20	14,10

NERIUM (laurier rose)

* Alasio rose simple	c10l	Touffe Forte	14,15	12,30
Album maximum blanc simple				
Campane rose simple				
Docteur Raggioneri saumon simple				
Emile Sahut rouge cramoisi simple				
Géant des batailles rouge double				
		Italia rouge simple		
		Mme Léon Blum abricot simple		
		Mont Blanc blanc		
		double		
		Soleil Levant Abricot simple		

OLEA (olivier)

* europea Fastigiata	c5l	60/90	10,00	8,70
	c5l	90/120	11,25	9,80
	c12l	Touffe Forte	16,20	14,10

PARTHENOCISSUS

* tricuspidata Robusta	c4l	60/90	6,55	5,70
	c4l	90/120	7,60	6,60

PASSIFLORA

* coerulea	c4l	90/120	6,95	6,05
------------	-----	--------	------	------

PEROVSKIA

* superba Blue Spire	c4l	Touffe	5,30	4,60
----------------------	-----	--------	------	------

PHILADELPHUS

* coronarius simple parfumé	c4l	60/90	4,85	4,20
virginialis Snowflake double	c4l	90/120	5,50	4,80
	c10l	Touffe Forte	14,40	12,50

PHORMIUM

* tenax vert	c4l	Touffe	6,55	5,70
	c10l	Touffe Forte	14,40	12,50
* tenax Atropurpureum rouge	c4l	Touffe	7,35	6,40
tenax Yellow wave jaune	c10l	Touffe Forte	15,55	13,50

PHOTINIA

* fraseri Red Robin	c5l	60/90	6,20	5,40
	c5l	90/120	7,50	6,50
	c15l	Touffe Forte	15,75	13,70

Pépinières de la Double tarif professionnel automne 2010

PHYLLOSTACHYS (bambou)				
* Aureosulcata	c5l	Touffe	8,65	7,50
	c15l	Touffe Forte	17,60	15,30
PIERIS				
* japonica Flaming Sylver panaché	c4l	20/30	6,65	5,80
japonica Forest Flame	c4l	30/40	7,70	6,70
	c4l	40/60	8,90	7,75
	c10l	Touffe	16,85	14,65
PITTOSPORUM				
* tenuifolium Variegata	c4l	Touffe	5,30	4,60
POLYGONUM				
* baldschuanicum	c4l	90/120	6,20	5,40
POTENTILLA				
* Abbotswood blanche	c4l	30/40	4,60	4,00
Golfinger & Jackman jaune	c4l	40/60	5,30	4,60
* fruticosa Red Ace rouge	c4l	20/30	4,60	4,00
fruticosa New Dawn rose	c4l	30/40	5,30	4,60
PRUNUS				
* Accolade	c5l	60/90	6,65	5,80
	c5l	90/120	7,95	6,90
	c15l	Touffe Forte	14,40	12,50
* cerasifera Nigra	c5l	60/90	6,65	5,80
	c5l	90/120	7,95	6,90
	c15l	Touffe Forte	14,40	12,50
* cistena	c4l	60/80	6,65	5,80
	c4l	80/100	7,95	6,90
	c15l	Touffe Forte	14,40	12,50
* padus Colorata	c5l	60/90	7,95	6,90
	c5l	90/120	9,20	8,00
	c15l	Touffe Forte	14,40	12,50
PUNICA				
* granatum Pleniflora	c4l	40/60	7,25	6,30
	c4l	60/80	8,75	7,60
PYRACANTHA				
* Golden Glow jaune	c4l	60/90	4,35	3,80
Orange Glow orange	c4l	90/120	5,30	4,60
Red Colum rouge				
saphyr jaune, orange, rouge				

Pépinières de la Double tarif professionnel automne 2010

* tinus	c4l	30/40	5,50	4,80
	c4l	40/60	6,20	5,40
	c10l	Touffe Forte	15,55	13,50

WEIGELIA

* Red Prince rouge	c5l	60/90	4,60	4,00
Stelzneri rose	c15l	Touffe Forte	14,40	12,50

WISTERIA

* sinensis bleue violacé	c4l	60/100	8,30	7,20
sinensis Alba blanche	c4l	100/150	9,90	8,60
sinensis Flore Pleno bleue double				
sinensis Rosea rose				

CONIFERES**D'ORNEMENT & DE HAIE**

CEDRUS				
* atlantica	c5l	50/60	6,20	5,40
	c5l	60/80	7,60	6,60
	c15l	80/100	15,55	13,50
	c15l	100/125	17,60	15,30
* atlantica Glauca	c5l	80/100	11,85	10,30
	c5l	100/125	13,80	12,00
	c15l	100/125	17,60	15,30
	c15l	125/150	19,65	17,10
* atlantica Glauca Pendula	c5l	60/80	10,45	9,10
	c5l	80/100	13,05	11,35
	c15l	100/125	19,65	17,10
	c15l	125/150	21,60	18,80
* deodara	c5l	60/80	7,60	6,60
	c5l	80/100	9,65	8,40
	c15l	80/100	15,55	13,50
	c15l	100/125	17,60	15,30
* deodara Aurea	c5l	60/80	12,40	10,80
	c15l	80/100	15,55	13,50
	c15l	100/125	17,60	15,30
* deodara Golden Horizon	c5l	60/80	15,55	13,50
	c15l	60/80	19,65	17,10
* libani	c5l	50/60	10,80	9,40
	c5l	60/80	12,40	10,80
	c15l	80/100	17,60	15,30
	c15l	100/125	19,65	17,10
CHAMAECYPARIS				
* lawsoniana Ellwoodi	c4l	50/60	6,20	5,40
	c4l	60/80	7,70	6,70
* obtusa Nana Gracilis	c4l	20/25	9,20	8,00
	c4l	25/30	10,80	9,40
	c12l	25/30	15,55	13,50
	c12l	30/40	16,55	14,40
* pisifera Boulevard	c4l	30/40	6,20	5,40
	c4l	40/50	7,95	6,90
* pisifera Sungold	c4l	30/40	9,30	8,10
	c15l	40/60	15,55	13,50

Pépinières de la Double tarif professionnel automne 2010

CRYPTOMERIA				
* japonica Araucarioïdes	c4l	40/60	9,20	8,00
	c4l	60/80	10,80	9,40
	c15l	80/100	17,60	15,30
* japonica Cristata	c4l	40/60	9,20	8,00
	c4l	60/80	10,80	9,40
	c4l	80/100	11,85	10,30
* japonica Elegans	c4l	40/60	7,50	6,50
	c4l	60/80	8,30	7,20
	c15l	80/100	17,60	15,30
* japonica Globosa Nana	c4l	30/40	9,80	8,50
	c12l	30/40	15,55	13,50
	c12l	40/60	16,55	14,40
* japonica Vilmoriniana	c4l	15/20	8,75	7,60
	c4l	20/30	9,80	8,50
	c10l	20/30	15,55	13,50
	c10l	30/40	16,55	14,40
CUPRESSOCYPARIS				
* leylandi	c5l	60/80	3,00	2,60
	c5l	80/100	4,05	3,50
	c5l	100/125	5,00	4,35
	c5l	125/150	6,35	5,50
	c5l	150/175	7,50	6,50
	c15l	150/175	15,55	13,50
	c15l	175/200	17,25	15,00
	c15l	200/225	20,15	17,50
* leylandi Castlewellan Gold	c5l	40/60	3,10	2,70
	c5l	80/100	4,35	3,80
	c5l	100/125	5,50	4,80
	c15l	125/150	15,55	13,50
	c15l	150/175	17,25	15,00
CUPRESSUS				
* arizonica Fastigiata	c5l	80/100	11,85	10,30
	c5l	100/125	13,45	11,70
	c15l	100/125	16,55	14,40
	c15l	125/150	18,50	16,10
* sempervirens Stricta	c4l	60/80	10,35	9,00
	c4l	80/100	11,85	10,30
	c15l	80/100	16,55	14,40
	c15l	100/125	18,50	16,10
GINKGO				
* biloba	c4l	60/80	9,30	8,10
	c4l	80/100	10,35	9,00
	c15l	80/100	16,55	14,40
	c15l	100/125	17,60	15,30
	c15l	125/150	18,50	16,10
	c15l	150/175	19,65	17,10

Pépinières de la Double tarif professionnel automne 2010

JUNIPERUS				
* chinensis Hetzii	c4l	50/60	6,65	5,80
	c4l	60/80	7,95	6,90
	c15l	60/80	15,55	13,50
	c15l	80/100	16,55	14,40
* chinensis Old Gold	c4l	30/40	6,65	5,80
	c4l	40/60	7,95	6,90
	c15l	50/60	15,55	13,50
	c15l	60/80	16,55	14,40
* chinensis Pfitzeriana chinensis Pfitzeriana Aurea chinensis Pfitzeriana Glauca	c4l	40/50	6,65	5,80
	c4l	50/60	7,95	6,90
	c15l	60/80	15,55	13,50
	c15l	80/100	16,55	14,40
* chinensis Stricta	c4l	30/40	6,65	5,80
	c4l	40/60	7,95	6,90
	c15l	40/60	14,40	12,50
	c15l	60/80	15,55	13,50
* communis Compressa	c4l	40/60	7,95	6,90
	c4l	60/80	10,35	9,00
	c4l	80/100	12,10	10,50
	c15l	60/80	16,55	14,40
	c15l	80/100	17,60	15,30
* communis Repanda	c4l	40/50	6,65	5,80
	c4l	50/60	7,95	6,90
	c15l	60/80	16,55	14,40
* communis Sentinel	c4l	60/80	10,35	9,00
	c15l	60/80	16,55	14,40
	c15l	80/100	17,60	15,30
* horizontalis Blue Chip	c4l	40/50	7,95	6,90
	c4l	50/60	8,75	7,60
	c15l	60/80	16,55	14,40
* media Procumbens Nana	c4l	50/60	10,35	9,00
	c15l	60/80	16,55	14,40
* sabina Tamariscifolia	c4l	40/50	7,95	6,90
	c4l	50/60	8,75	7,60
	c15l	60/80	16,55	14,40
* sabina Variegata	c4l	30/40	7,95	6,90
	c4l	40/60	8,75	7,60
	c15l	50/60	15,55	13,50
	c15l	60/80	16,55	14,40
* scopulorum Blue Arrow scopulorum Skyrocket	c4l	60/80	10,35	9,00
	c4l	80/100	11,85	10,30
	c15l	80/100	15,55	13,50
	c15l	100/125	16,55	14,40

Pépinières de la Double tarif professionnel automne 2010

* squamata Blue Carpet	c4l	50/60	7,95	6,90
	c4l	60/80	8,75	7,60
	c15l	60/80	15,55	13,50
	c15l	80/100	16,55	14,40
* squamata Blue Star	c4l	20/25	7,95	6,90
	c4l	25/30	9,30	8,10
	c7l	25/30	15,55	13,50
	c7l	30/40	16,55	14,40
* squamata Meyeri	c4l	40/60	7,95	6,90
* virginiana Grey Owl	c4l	40/50	6,65	5,80
	c4l	50/60	7,95	6,90
	c15l	60/80	15,55	13,50
	c15l	80/100	16,55	14,40

PICEA

* abies Nidiformis	c4l	20/25	8,30	7,20
	c15l	30/40	15,55	13,50
	c15l	40/50	16,55	14,40
* glauca Alberta Globe	c4l	15/20	8,30	7,20
	c4l	20/25	9,80	8,50
	c10l	25/30	15,55	13,50
	c10l	30/40	16,55	14,40
* glauca Conica	c4l	40/50	8,30	7,20
	c4l	50/60	9,80	8,50
	c15l	40/60	15,55	13,50
	c15l	60/70	16,55	14,40
* pungens Globosa	c4l	20/25	10,35	9,00
	c4l	25/30	11,85	10,30
	c12l	30/40	16,55	14,40
	c12l	40/60	18,50	16,10
* pungens Koster	c4l	30/40	11,85	10,30
	c4l	40/50	13,45	11,70
	c4l	50/60	14,40	12,50
	c4l	60/80	15,55	13,50
	c15l	40/60	16,55	14,40
	c15l	60/80	18,50	16,10

PINUS

* griffithi	c5l	50/60	9,80	8,50
	c5l	60/80	11,85	10,30
	c15l	60/80	16,55	14,40
	c15l	80/100	18,50	16,10
* mugo Gnom	c4l	30/40	13,45	11,70
	c4l	40/60	15,55	13,50
	c10l	40/60	20,60	17,90
* mugo Mops	c4l	20/25	12,10	10,50
	c4l	25/30	13,45	11,70
	c10l	25/30	16,55	14,40
	c10l	30/40	18,50	16,10

Pépinières de la Double tarif professionnel automne 2010

* mugo Mughus	c4l	25/30	6,20	5,40
mugo Pumilio	c4l	30/40	7,35	6,40
	c15l	30/40	15,55	13,50
	c15l	40/60	16,55	14,40
* nigra Austriaca	c7l	50/60	7,00	6,10
	c7l	60/80	8,30	7,20
	c15l	60/80	15,55	13,50
	c15l	80/100	16,55	14,40
* parviflora Glauca	c4l	40/60	12,10	10,50
	c4l	60/80	13,45	11,70
	c15l	60/80	18,50	16,10
	c15l	80/100	20,60	17,90
* pinaster	c5l	60/80	6,20	5,40
	c5l	80/100	7,35	6,40
	c5l	100/125	8,30	7,20
	c15l	80/100	15,55	13,50
	c15l	100/125	16,55	14,40
	c15l	125/150	18,50	16,10
* pinea	c5l	80/100	11,40	9,90
	c5l	100/125	12,40	10,80
	c15l	100/125	17,60	15,30
	c15l	125/150	19,65	17,10
* radiata Insignis	c5l	80/100	10,80	9,40
	c5l	100/125	13,05	11,35
	c15l	100/125	15,55	13,50
	c15l	125/150	16,55	14,40
	c15l	150/175	18,50	16,10
* strobis	c5l	60/80	9,80	8,50
	c5l	80/100	11,85	10,30
	c15l	100/125	16,55	14,40
	c15l	125/150	18,50	16,10
* strobis Nana	c4l	20/30	10,70	9,30
	c4l	30/40	12,40	10,80
	c4l	40/60	14,40	12,50
	c12l	40/60	18,50	16,10
* sylvestris Wathereri	c4l	40/60	13,45	11,70
	c15l	40/60	16,55	14,40
TAXUS				
* baccata Fastigiata Aurea	c12l	40/50	15,55	13,50
	c12l	50/60	16,55	14,40
THUJA				
* occidentalis Cloth of Gold	c4l	30/40	7,35	6,40
	c10l	40/60	15,55	13,50
* occidentalis Danica	c4l	20/30	6,55	5,70
* occidentalis Emeraude	c4l	60/80	7,35	6,40
	c4l	80/100	8,75	7,60
	c15l	80/100	15,55	13,50
	c15l	100/125	17,60	15,30

Pépinières de la Double tarif professionnel automne 2010

* occidentalis Rheingold	c4l	20/30	6,55	5,70
	c12l	30/40	15,55	13,50
* occidentalis Sunkist	c4l	30/40	7,35	6,40
* occidentalis Tiny Tim & Globosa Nana	c4l	25/30	7,35	6,40
	c4l	30/40	8,75	7,60
	c12l	30/40	15,55	13,50
* plicata Atrovirens	c5l	80/100	4,35	3,80
	c5l	100/125	5,50	4,80
	c15l	150/175	15,55	13,50
	c15l	175/200	17,25	15,00
	c15l	200/225	20,15	17,50
	c15l	225/250	23,00	20,00

CONDITIONS GENERALES DE VENTE

PRIX

Nos prix sont des prix départ pépinière, hors taxes et unitaires. Ils ont été spécialement étudiés en fonction des quantités généralement commandées par les jardinerie. Aucune autre remise pour quantité ne sera consentie.

COMMANDES et RESERVATIONS

Toute commande implique l'acceptation par l'acheteur des conditions de vente et de prix du présent catalogue. L'acceptation ou la confirmation d'une commande par le vendeur ne l'engage que dans la limite des stocks disponibles. Nous ne pourrions être tenu pour responsables de toutes commandes ou réservations partiellement ou totalement annulées pour des raisons indépendantes de notre volonté (climatiques, économiques, sanitaires...).

Toute réservation est une commande ferme à date de livraison programmée.

Aucune réservation pour livraison après le 31 décembre ne sera acceptée.

PREPARATIONS et LIVRAISONS

Posibilité: **d'étiquettes avec nos codes barres** (gratuit)

d'étiquettes avec vos codes barres (supplément de 0,05 € HT l'unité)

de chromos ou d'étiquettes-chromos (supplément de 0,10 € HT l'unité).

Selon l'usage de la loi, les produits agricoles sont considérés comme agréés dans les magasins du vendeur. Ils voyagent aux frais, risques et périls de l'acheteur, même s'ils sont expédiés.

CONDITIONS DE PORT

Port gratuit pour la Gironde et le grand Sud Ouest si votre commande peut s'inclure dans un de nos circuits de livraison; sinon se reporter aux conditions ci-dessous.

Port gratuit pour Bordeaux et sa communauté urbaine; l'arrondissement de Libourne.

Franco de port à partir de 600 € HT pour la Gironde

Franco de port à partir de 1200 € HT pour les départements: 16-17-24-40

Franco de port à partir de 1500 € HT pour les départements: 19-32-64-79-85-86-87.

Autres départements: nous consulter.

GARANTIE DE REPRISE

La reprise des végétaux fournis dépendant des soins donnés à l'arrivée, de la nature et de la préparation du sol, de la plantation ainsi que de nombreux autres facteurs qui échappent à notre contrôle; nous ne pouvons pas en assumer la garantie.

RECLAMATIONS et LITIGES

Pour être recevable, toute réclamation devra nous être adressée par écrit dans les 24 heures suivant la livraison. Tout avoir sur plantes reprises ne pourra être effectué qu'après restitution de celles-ci, correctement entretenues, **au frais de l'acheteur.**

En cas de litige, seuls les tribunaux de Libourne sont compétents.

PAIEMENT

Sauf accord préalable toute facture est payable au comptant et sans escompte. Tout retard dans le paiement entraîne de plein droit et sans mise en demeure, le paiement d'intérêts de retard au taux de 1,25% par mois.

RESERVE DE PROPRIETE

Les marchandises livrées demeurent la propriété du vendeur jusqu'au complet paiement de leur prix (loi n° 80335 du 12 mai 1980).

Contrôle phytosanitaire AQ 00185.

GAEC de Plaisance acceptant le règlement des sommes dues par chèques libellés à son nom en sa qualité de membre d'un centre de gestion agréé par l'administration fiscale.

N° TVA FR 17 323 115 279.

