

**Support téléphone Mercedes-Benz Bluetooth HFP (ref : B 67875877)**  
**Pairing : Nokia 6230i – Comand NTG2 (Coupé Sport – CL203)**



Placer le support téléphone sur la fiche prévue à cet effet (code option 386 ou 388 obligatoire) et choisir le menu « Téléphone » sur le Comand.



L'inscription « Veuillez patienter » apparaît.

Puis l'inscription « Mettre le téléphone en marche » apparaît.


Activer le support téléphone Mercedes-Benz Bluetooth HFP en appuyant 3 secondes sur la touche « Bluetooth » placée en bas du support.



La led située sur le support téléphone Mercedes-Benz Bluetooth HFP clignote alors rapidement. La recherche d'équipement Bluetooth est lancée par le module HFP.



A partir du menu des options Bluetooth du téléphone, activer la fonction « Bluetooth ».

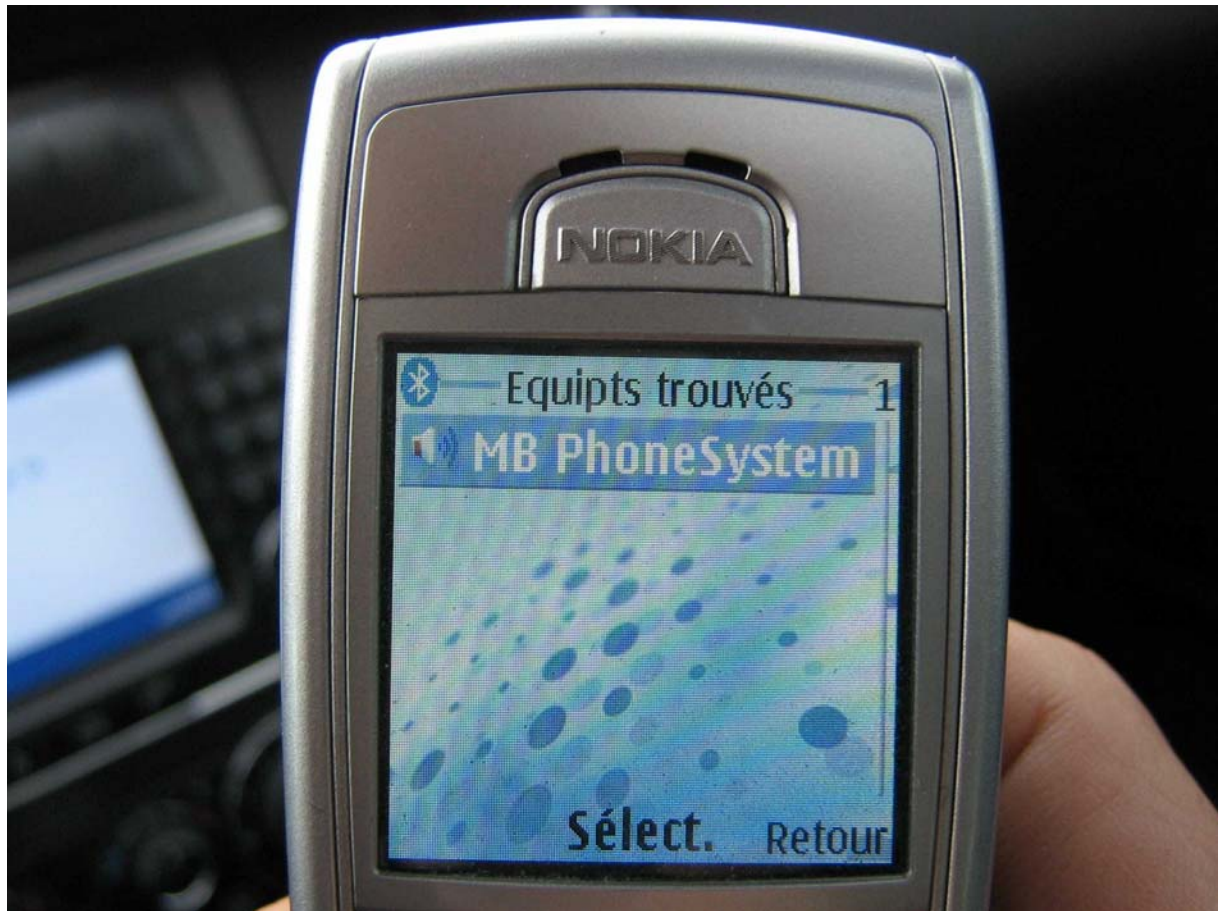


Activer ensuite la « recherche de périphériques » Bluetooth.



La recherche d'équipement Bluetooth est lancée par le téléphone.


Le téléphone, une fois la recherche d'équipement Bluetooth terminée, indique « MB PhoneSystem ».



Accepter la connection à « MB PhoneSystem ».

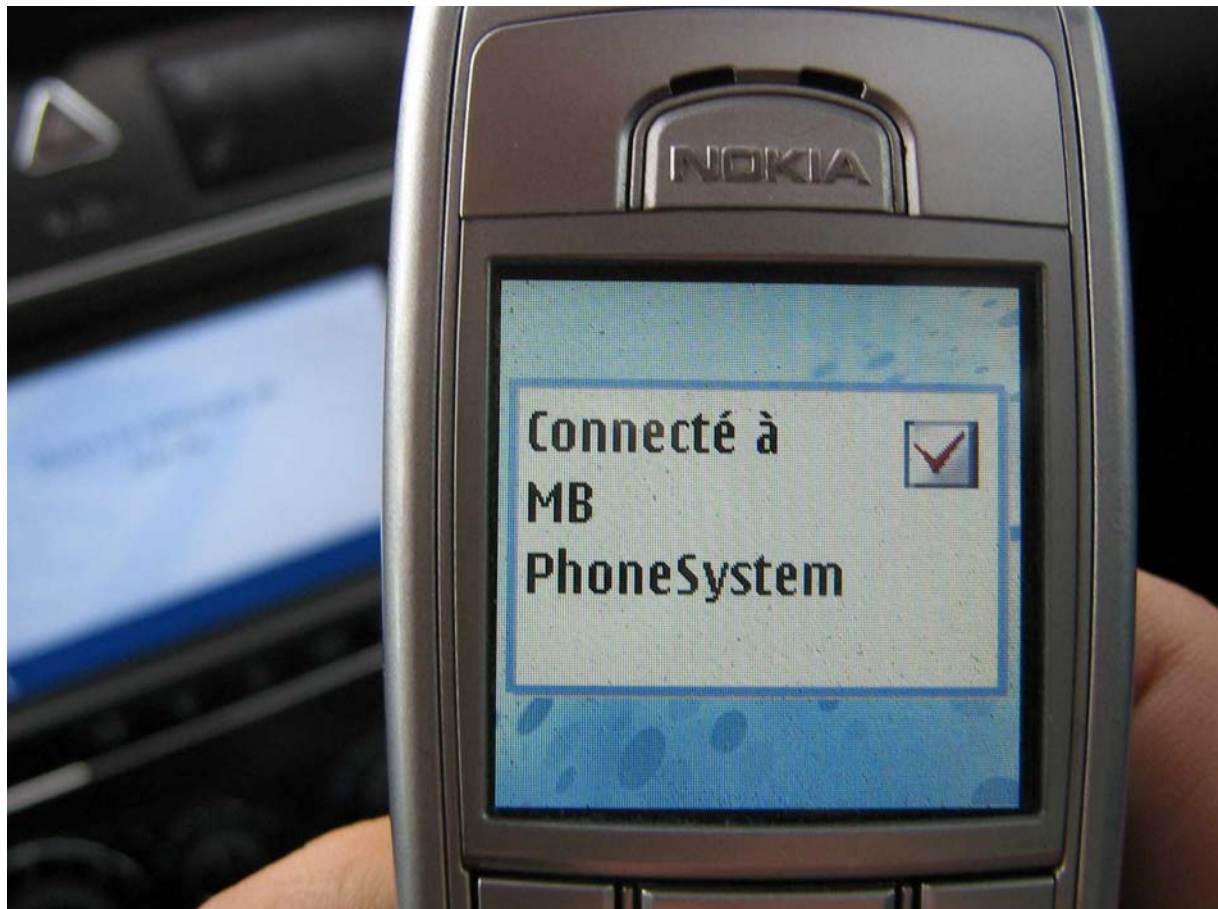


Entrer le code de liaison Bluetooth **62872** (code unique pour tous les téléphones). Moyen mnémotechnique : le code 62872 correspond aux touches « M-B-U-S-A ».



Valider le code.

Le téléphone est connecté en liaison Bluetooth.





Le téléphone est maintenant actif.



Vérifier l'accès au répertoire (selon le téléphone, l'accès au répertoire peut varier en fonction de l'emplacement où ont été enregistrés les contacts : carte SIM ou mémoire téléphone).



Le répertoire peut mettre quelques minutes à se charger.

Le répertoire est accessible.

Veillez noter que le support Bluetooth HFP peut être connecté à certains téléphones sans l'accès au répertoire, nous déconseillons la vente dans cette configuration.



Le système reconnaîtra le téléphone dès que celui-ci approchera du véhicule (mode Bluetooth du téléphone activé). L'installation est terminée.