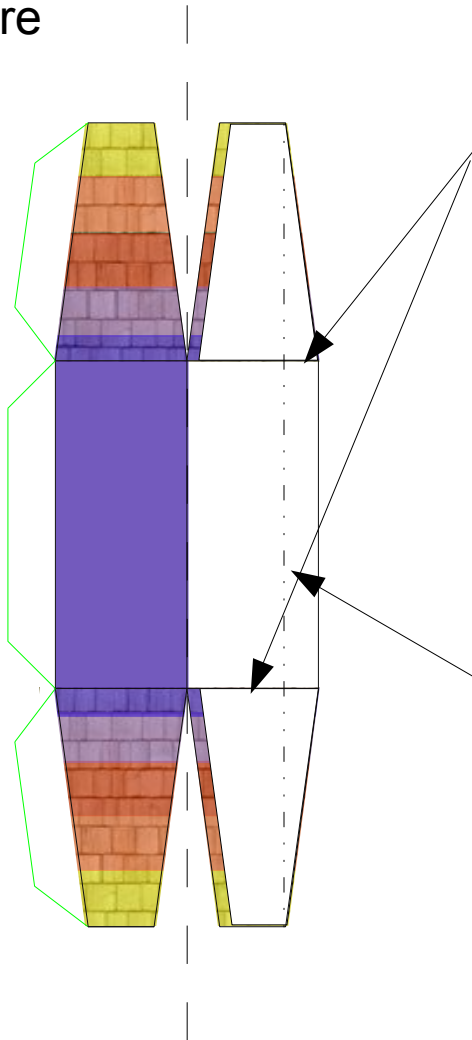
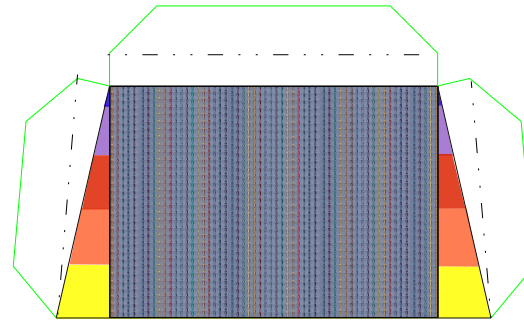



Plier selon le trait et coller  
les deux faces l'une sur  
l'autre



Une fois les deux faces collées, plier selon ces deux traits



Coller le rideau au niveau de ce trait



Découper les demi dômes et bien marquer toutes les arêtes pour faciliter le pliage puis former les demi dômes






Coller les deux  
faces l'une sur  
l'autre

Coller l'entrée



Coller les futs d'essence bio





Assembler les demi dômes puis coller le fond



Coller l'enseigne et ajouter deux brins de fil pour la soutenir

