

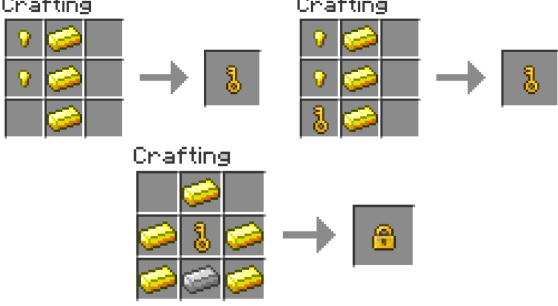



































1- Craft

Nom	Craft	Caractéristiques
Coffre Renforcé (Reinforced Chest)		<ul style="list-style-type: none"> -12 places de plus qu'un coffre normal. -Possibilité de le crafté en fer, or, diamant et émeraude (seul le design changera). -Résiste aux explosions de creepers
Caisse de Stockage (Storage Crates)		<ul style="list-style-type: none"> -18 places -Partage son contenu avec les autres boîtes en contact
Cadenas et clés (Locks and Keys)		<ul style="list-style-type: none"> -Permet de verrouiller les coffres -Le 2^{ème} craft de la clé permet de créer un double (au cas où vous la perdiez). <p> Une fois que vous aurez utilisé une clé dans un cadenas, il ne sera plus possible d'en utiliser une autre.</p>
FamGuide		<ul style="list-style-type: none"> -Permet d'invoquer un familier (voir « Familiars Mod »)
Murets (Walls)		<ul style="list-style-type: none"> -Permet de créer des murets en brick, stone brick, sandstone, stone et nether brick (remplacer la cobblestone par le matériau désiré)
Parachute		<ul style="list-style-type: none"> -Une fois dans les airs, faite un clic-droit pour ouvrir le parachute. -Dirigez vous avec ZQSD
Aliments	Craft	Points de faim restaurés
Soupe à la citrouille (Pumpkin Soup)		

<p>Salade (Salad)</p>		
<p>Salade de fruit (Fruit Salad)</p>		
<p>Salade de fruit magique (Magic Fruit Salad)</p>		
<p>Flocon d'avoine (Oatmeal)</p>		
<p>Mélange Montagnard (Trail Mix)</p>		
<p>Sucre en cube (Sugar Cube)</p>		
<p>Pomme au caramel (Caramel Apple)</p>		
<p>Gelée (Jelly)</p>		 -Procure un boost de saut de 30s

Bouteille de lait (Milk Bottle)		-Permet de soigner des effets des potions -Aucun points de faim restaurés
Bouteille de chocolat (Chocolate Bottle)		 -Permet de soigner des effets des potions
Bonbon en chocolat (Chocolate Candy)		
Marshmallow cru (Raw Marshmallow)		
Crème glacée (Ice Cream)		
Crème glacée au chocolat (Chocolate Ice Cream)		

2- Familiars

Le mod Fa