


Bonjour,

Je m'appelle Nathalia et j'aimerais vous montrer un petit tuto très simple avec du matériel peu cher pour fabriquer vous-même une fleur.

Vous prenez un mouchoir en papier .





Ensuite vous allez découper des ronds en gardant l'épaisseur, les fines couches de mouchoirs nous serviront à faire les pétales.





J'ai séparé en 2 les 2 petits tas pour en faire 4. Nous pourrions ainsi réaliser 4 fleurs avec un seul mouchoir en papier.

Nous allons trouser le milieu des petits tas pour y insérer un brads (qui ne se verra pas donc prenez un tout petit.)



Nous allons ensuite froisser feuille par feuille le mouchoir en papier pour créer des pétales.





Je vous montre les 4 fleurs finies :





Après au grès de vos envies vous pouvez les colorer, j'ai pris du glimmer mist et du perfect pearl, regardez ce que ça peut donner.

