



Lundi	Mardi	Mercredi	Jeudi	Vendredi	Samedi	Dimanche
1	2	3	4	5	6	7
8	9	10	11	12	13	14
15	16	17	18	19	20	21
22	23	24	25	26	27	28
29	30					



Programme religieux autour du Ramadan



Chapitre 1 :
Les piliers de
l'Islam



Chapitre 2 :
Je prépare le
terrain




Chapitre 3 :
Le jeûne



Chapitre 4 :
Le mérite du
jeûne




Chapitre 5 :
Comportement
durant le jeûne



Chapitre 6 :
Le Suhur et
l'Iftar



Chapitre 7 :
La datte



Chapitre 8 :
Les démons
enchaînés ...



Chapitre 9 :
Le Coran




Chapitre 10 :
La grotte Hira



Chapitre 11 :
Taraweeh



Chapitre 12 :
l'tikaf

	Chapitre 13 : La nuit du destin		Chapitre 14 : Ramadan autour du monde		Chapitre 15 : Zakat Al Fitr
	Chapitre 16 : 'Id Al Fitr		Activité 'Id		Bilan et Annexe

Voici donc le planning - le programme- religieux du mois de Ramadan. Il est basé sur le livret « *Oummy explique moi tout au sujet du mois de Ramadan ! BârakAllahu fiki* » (livret que vous retrouverez *in shaa a Llah* sur mon blog : supports-islamiques.verblog.com).

Coupez et collez la vignette correspondant au chapitre que vous allez étudier avec votre enfant. Si possible mettez le planning a sa hauteur afin qu'il participe au collage, ou bien même qu'il y prête attention afin de se familiariser avec les images en relation avec le mois béni.

Si le chapitre dur plusieurs jours laissez les cases des jours vides jusqu'à ce que vous commenciez un nouveau chapitre.

Un conseil : Ne faites pas votre programme en avance ! Il se peut qu'un jour votre enfants n'ait pas envie de travailler sur le livret ou au contraire qu'il ait envi de bien avancer dans le programme... Ainsi collez les vignettes sur le moment présent et non en avance.

Par contre cela ne doit diminuer en rien votre organisation avec votre enfant.

TOUT DROIT RESERVE ©

Elaboré par Ummu_Maryam du blog supports-islamiques.over-blog.com