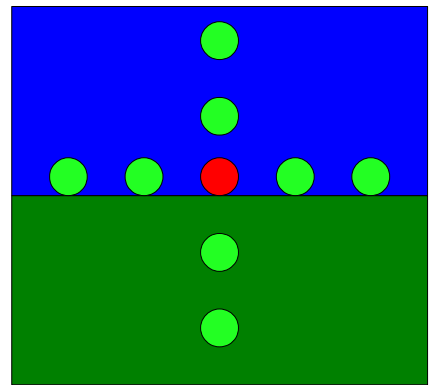


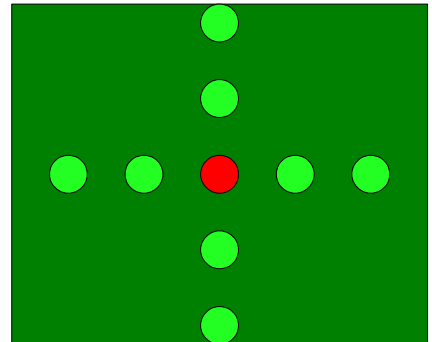
**« croix » en hauteur :**

Les vaisseaux s'organisent sur les côtés du « meneur », donnant un « + ». A utiliser pendant les escortes...



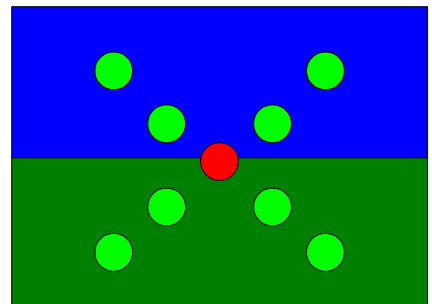
**« croix » à plat :**

Les vaisseaux s'organisent sur les côtés du « meneur », donnant un « + ». A utiliser pendant les escortes...



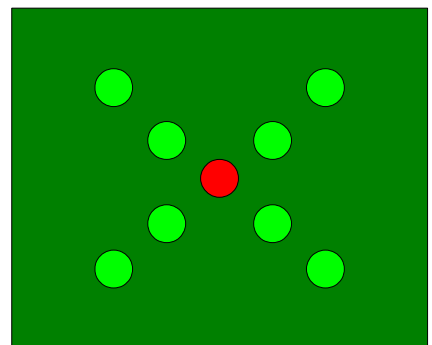
**X en hauteur :**

Les vaisseaux s'organisent en diagonale par rapport au « meneur », donnant un « X ». A utiliser pendant les escortes...



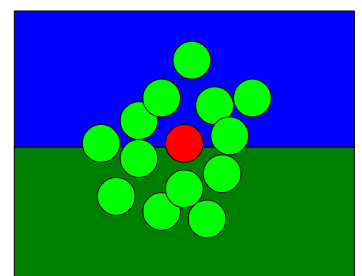
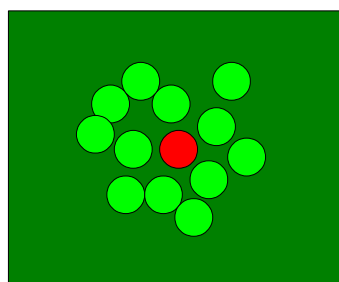
**X à plat :**

Les vaisseaux s'organisent en diagonale par rapport au meneur, donnant un « X ». A utiliser pendant les escortes...



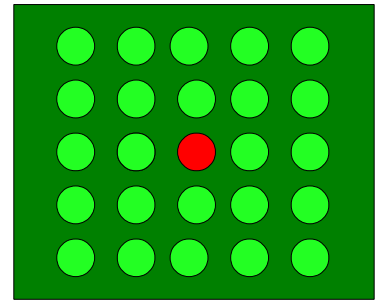
**Paté protecteur :**

Les joueurs s'agglutinent autour du meneur ou de la cible à protéger. Gare aux carambolages !



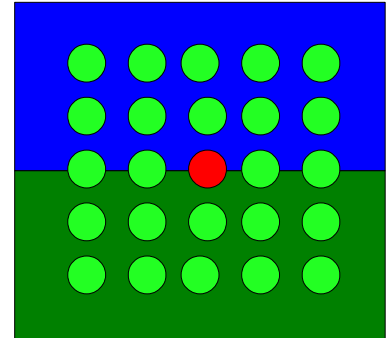
## Sol :

Les vaisseaux se placent pour former un plan horizontal autour du meneur.



## Mur :

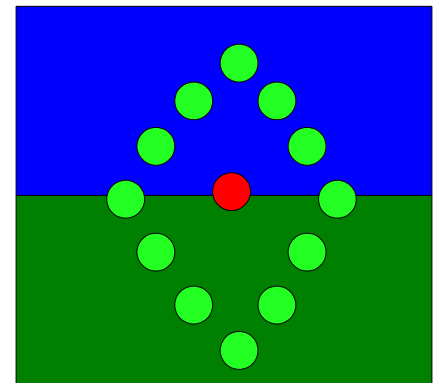
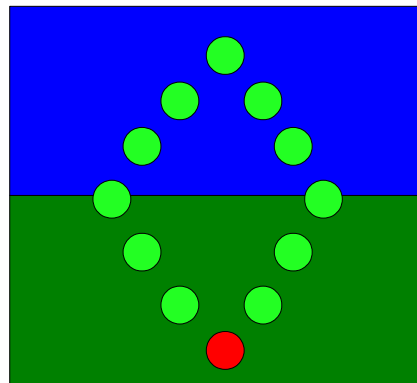
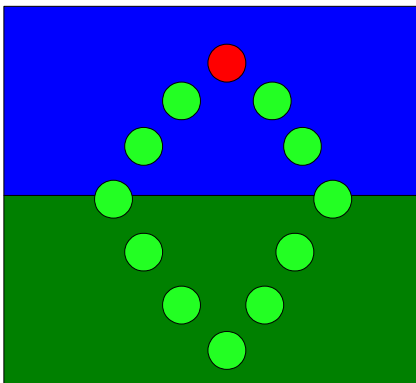
Les vaisseaux se placent pour former un plan vertical autour du meneur.



## Losange vertical (bas/haut/protecteur) :

Bas/Haut : les vaisseaux forment un losange en bas/haut du meneur

Protecteur : les joueurs forment un losange autour du meneur



## Losange horizontal (arrière/avant/protecteur) :

Arrière/Avant : les vaisseaux forment un losange devant/derrière le meneur

Protecteur : les joueurs forment un losange autour du meneur.

