

BAROMÈTRE PRISM'EMPLOI

Paris, le 28 février 2014



Le Baromètre Prism'emploi apporte un éclairage sur les tendances de l'emploi intérimaire. Il décrit les évolutions en % des effectifs intérimaires observées au cours du mois précédent (par rapport au même mois de l'année précédente) selon les qualifications, les grands secteurs d'activité, les régions et les départements.

Le Baromètre est établi par un tiers de confiance indépendant, Umanis, à partir des statistiques transmises par un **panel d'entreprises de travail temporaire représentant plus de 80 % de l'emploi intérimaire.**

Afin de comparer le volume d'emploi intérimaire sur une base identique, les statistiques sont corrigées du nombre de jours ouvrés.

Indicateur avancé du marché de l'emploi, l'intérim constitue un enjeu économique important : il préfigure en effet les tendances du recrutement. Le baromètre permet de connaître « en temps réel » et d'analyser la situation des effectifs intérimaires et d'identifier les secteurs et les métiers porteurs.

Pour plus d'information : www.barometre-prismemploi.eu

CHIFFRES CLÉS

Les effectifs intérimaires reculent de **2,7 %** au niveau national

Baisse généralisée de tous les secteurs

Le BTP et les services accusent une forte baisse (de -6,9 % et -4,4 %) tandis que les transports (-0,8 %), le commerce (-1,0 %) et l'industrie (-1,8 %) se replient plus légèrement.

Evolution variable selon les régions

Si certaines régions enregistrent une progression, notamment en Franche-Comté (+3,9 %), en Auvergne (+3,8 %) et en Picardie (+3,6 %), le sud de la France reste impacté par un repli des effectifs intérimaires (-13,2 % pour le Languedoc-Roussillon, -9,6 % pour la région PACA).

→ ÉVOLUTION DES EFFECTIFS INTÉRIMAIRES

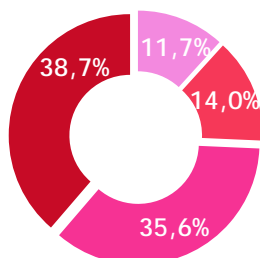
En janvier 2014, en France, l'emploi intérimaire recule de **2,7 %**.

→ ÉVOLUTION DES EFFECTIFS INTÉRIMAIRES PAR QUALIFICATION

Toutes les qualifications en repli

Répartition des effectifs intérimaires par qualification

- Cadres et Professions Intermédiaires
- Employés
- Ouvriers Qualifiés
- Ouvriers Non Qualifiés



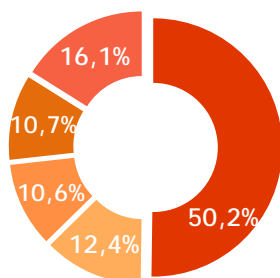
Les ouvriers qualifiés et les cadres et professions intermédiaires se replient respectivement de 1,6 % et 2,2 %. Les employés et les ouvriers non qualifiés affichent un recul de 3,4 % et 3,7 %.

→ ÉVOLUTION DES EFFECTIFS INTÉRIMAIRES PAR GRAND SECTEUR D'ACTIVITÉ

Baisse générale des grands secteurs d'activité

Répartition des effectifs intérimaires par secteur d'activité

- Industrie
- BTP
- Commerce
- Transports
- Services



En janvier, les secteurs des transports, du commerce et de l'industrie se replient respectivement de 0,8 %, 1,0 % et 1,8 %. Les effectifs intérimaires des services et du BTP marquent de plus fortes baisses de 4,4 % et 6,9 %.

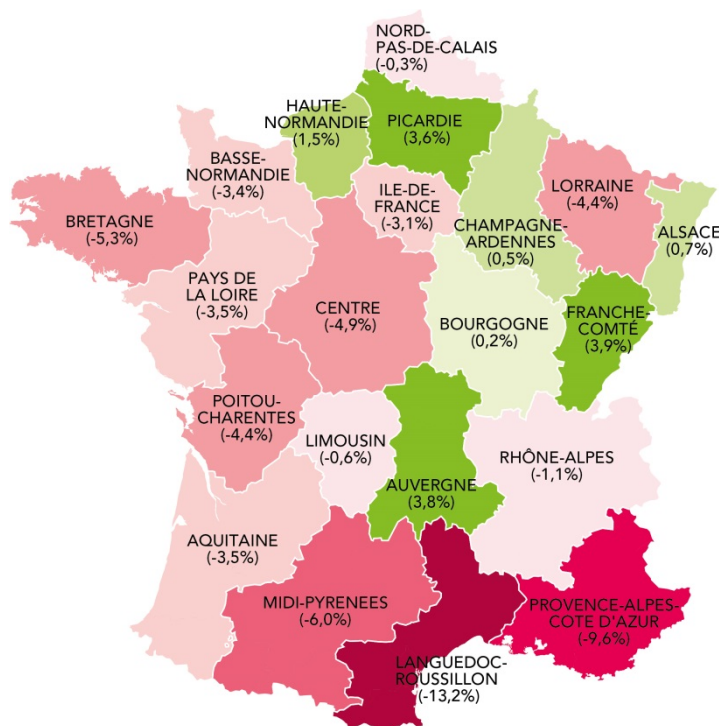
La France des régions

Janvier 2014 par rapport à janvier 2013

→ Évolutions contrastées selon les régions

Si certaines régions progressent comme la Franche-Comté (+3,9 %), l'Auvergne (+3,8 %) et la Picardie (+3,6 %), le sud de la France reste très impacté par un repli des effectifs intérimaires (-13,2 % pour le Languedoc-Roussillon, -9,6 % pour la région PACA).

→ Évolution régionale des effectifs intérimaires en janvier 2014 (en %)



Prism'emploi est disponible pour répondre à vos questions et vous apporter les compléments d'information nécessaires.

Contact presse

Prism'emploi

Ophélie de Mareuil

T : 01 55 07 85 63

omareuil@prismemploi.eu

Agence GolinHarris

Caroline de La Villardière

T : 01 40 41 54 94

caroline.delavillardiere@golin-harris.com

Coralie Ménard

T : 01 40 41 56 09

coralie.menard@golinharris.com

À propos de Prism'emploi

Prism'emploi - Professionnels du recrutement et de l'intérim - regroupe plus de 600 entreprises de toutes tailles qui représentent 90 % du chiffre d'affaires des Professionnels du recrutement et de l'intérim. 6 900 agences d'emploi et 20 000 salariés permanents sont présents sur l'ensemble du territoire.

Pour plus d'information : www.prismemploi.eu



@Prismemploi