

Fichier

Créer un nouveau fichier	Ctrl + N
Ouvrir un fichier	Ctrl + O
Enregistrer	Ctrl + S
Enregistrer sous	Ctrl + Maj + S
Enregistrer une copie sous	Ctrl + Alt + S
Afficher les propriétés	Ctrl + P
Ouvrir une image	Ctrl + Maj + V
Exporter le script et le croisillé	Ctrl + E
Exporter les sous-titres	Ctrl + Maj + E























Navigation

Lecture/Pause	↑
Lecture arrière/Pause	↓
Aller à l'image précédente	Alt + ←
Aller à l'image suivante	Alt + →
Aller au signe précédent	←
Aller au signe suivant	→
Aller à la phrase précédente	F9
Aller à la phrase suivante	F10
Aller à la phrase précédente du rôle courant	Ctrl + F9
Aller à la phrase suivante du rôle courant	Ctrl + F10
Aller à la boucle précédente	F11
Aller à la boucle suivante	F12
Aller au timecode	Ctrl + G
Lecture arrière × ¾	V
Lecture arrière × ¼	B
Lecture avant × ¼	N
Lecture avant × ¾	,

Piste

Sélectionner la piste précédente	Ctrl + ↑
Sélectionner la piste suivante	Ctrl + ↓
Sélectionner la piste 1	F5
Sélectionner la piste 2	F6
Sélectionner la piste 3	F7
Sélectionner la piste 4	F8

Signe

Sans modificateur	Avec Ctrl
 7	 7
 8	 8
 9	 9
 4	 4
 5	 5
 6	 6
 1	 1
 2	 2
 3	 3
 0	 0
 .	 .

Déplacer le signe vers la gauche	Ctrl + ←
Déplacer le signe vers la droite	Ctrl + →
Supprimer le signe	Suppr
Décrocher les caractères de tous les signes	Ctrl + Maj + D

Mode Détection

Accrocher le caractère précédent au signe	Ctrl + Alt + ←
Accrocher le caractère suivant au signe	Ctrl + Alt + →

Mode Édition

Accrocher le caractère au signe précédent	²
Accrocher le caractère au signe suivant	&
Décrocher le caractère du signe	Suppr/Ret. arr.

Phrase & Texte

Basculer entre les modes Détection et Édition	Entrée
Annuler la création de la phrase	Echap
Couper et coller la phrase piste 1	Ctrl + F5
Couper et coller la phrase piste 2	Ctrl + F6
Couper et coller la phrase piste 3	Ctrl + F7
Couper et coller la phrase piste 4	Ctrl + F8

Mode Détection

Couper la phrase	Ctrl + X
Copier la phrase	Ctrl + C
Coller la phrase	Ctrl + V
Supprimer la phrase	Suppr

Mode Édition

Valider le texte	Entrée
Couper le texte sélectionné	Ctrl + X
Copier le texte sélectionné	Ctrl + C
Coller le texte sélectionné	Ctrl + V
Sélectionner tout le texte de la phrase	Ctrl + A
Insérer un retour à la ligne	Ctrl + Entrée
Supprimer la phrase	Ctrl + Suppr

Réactions

Ouvrir/Fermer la phrase "ah"	A
Ouvrir/Fermer la phrase "(effort)"	E
Ouvrir/Fermer la phrase "(réac)"	R
Ouvrir/Fermer la phrase "tst"	T
Ouvrir/Fermer la phrase "euh"	U
Ouvrir/Fermer la phrase "huh"	Maj + U
Ouvrir/Fermer la phrase "(rire)"	I
Ouvrir/Fermer la phrase "oh"	O
Ouvrir/Fermer la phrase "OUT"	Maj + O
Ouvrir/Fermer la phrase "(peur)"	P
Ouvrir/Fermer la phrase "sniff"	S
Ouvrir/Fermer la phrase "fff"	F
Ouvrir/Fermer la phrase "(_fin)"	Maj + F
Ouvrir/Fermer la phrase "grrr"	G
Ouvrir/Fermer la phrase "argh!"	Maj + G
Ouvrir/Fermer la phrase "hhh"	H
Ouvrir/Fermer la phrase "han!"	Maj + H
Ouvrir/Fermer la phrase "(joie)"	J
Ouvrir/Fermer la phrase "(pleurs)"	L
Ouvrir/Fermer la phrase "mts"	M
Ouvrir/Fermer la phrase "mmm"	Maj + M
Ouvrir/Fermer la phrase "X"	X
Ouvrir/Fermer la phrase "(course)"	C
Ouvrir/Fermer la phrase "(réac ?)"	?

Affichage

Afficher le texte original	Ctrl + Alt + F9
Afficher les signes et les repères de la rythmo	Ctrl + Alt + F10
Afficher l'image en plein écran	Alt + Entrée
Zoom avant sur la rythmo	+
Zoom arrière sur la rythmo	-

Audio

Monter le volume	Ctrl + +
Baisser le volume	Ctrl + -
Couper le son	Ctrl + *
Basculer entre la VI et la VO	F2

Divers

Ouvrir la documentation	F1
Afficher la liste des rôles	Ctrl + R
Signaler comme voix off	Ctrl + U
Rechercher dans la rythmo	Ctrl + F
Vérifier la rythmo	F4