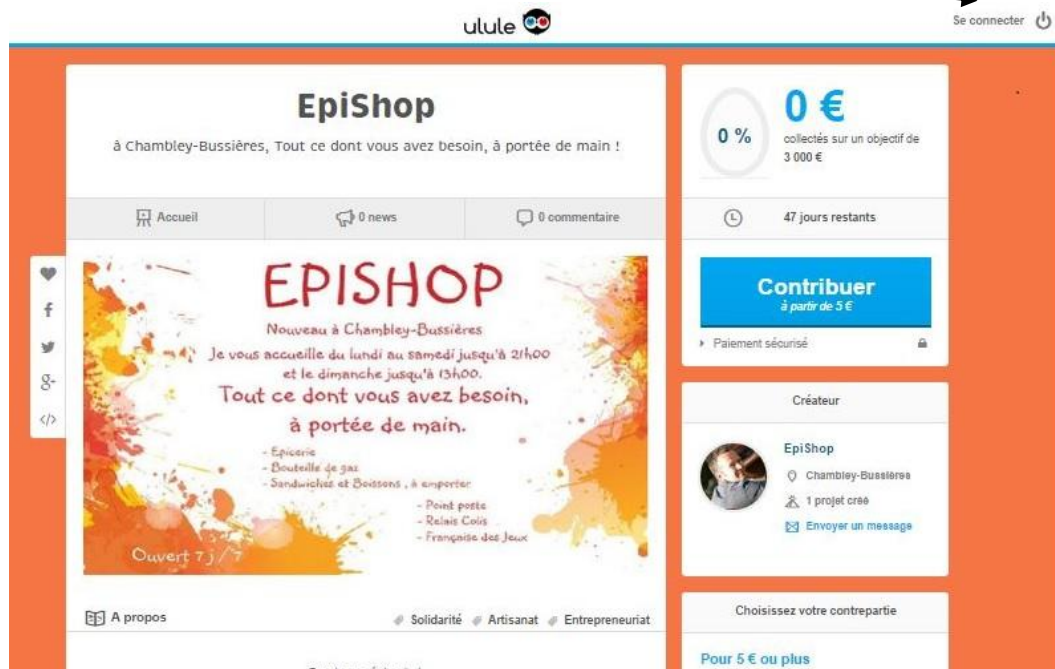
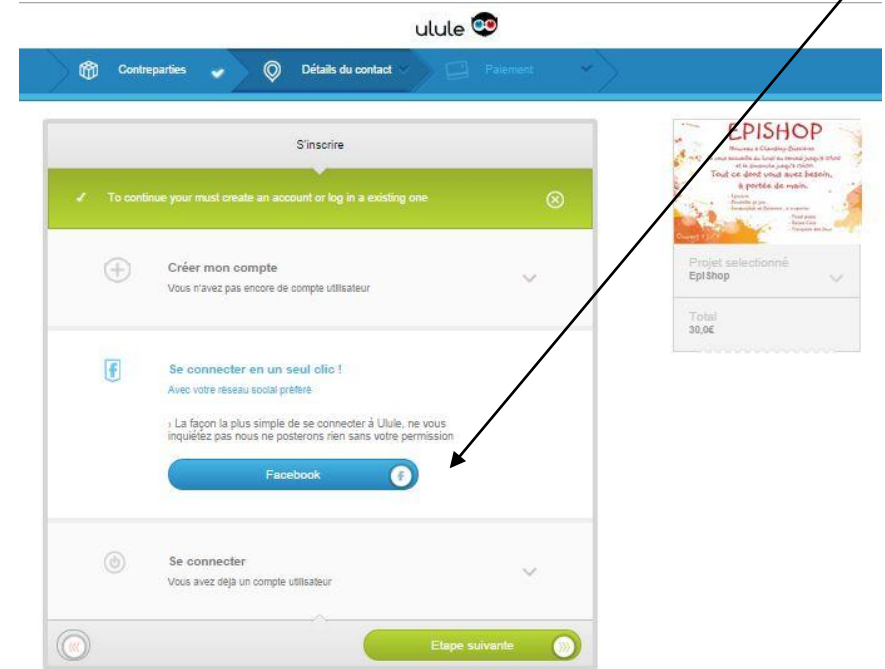


Etape 1 : Se connecter



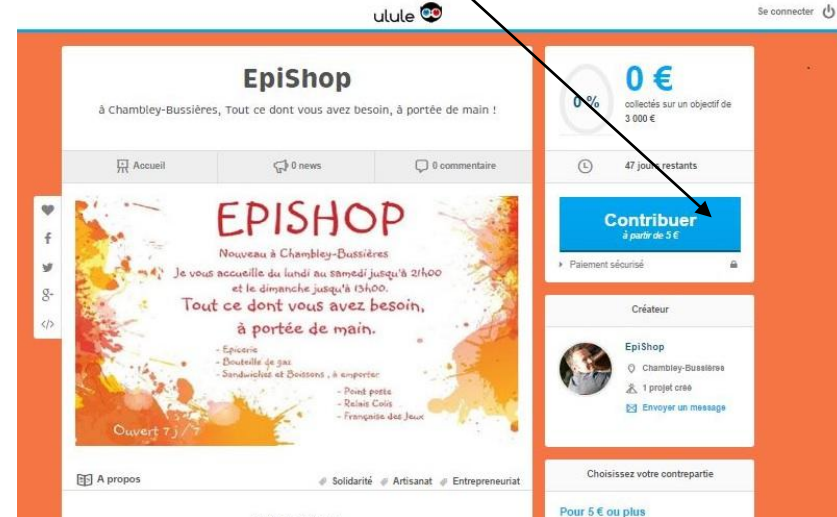
Etape 2 : Rapide Via Facebook



Etape 2 : Autoriser Ulule



Etape 3 contribuer



Etape 4 : Choisir le montant de votre contribution

The screenshot shows the Ulule website interface for selecting a contribution amount. The top navigation bar includes 'Contreparties', 'Détails du contact', and 'Paiement'. The main heading is 'Choisissez votre contrepartie et validez en bas de page'. Below this, there is a section 'Soutenir ce projet à hauteur de' with a currency symbol '€' and a value of '30'. A dropdown menu is open, showing options for different contribution levels. Each option includes a list of rewards. The 'Total' is displayed as '30,0€'. A green button at the bottom right says 'Etape suivante'.

Choisissez votre contrepartie et validez en bas de page

Soutenir ce projet à hauteur de € 30

Je ne souhaite pas de contrepartie

Pour 5 € ou plus

- un mail de remerciement
- votre nom ou pseudo inscrit sur le tableau des donateurs accroché à l'entrée de l'EpiShop
- une invitation à l'inauguration

Pour 10 € ou plus

- un mail de remerciement
- votre nom ou pseudo inscrit sur le tableau des donateurs accroché à l'entrée de l'EpiShop
- une invitation à l'inauguration
- une boîte de 5 Macarons "faits maison"

Pour 20 € ou plus

- un mail de remerciement
- votre nom ou pseudo inscrit sur le tableau des donateurs accroché à l'entrée de l'EpiShop
- une invitation à l'inauguration
- une boîte de 5 Macarons et 5 biscuits sablés au caramel beurre salé "faits maison"

Pour 50 € ou plus

- un mail de remerciement
- votre nom ou pseudo inscrit sur le tableau des donateurs accroché à l'entrée de l'EpiShop
- une invitation à l'inauguration
- une boîte de 5 Macarons "faits maison"

Etape suivante

Etape 5 Finaliser votre compte

The screenshot shows the Ulule website interface for selecting a payment method. The top navigation bar includes 'Contreparties', 'Détails du contact', and 'Paiement'. The main heading is 'Choisissez votre moyen de paiement'. Below this, there is a section 'Mettez à jour vos informations utilisateurs pour payer par carte bancaire'. A message states 'Vous devez mettre à jour informations utilisateurs pour payer par carte bancaire'. There are input fields for 'France' (country) and 'Date de naissance (format AAAA-MM-JJ)'. A green button at the bottom right says 'Mettre à jour'. A sidebar on the right shows the project details for 'EpiShop' with a total of '30,0€'.

Choisissez votre moyen de paiement

Mettez à jour vos informations utilisateurs pour payer par carte bancaire

Vous devez mettre à jour informations utilisateurs pour payer par carte bancaire

France

Date de naissance (format AAAA-MM-JJ) :

Mettre à jour

Projet sélectionné EpiShop

Total 30,0€

Etape 6 vérifier le montant débité

The screenshot shows the Ulule website's payment page. At the top, there are navigation tabs: 'Contreparties', 'Détails du contact', and ' Paiement'. The main heading is 'Choisissez votre moyen de paiement'. Underneath, ' Paiement par carte bancaire' is selected. A summary table shows the following details:

Montant	30,00	€
Envoi	0,00	€
Total	30,00	€

To the right of the table is a preview of the 'EpiShop' project poster. Below the table is a green button labeled ' Paiement par carte de crédit'. An arrow points from the 'Total' row of the table to the 'Etape 6' title.

Etape 7 Infos de votre Carte Bancaire

The screenshot shows the ' Paiement par carte de crédit' form. It includes the following fields:

- Type de carte:** Selection buttons for 'VISA' and 'MasterCard'.
- Numéro de carte:** A text input field.
- Date de fin de validité:** Two dropdown menus for 'Mois' and 'Année'.
- Cryptogramme visuel:** A text input field with a ' Plus d'informations' link.

A green button at the bottom right is labeled ' Paiement par carte de crédit'. Three arrows point from the 'Etape 7' title to the 'Type de carte', 'Numéro de carte', and 'Date de fin de validité' fields.

Etape 8 suivre l'avancée de la collecte.

The screenshot shows the Ulule profile page for 'EpiShop'. The profile name is 'EpiShop' with the handle '@gerald_oberweis' and location 'Chambley-Bussières'. A blue ' Suivre >' button is highlighted with an arrow from the 'Etape 8' title. Below the profile, there is a section for ' Activité' showing ' 1 projet' and ' 4 connexions'. A project card for 'EpiShop' is visible, showing a poster and the amount ' 30€'. On the right side, there are social media-style posts, including one with the text: ' « L'histoire du commerce est celle de la communication des peuples. » Montesquieu' and another mentioning ' Inscription il y a 1 semaine'.

MERCI !!!!