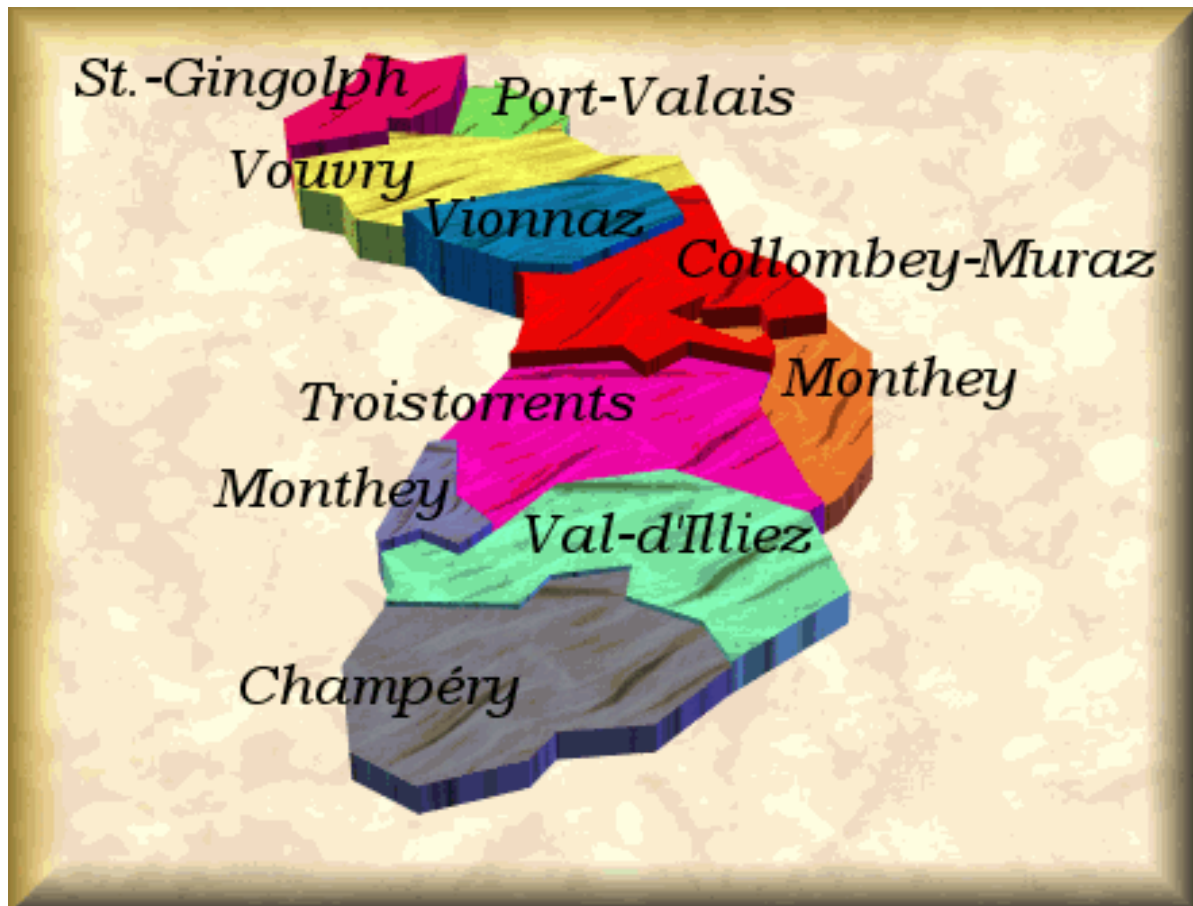


La fiscalité et la parafiscalité dans le district de Monthey











Quelle commune est meilleur marché ?

Table des matières

Page de titre	1
Table des matières	2
Population et superficie des communes du district	3
Introduction et explication des éléments fiscaux : coefficient et indexation	4
Classement des communes du district et explications	4-5
Tableau comparatif des impôts entre les communes avec exemples de revenus et commentaires	6
Détails des différentes taxes communales : ordures, eau potable, eaux usées	7
Tableau comparatif des émoluments, taxes et résultats	8
Exemples d'impôts pour personnes mariées avec les émoluments et taxes	9
Exemples d'impôts pour célibataire avec seulement les émoluments	10
Conclusion et les sources	11
Classement des communes du district dans le canton	12-14
Classement des communes du district dans le Bas-Valais	15-16

Population et superficie des communes du district :

Communes		Population (31 décembre 2012) Habitants	Surface km ²
Champéry		1,252	38.88
Collombey-Muraz		7,750	29.81
Monthey		16,880	28.63
Port-Valais		3,246	14.35
Saint-Gingolph		939	14.38
Troistorrents		4,256	36.98
Val-d'Iliez		1,802	39.26
Vionnaz		2,310	20.93
Vouvry		3,843	33.50
Total		42,278	256.72

Introduction et explication des éléments fiscaux : coefficient et indexation

Afin de mieux comprendre les tableaux de comparaison pour les impôts, nous vous proposons de vous expliquer d'abord les deux importants éléments fiscaux pour le calcul des impôts communaux, soit le coefficient fiscal et le taux d'indexation.

Les communes appliquent, suivant leurs besoins, un coefficient qui ne doit pas être inférieur à 1 (base du Canton) ni supérieur à 1.50. Plus le coefficient est élevé, plus le montant de l'impôt est élevé.

L'indexation sert à compenser la progression à froid ou le renchérissement. Plus l'indexation est élevée, moins le montant de l'impôt est haut. Cette indexation sert donc à maintenir le pouvoir d'achat des gens suite à l'augmentation du coût de la vie par rapport aux produits de première nécessité. Dès qu'il y a une certaine augmentation du coût de la vie, le Canton augmente ce taux et demande aux communes de le faire également selon leur possibilité. C'est l'assemblée primaire ou le Conseil général qui accepte ou non, sur proposition du Conseil communal, ladite augmentation et par conséquent la baisse des impôts. Actuellement le taux le plus bas des communes est de 110 % et le plus haut 170 %.

Ces deux éléments sont liés pour le calcul des impôts des contribuables.

En cas de bonnes recettes ou de bénéfices réguliers, les communes peuvent baisser le coefficient ou augmenter le taux d'indexation si elles ne sont pas au maximum des taux autorisés par le Canton. Par contre si elles ont des problèmes financiers, des dettes, augmentation des charges courantes ou pour faire face à des investissements importants liés à l'adaptation des structures communales (routes, crèche-garderie, réseau d'eau potable, STEP etc.), elles peuvent augmenter leur coefficient.

Les communes les moins chères ont le coefficient le plus bas et le taux d'indexation le plus haut. La combinaison des deux donne le taux pondéré.

No du canton	Communes	Coefficient	Indexation	Taux pondéré
162	Port-Valais	1.15	165%	0.825
166	Vionnaz	1.10	150%	0.85
161	Monthey	1.20	160%	0.9
164	Troistorrents	1.20	160%	0.9
160	Collombey-Muraz	1.25	165%	0.925
167	Vouvry	1.25	150%	1
165	Val d'Illiez	1.30	145%	1.075
159	Champéry	1.35	135%	1.175
163	St-Gingolph	1.35	125%	1.225

Comment se calcule le taux pondéré pour le classement ?

Exemple : Port-Valais = $165 - 100 = 65 : 100 = 0.65 : 2 = 0.325$, $1.15 - 0.325 = 0.825$

Selon ces données, c'est la commune de Port-Valais qui est meilleur marché et qui se trouve au 1^{er} rang.


La situation des communes du district par rapport à l'ensemble du Canton et du Bas-Valais se trouve à la fin de cette Unité d'Enseignement (UE).

Pour se rendre mieux compte, nous avons calculé différents revenus imposables avec la "calculette" de l'Etat du Valais pour un célibataire ou un couple marié avec deux enfants en tenant compte seulement des chiffres des communes puisque pour les impôts cantonaux ils restent les mêmes que vous soyez à Monthey, à Vouvry ou dans une autre commune du canton.



Calculettes d'impôts

Personnes physiques Personnes morales Prestations capital Gains loterie Sur la dépense

Evaluation de l'impôt sur le revenu et la fortune 

Période fiscale: 2013
Etat civil: Célibataire
Enfants: 0
Commune: AGARN
Coefficient: 1.30
Indexation: 150%

Canton et Commune		Confédération	
Revenu imposable	0	Revenu imposable	0
Déterminant le taux	0	Déterminant le taux	0
Fortune imposable	0		
Déterminant le taux	0		

Calculer Initialiser

Ces calculs d'impôts vous sont présentés à titre indicatif et ne tiennent pas compte de la déduction pour revenu modeste et de la réduction pour la double imposition économique. Ils n'engagent en aucun cas l'Administration fiscale car l'impôt dû est déterminé par l'autorité compétente sur la base de la taxation définitive.

PROD - 1.0.11

Tableau comparatif

Tableau comparatif des impôts 2013 dans les communes du district de Monthey											1er rang	2ème rang	9ème rang	
	Coefficient	Indexation	Célibataire	Célibataire	Célibataire	Célibataire	Marié	Marié	Marié	Marié	Rang			
		en %	50'000.00	80'000.00	120'000.00	180'000.00	50'000.00	80'000.00	120'000.00	180'000.00				
Port-Valais	1.15	165	3'083.60	6'449.50	11'288.90	18'770.00	2'004.35	4'192.15	7'337.80	14'090.00	1/2			
Vionnaz	1.10	150	3'247.40	6'579.80	11'326.10	18'250.95	2'110.80	4'276.85	7'361.95	13'570.95	2/1			
Monthey	1.20	160	3'330.55	6'874.50	11'965.55	19'690.60	2'164.85	4'468.40	7'777.60	15'010.60	3			
Troistorrents	1.20	160	3'330.55	6'874.50	11'965.55	19'690.60	2'164.85	4'468.40	7'777.60	15'010.60	3			
Coll.-Muraz	1.25	165	3'351.75	7'010.35	12'270.55	20'402.20	2'178.65	4'556.75	7'975.85	15'722.20	5			
Vouvry	1.25	150	3'690.25	7'477.05	12'870.55	20'739.70	2'398.65	4'860.10	8'365.85	16'059.70	6			
Val d'Illiez	1.30	145	3'933.95	7'906.00	13'606.75	21'693.80	2'557.05	5'138.90	8'926.75	17'013.80	7			
Champéry	1.35	135	4'304.80	8'491.00	14'445.95	22'812.75	2'798.10	5'519.15	9'765.95	18'132.75	8			
St-Gingolph	1.35	125	4'546.35	8'768.15	14'652.05	23'125.75	2'955.15	5'699.30	9'972.05	18'445.75	9			
Différence :														
Entre Port-Valais et St-Gingolph			-1'462.75	-2'318.65	-3'363.15	-4'355.75	-950.80	-1'507.15	-2'634.25	-4'355.75				
Entre Port-Valais et Vionnaz			-163.80	-130.30	-37.20	519.05	-106.45	-84.70	-24.15	519.05				

En se basant sur ces exemples, nous constatons qu'il peut y avoir de grandes différences entre les communes. C'est le cas entre St-Gingolph la plus chère et Port-Valais la meilleur marché.

Entre les communes de Port-Valais et Vionnaz, on peut voir que le coefficient a, un moment donné pour les gros revenus, plus d'importance que le taux d'indexation puisqu'elle prend la première place.

Il faut aussi rajouter que des fois pour compenser une augmentation des taxes communales, les communes peuvent augmenter le taux d'indexation pour baisser les impôts; c'est le cas dernièrement de Port-Valais et ainsi le citoyen n'a pas eu de réelle augmentation de charges. C'est grâce à cette dernière augmentation du taux d'indexation que cette commune a dépassé celle de Vionnaz qui était depuis des années la meilleur marché du district, d'où l'influence que peut avoir la parafiscalité pour savoir si une commune est chère ou pas.

Nous allons donc maintenant vous le démontrer en comparant les communes avec leurs différents émoluments et taxes afin de voir si la commune de Port-Valais reste en tête du classement.

Tout d'abord, nous devons dire que du point de vue fiscal, la comparaison entre les communes du district a été facile à réaliser. Concernant les émoluments administratifs, ça été aussi facile, par contre pour les taxes des ordures, de l'eau potable et des eaux usées (pour les services dits autofinancés) ça été plus difficile puisque chaque commune a son système de calcul.

Voici ci-dessous les différentes façons de calculer les taxes :

Ordures

Champéry	Taxe de base Fr. 100.00 et taxe variable selon le nombre de personnes
Coll.-Muraz	Pas de taxe (règlement en cours)
Monthey	Selon le nombre de personnes : 1 = Fr. 140.00, 2 = Fr. 210.00, 3 = Fr. 250.00, 4 = Fr. 280.00
Port-Valais	Fr. 27.50 par unité, moyenne 12 unités (WC = 1 unité, salle de bains = 2, cuisine, chambres etc.)
St-Gingolph	Fr. 80.00 de base et + 60.00 pour 1 pers., 70.00 pour 2, 80.00 pour 3 et 90.00 pour 4 et plus
Troistorrents	Fr. 110.00 forfait par ménage
Val d'Illicz	Fr. 180.00 par logement
Vionnaz	Tarif de base Fr. 52.50 et selon les m ² , 3 tarifs différents, Fr. 136.50, Fr. 189.00 et Fr. 241.50
Vouvry	Taxe de Fr. 169.00

Eau potable

Champéry	Taxe de base Fr. 192.00, location du compteur Fr. 35.10, Fr. 0.90 par m ³
Coll.-Muraz	Taxe de base, Fr. 72.00 par ménage et Fr. 0.40 par m ³
Monthey	Abonnement Fr. 60.00, Fr. 0.65 par m ³ et loc. du compteur
Port-Valais	Fr. 16.50 par unité, moyenne 12 unités
St-Gingolph	Selon les robinets, tarifs différents par objet, WC, douche, cuisine, etc, entre 125.00 et 220.00
Troistorrents	Abonnement Fr. 80.00 par logement, yc 80 m ³ , location compteur Fr. 25.00, Fr. 0.45 par m ³
Val d'Illicz	Abonnement Fr. 100.00 par logement, location compteur Fr. 30.00, Fr. 0.30 par m ³
Vionnaz	Fr. 115.00 de base et 0.60 ct le m ³ , pas de location de compteur
Vouvry	Fr. 80.00 par ménage yc. 200 m ³ et après 0.50 ct. par m ³ suppl. + loc. du compteur Fr. 40.00

Eaux usées

Champéry	Taxe de base Fr. 170.00, taxe variable selon le nombre de personnes
Coll.-Muraz	Taxe de base Fr. 104.00 et Fr. 1.10 par m ³
Monthey	Abonnement Fr. 56.00, et Fr. 0.80 par m ³
Port-Valais	Fr. 11.00 par unité, moyenne 12 unités
St-Gingolph	1.3‰ de la valeur fiscale du bâtiment
Troistorrents	Fr. 150.00 forfait
Val d'Illicz	1‰ de la valeur fiscale du bâtiment
Vionnaz	Fr. 115.00 de base et 0.60 ct le m ³
Vouvry	0.45 par m ³ et 0.75‰ de la valeur fiscale du bâtiment

C'est pourquoi afin d'essayer de mettre toutes les communes sur le même pied d'égalité, nous avons proposé aux communes l'exemple suivant :

Famille de 4 personnes (2 adultes, 2 enfants)

Villa de 5 pièces (comprenant : cuisine, salon, chambres, bureau, 2 salles de bains) avec une surface de 200 m² et Fr. 450'000.00 de valeur fiscale.

Nombre de robinets : 10, soit : 1 cuisine, 2 WC, 2 douche/salle de bains, 3 lavabos, 1 buanderie, 1 robinet extérieur.

Consommation d'eau : 230 m³ (= env. 160 l par personne et par jour, moyenne suisse!)

Tableau comparatif des différentes taxes dans les communes du district de Monthey

1er rang 9ème rang

	Impôt	Taxes sur	Dépôt	Retrait	Attestation	Certif. de	Légalisation	Total des	Rang	Taxes sans TVA - Villa 4 personnes			Total des	Rang
	personnel	les chiens	des papiers	des papiers	domicile	b. mœurs	sign. Par Pdt	émoluments		ordures	Eau potable	Eaux usées	taxes	
Champéry	24	200	15	10	10	10	0	269.00	8	210	434.1	260	904.10	8
Coll.-Muraz	12	100	25	25	10	10	0	182.00	2	0	179	357	536.00	2
Monthey	24	125	25	0	10	10	10	204.00	6	280	227.5	240	747.50	4
Port-Valais	18	125	25	0	10	10	10	198.00	3	357.5	247.5	143	748.00	6
St-Gingolph	12	125	50	0	10	10	10	217.00	7	170	155	585	910.00	9
Troistorrents	20	120	0	0	0	0	0	140.00	1	110	172.5	150	432.50	1
Val d'Illiez	15	145	0	25	10	10	0	205.00	5	180	199	450	829.00	7
Vionnaz	24	145	0	0	10	10	10	199.00	4	241.5	253	253	747.50	4
Vouvry	18	200	50	0	10	10	10	298.00	9	169	135	441	745.00	3
Min.-maxim.	12-24	100-250												

Pour St-Gingolph et Vouvry, le dépôt des papiers est de Fr. 50.00 pour une famille et de Fr. 25.00 pour les célibataires.

La commune de Troistorrents est meilleur marché tant du point de vue des émoluments que des taxes. Par contre la commune de Vouvry est la plus chère pour les émoluments et celle de St-Gingolph pour les taxes.

Le classement final pour l'ensemble des taxes est le suivant :

Troistorrents	572.50
Collombey-Muraz	718.00
Port-Valais	946.00
Vionnaz	946.50
Monthey	951.50
Val d'Illiez	1'034.00
Vouvry	1'043.00
St-Gingolph	1'127.00
Champéry	1'173.10

La différence entre la 1^{ère} et la 9^{ème} commune est de Fr. 600.60, soit le double entre Troistorrents et Champéry.

Maintenant en intégrant ces taxes avec 3 exemples de revenus imposables pour une famille de 4 personnes, nous pouvons voir quelle commune est meilleur marché.

Exemple No 1 : marié, Fr. 50'000.00 de revenu

Les cinq premières communes changent de rang par rapport au 1^{er} tableau comparatif du calcul des impôts (page 6) et les 4 dernières ne bougent pas.

	50'000.00	Emoluments		Taxes		Rang	
Troistorrents	2'164.85	140.00	2'304.85	432.50	2'737.35	3 à 1	
Coll.-Muraz	2'178.65	182.00	2'360.65	536.00	2'896.65	5 à 2	
Port-Valais	2'004.35	198.00	2'202.35	748.00	2'950.35	1 à 3	
Vionnaz	2'110.80	199.00	2'309.80	747.50	3'057.30	2 à 4	
Monthey	2'164.85	204.00	2'368.85	747.50	3'116.35	3 à 5	
Vouvry	2'398.65	298.00	2'696.65	745.00	3'441.65	6	En vert pas de modification
Val d'Illiez	2'557.05	205.00	2'762.05	829.00	3'591.05	7	
Champéry	2'798.10	269.00	3'067.10	904.10	3'971.20	8	
St-Gingolph	2'955.15	192.00	3'147.15	910.00	4'057.15	9	

Exemple No 2 : marié, Fr. 80'000.00 de revenu

Troistorrents reste au 1er rang. Pour Port-Valais, Vionnaz, Collombey-Muraz modification des rangs également. Pour les autres, c'est le statu quo.

	80'000.00	Emoluments		Taxes		Rang	
Troistorrents	4'468.40	140.00	4'608.40	432.50	5'040.90	3 à 1	
Port-Valais	4'192.15	198.00	4'390.15	748.00	5'138.15	1 à 2	
Vionnaz	4'276.85	199.00	4'475.85	747.50	5'223.35	2 à 3	
Coll.-Muraz	4'556.75	182.00	4'738.75	536.00	5'274.75	5 à 4	
Monthey	4'468.40	204.00	4'672.40	747.50	5'419.90	3 à 5	
Vouvry	4'860.10	298.00	5'158.10	745.00	5'903.10	6	En vert pas de modification
Val d'Illiez	5'138.90	205.00	5'343.90	829.00	6'172.90	7	
Champéry	5'519.15	269.00	5'788.15	904.10	6'692.25	8	
St-Gingolph	5'699.30	192.00	5'891.30	910.00	6'801.30	9	

Exemple No 3 : marié Fr. 120'000.00 de revenu

Dans ce 3^{ème} exemple, les communes retrouvent leur position de départ, sauf Collombey-Muraz et Monthey.

	120'000.00	Emoluments		Taxes		Rang	
Port-Valais	7'337.80	198.00	7'535.80	748.00	8'283.80	1 à 1	
Vionnaz	7'361.95	199.00	7'560.95	747.50	8'308.45	2 à 2	
Troistorrents	7'777.60	140.00	7'917.60	432.50	8'350.10	3 à 3	
Coll.-Muraz	7'975.85	182.00	8'157.85	536.00	8'693.85	5 à 4	
Monthey	7'777.60	204.00	7'981.60	747.50	8'729.10	3 à 5	
Vouvry	8'365.85	298.00	8'663.85	745.00	9'408.85	6	En vert pas de modification
Val d'Illiez	8'926.75	205.00	9'131.75	829.00	9'960.75	7	
Champéry	9'765.95	269.00	10'034.95	904.10	10'939.05	8	
St-Gingolph	9'972.05	192.00	10'164.05	910.00	11'074.05	9	

Exemples sur l'influence des émoluments pour un célibataire

Avec les exemples ci-dessous, nous pouvons constater que les émoluments ne changent pour ainsi dire peu le classement. Port-Valais reste en tête.

Exemple No 1 : célibataire, Fr. 50'000.00 de revenu

	50'000.00	Emoluments		Rang	
Port-Valais	3'083.60	198.00	3'281.60	1	
Vionnaz	3'247.40	199.00	3'446.40	2	
Troistorrents	3'330.55	140.00	3'470.55	3	
Coll.-Muraz	3'351.75	182.00	3'533.75	5 à 4	En vert pas de modification
Monthey	3'330.55	204.00	3'534.55	3 à 5	
Vouvry	3'690.25	298.00	3'988.25	6	
Val d'Illiez	3'933.95	205.00	4'138.95	7	
Champéry	4'304.80	269.00	4'573.80	8	
St-Gingolph	4'546.35	192.00	4'738.35	9	

Exemple No 2 : célibataire, Fr. 80'000.00 de revenu

	80'000.00	Emoluments		Rang	
Port-Valais	6'449.50	198.00	6'647.50	1	
Vionnaz	6'579.80	199.00	6'778.80	2	
Troistorrents	6'874.50	140.00	7'014.50	3	
Monthey	6'874.50	204.00	7'078.50	3 à 4	En vert pas de modification
Coll.-Muraz	7'010.35	182.00	7'192.35	5	
Vouvry	7'477.05	298.00	7'775.05	6	
Val d'Illiez	7'906.00	205.00	8'111.00	7	
Champéry	8'491.00	269.00	8'760.00	8	
St-Gingolph	8'768.15	192.00	8'960.15	9	

Exemple No 3 : célibataire, Fr. 120'000.00 de revenu

	120'000.00	Emoluments		Rang	
Port-Valais	11'288.90	198.00	11'486.90	1	
Vionnaz	11'326.10	199.00	11'525.10	2	
Troistorrents	11'965.55	140.00	12'105.55	3	
Monthey	11'965.55	204.00	12'169.55	3 à 4	En vert pas de modification
Coll.-Muraz	12'270.55	182.00	12'452.55	5	
Vouvry	12'870.55	298.00	13'168.55	6	
Val d'Illiez	13'606.75	205.00	13'811.75	7	
Champéry	14'445.95	269.00	14'714.95	8	
St-Gingolph	14'652.05	192.00	14'844.05	9	

En conclusion, nous pouvons constater que la parafiscalité a une certaine influence pour déterminer qu'une commune est moins chère qu'une autre mais le facteur le plus important reste toutefois la fiscalité et surtout le montant du revenu imposable qui devient de plus en plus déterminant avec des revenus élevés.

Un autre critère, non négligeable, qui cette fois n'est pas calculable financièrement et qui peut influencer de vivre dans une commune plus chère qu'une autre c'est sa situation géographique, ses infrastructures routières, scolaires, sportives, culturelles et sociales. Une partie des gens est certainement prête à payer plus pour s'établir dans une commune où il fait bon vivre. Aujourd'hui le prix du terrain et des biens immobiliers ainsi que des loyers ont certainement plus d'importance et ne laissent plus tellement le choix de s'établir dans telle ou telle commune.

Cette enquête nous a permis de constater qu'il y a de grandes différences entre les communes tant du point de vue fiscal que des taxes. Bien des communes nous ont dit qu'elles voulaient revoir leur règlement des taxes et qu'elles étaient intéressées à recevoir notre enquête pour voir ce qui se passait ailleurs et savoir où elles se situaient.

Nous tenons à remercier toutes les communes d'avoir participé à cette enquête et leur fournirons bien volontiers un exemplaire de ce document.

Les sources :

<http://www.vs.ch/navig/navig.asp?MenuID=22458&RefMenuID=0&RefServiceID=0>

https://apps.vs.ch/SCC_Calculette/

<http://www.bcvs.ch/fr/la-bcvs/publications/valais-enchiffres.html>http://fr.wikipedia.org/wiki/District_de_Monthey

Les communes de : Champéry, Collombey-Muraz, Monthey, Port-Valais, St-Gingolph, Troistorrents, Val d'Iliez, Vionnaz et Vouvry

Classement des communes du district dans le canton

No	Communes	Coefficient	Indexation	Taux pondéré	Rang
5	Blitzingen	1	170%	0.65	1
23	Bister	1	170%	0.65	1
24	Bitsch	1	170%	0.65	1
40	Simplon	1	170%	0.65	1
42	Zwischbergen	1	170%	0.65	1
44	Eisten	1	170%	0.65	1
78	Ergisch	1	170%	0.65	1
86	Oberems	1	170%	0.65	1
115	Hérémente	1	170%	0.65	1
142	Trient	1	170%	0.65	1
143	Bagnes	1	170%	0.65	1
152	Finhaut	1	170%	0.65	1
156	Salvan	1	170%	0.65	1
137	Martigny-Combe	1	160%	0.7	2
33	Brig/Glis	1.1	170%	0.75	3
38	Naters	1.1	170%	0.75	3
56	Staldenried	1.1	170%	0.75	3
62	Zermatt	1.1	170%	0.75	3
125	Sion	1.1	170%	0.75	3
55	Stalden	1.1	165%	0.775	4
8	Fieschertal	1.1	160%	0.8	5
29	Martisberg	1.1	160%	0.8	5
49	Randa	1.1	160%	0.8	5
59	Visp	1.1	160%	0.8	5
109	Venthône	1.1	160%	0.8	5
138	Martigny	1.1	160%	0.8	5
162	Port-Valais	1.15	165%	0.825	6
149	Collonges	1.1	155%	0.825	6
131	Vétroz	1.15	160%	0.85	7
41	Termen	1.2	170%	0.85	7
94	Chermignon	1.2	170%	0.85	7
99	Icogne	1.2	170%	0.85	7
100	Lens	1.2	170%	0.85	7
151	Evionnaz	1.2	170%	0.85	7
72	Steg-Hohtenn (01.01.2009)	1.1	150%	0.85	7
166	Vionnaz	1.1	150%	0.85	7
3	Grafschaft (Biel, Ritzingen, Selkingen / 01.10.2000)	1.2	160%	0.9	8
7	Fiesch	1.15	150%	0.9	8
15	Obergoms (01.01.2009)	1.2	160%	0.9	8
43	Baltschieder	1.2	160%	0.9	8
88	Turtmann	1.2	160%	0.9	8
103	Montana	1.2	160%	0.9	8

104	Randogne	1.2	160%	0.9	8
110	Veyras	1.2	160%	0.9	8
124	Savièse	1.15	150%	0.9	8
129	Conthey	1.2	160%	0.9	8
141	Saxon	1.2	160%	0.9	8
161	Monthey	1.2	160%	0.9	8
164	Troistorrents	1.2	160%	0.9	8
39	Ried-Brig	1.1	140%	0.9	8
108	Sierre	1.2	155%	0.925	9
150	Dorénaz	1.2	155%	0.925	9
160	Collombey-Muraz	1.25	165%	0.925	9
4	Binn	1.2	150%	0.95	10
30	Mörel - Filet (01.01.2009)	1.15	140%	0.95	10
48	Lalden	1.2	150%	0.95	10
71	Raron	1.2	150%	0.95	10
106	St-Léonard	1.2	150%	0.95	10
132	Bovernier	1.2	150%	0.95	10
133	Charrat	1.2	150%	0.95	10
145	Liddes	1.15	140%	0.95	10
155	St-Maurice	1.25	160%	0.95	10
157	Vernayaz	1.2	150%	0.95	10
54	St. Niklaus	1.2	145%	0.975	11
102	Mollens	1.2	145%	0.975	11
113	Ayent	1.2	145%	0.975	11
147	Sembrancher	1.2	145%	0.975	11
2	Bellwald	1.3	160%	1	12
6	Ernen (Ausserbinn, Ernen, Mühlebach, Steinhaus /01.10.2004)	1.25	150%	1	12
11	Lax	1.3	160%	1	12
17	Reckingen-Gluringen (Reckingen, Gluringen / 01.10.2004)	1.2	140%	1	12
95	Chippis	1.2	140%	1	12
120	Vex	1.3	160%	1	12
127	Ardon	1.3	160%	1	12
136	Leytron	1.2	140%	1	12
139	Riddes	1.25	150%	1	12
140	Saillon	1.2	140%	1	12
146	Orsières	1.2	140%	1	12
148	Vollèges	1.25	150%	1	12
167	Vouvry	1.25	150%	1	12
73	Unterbäch	1.2	135%	1.025	13
134	Fully	1.3	155%	1.025	13
22	Betten	1.2	130%	1.05	14
58	Törbel	1.4	170%	1.05	14
144	Bourg-St-Pierre	1.2	130%	1.05	14
70	Niedergesteln	1.3	150%	1.05	14
75	Agarn	1.3	150%	1.05	14
84	Leuk	1.3	150%	1.05	14
111	Anniviers (01.01.2009)	1.25	140%	1.05	14

121	Arbaz	1.25	140%	1.05	14
122	Grimisuat	1.3	150%	1.05	14
153	Massongex	1.25	140%	1.05	14
158	Vérossaz	1.3	150%	1.05	14
98	Grône	1.25	135%	1.075	15
128	Chamoson	1.25	135%	1.075	15
14	Niederwald	1.3	145%	1.075	15
57	Täsch	1.3	145%	1.075	15
61	Zeneggen	1.3	145%	1.075	15
81	Gampel-Bratsch (01.01.2009)	1.3	145%	1.075	15
165	Val d'Illiez	1.3	145%	1.075	15
13	Münster-Geschinen (Münster, Geschinen / 01.10.2004)	1.3	140%	1.1	16
28	Grensiols	1.3	140%	1.1	16
65	Bürchen	1.3	140%	1.1	16
66	Eischoll	1.3	140%	1.1	16
82	Guttet-Feschel (01.10.2000)	1.3	140%	1.1	16
87	Salgesch	1.25	130%	1.1	16
90	Varen	1.3	140%	1.1	16
92	Chalais	1.3	140%	1.1	16
101	Miège	1.25	130%	1.1	16
130	Nendaz	1.3	140%	1.1	16
31	Riederalp (Greich, Goppisberg, Ried-Mörel / 01.11.2003)	1.3	135%	1.125	17
45	Embd	1.3	135%	1.125	17
60	Visperterminen	1.3	135%	1.125	17
76	Albinen	1.3	130%	1.15	18
83	Inden	1.3	130%	1.15	18
126	Veysonnaz	1.2	110%	1.15	18
117	Mont-Noble	1.35	140%	1.15	18
114	Evolène	1.3	125%	1.175	19
135	Isérables	1.35	135%	1.175	19
159	Champéry	1.35	135%	1.175	19
51	Saas-Balen	1.4	140%	1.2	20
74	Wiler	1.4	140%	1.2	20
118	St-Martin	1.4	140%	1.2	20
35	Eggerberg	1.3	120%	1.2	20
52	Saas-Fee	1.3	120%	1.2	20
53	Saas-Grund	1.3	120%	1.2	20
63	Ausserberg	1.4	135%	1.225	21
163	St-Gingolph	1.35	125%	1.225	21
50	Saas-Almagell	1.35	120%	1.25	22
64	Blatten	1.4	130%	1.25	22
69	Kippel	1.4	130%	1.25	22
112	Agettes	1.4	130%	1.25	22
47	Grächen	1.4	125%	1.275	23
85	Leukerbad	1.5	145%	1.275	23

Classement des communes du district dans le Bas-Valais

No	Communes	Coefficient	Indexation	Taux pondéré	Rang
115	Hérémente	1	170%	0.65	1
142	Trient	1	170%	0.65	1
143	Bagnes	1	170%	0.65	1
152	Finhaut	1	170%	0.65	1
156	Salvan	1	170%	0.65	1
137	Martigny-Combe	1	160%	0.7	2
125	Sion	1.1	170%	0.75	3
109	Venthône	1.1	160%	0.8	4
138	Martigny	1.1	160%	0.8	4
162	Port-Valais	1.15	165%	0.825	5
149	Collonges	1.1	155%	0.825	5
131	Vétroz	1.15	160%	0.85	6
94	Chermignon	1.2	170%	0.85	6
99	Icogne	1.2	170%	0.85	6
100	Lens	1.2	170%	0.85	6
151	Evionnaz	1.2	170%	0.85	6
166	Vionnaz	1.1	150%	0.85	6
103	Montana	1.2	160%	0.9	7
104	Randogne	1.2	160%	0.9	7
110	Veyras	1.2	160%	0.9	7
124	Savièse	1.15	150%	0.9	7
129	Conthey	1.2	160%	0.9	7
141	Saxon	1.2	160%	0.9	7
161	Monthey	1.2	160%	0.9	7
164	Troistorrents	1.2	160%	0.9	7
108	Sierre	1.2	155%	0.925	8
150	Dorénaz	1.2	155%	0.925	8
160	Collombey-Muraz	1.25	165%	0.925	8
106	St-Léonard	1.2	150%	0.95	9
132	Bovernier	1.2	150%	0.95	9
133	Charrat	1.2	150%	0.95	9
145	Liddes	1.15	140%	0.95	9
155	St-Maurice	1.25	160%	0.95	9
157	Vernayaz	1.2	150%	0.95	9
102	Mollens	1.2	145%	0.975	10
113	Ayent	1.2	145%	0.975	10
147	Sembracher	1.2	145%	0.975	10
95	Chippis	1.2	140%	1	11
120	Vex	1.3	160%	1	11
127	Ardon	1.3	160%	1	11
136	Leytron	1.2	140%	1	11

139	Riddes	1.25	150%	1	11
140	Saillon	1.2	140%	1	11
146	Orsières	1.2	140%	1	11
148	Vollèges	1.25	150%	1	11
167	Vouvry	1.25	150%	1	11
134	Fully	1.3	155%	1.025	12
144	Bourg-St-Pierre	1.2	130%	1.05	13
111	Anniviers (01.01.2009)	1.25	140%	1.05	13
121	Arbaz	1.25	140%	1.05	13
122	Grimisuat	1.3	150%	1.05	13
153	Massongex	1.25	140%	1.05	13
158	Vérossaz	1.3	150%	1.05	13
98	Grône	1.25	135%	1.075	14
128	Chamoson	1.25	135%	1.075	14
165	Val d'Illeiez	1.3	145%	1.075	14
92	Chalais	1.3	140%	1.1	15
101	Miège	1.25	130%	1.1	15
130	Nendaz	1.3	140%	1.1	15
126	Veysonnaz	1.2	110%	1.15	16
117	Mont-Noble	1.35	140%	1.15	16
114	Evolène	1.3	125%	1.175	17
135	Isérables	1.35	135%	1.175	17
159	Champéry	1.35	135%	1.175	17
118	St-Martin	1.4	140%	1.2	18
163	St-Gingolph	1.35	125%	1.225	19
112	Agettes	1.4	130%	1.25	20