

Le Portefeuille Multifonctions

Sauf pour les surpiques de biais ou si précisé, toutes les coutures sont des sous piques qui doivent être réalisées à 0.5cm du bord du tissu. Les marges sont comprises, coupez les pièces telles que demandées.

Pour réaliser ce portefeuille vous aurez besoin :

- 40 x 70cm de tissu uni
- 30 x 70cm de tissu imprimé assorti
- 15 x 45 de toile transparente
- 60 x 20cm d'entoilage moyen ou ferme
- 3m de biais assorti
- 1 fermeture éclair en nylon de 10cm
- 1 attache cartable
- Fil de coloris assorti aux tissus
- Machine à coudre
- Ciseaux à tissu
- Epingles de couturière (en métal, fines, à tête plate)
- Crayon et Ciseaux à papier

Vous êtes prêts, vous avez tout ce qu'il faut? Alors c'est parti !

Avant de commencer, je repasse bien tous mes tissus (le coton uniquement, la toile transparente n'aime pas vraiment la température du fer à repasser) pour qu'il n'y ait pas de plis, ça pourrait causer des défauts sur ma couture.

Coupe et préparation des tissus :

(je vous conseille d'étiqueter vos pièces avec leur repères respectifs afin de faciliter votre travail lors de la couture)

1/ Côté intérieur, partie porte monnaie

- A - Fond poche porte monnaie - 10 x 14cm tissu uni
- B - Dessus porte monnaie - 8 x 14cm – tissu uni
- C - Porte carte 1-1 - 8 x 23cm - tissu imprimé
- D - Porte carte 1-2 - 8 x 20cm - tissu uni
- E - Porte carte 1-3 - 8 x 17cm - tissu imprimé
- F - Porte carte 1-4 - 8 x 14 cm - tissu uni
- 1 fermeture éclair de 10cm
- 2 biais de 14cm



2/ Côté intérieur, partie transparente, assemblage intérieur

- G - Poche transparente 1 - 10 x 14cm transparent
- H - Paroi intérieure - 22 x 14cm - tissu uni **Couper X2**
- I - Fond de portefeuille - 22 x 15.5cm - **Couper 1 en tissu imprimé et 1 entoilage.**
- 1 biais de 14cm
- 1 biais de 22cm

3/ Porte document de voiture + Porte carte

3.1 : Porte carte

- J - Support porte carte - 12.5 x 8cm - Tissu uni
- K - Porte carte 2-1 - 19 x 8cm - Tissu imprimé
- L - Porte carte 2-2 - 16 x 8cm - Tissu uni

M - Porte carte 2-3 - 13 x 8cm - Tissu imprimé
2 biais de 12.5cm

3.2 : Partie porte document de voiture

N - Fond partie amovible - 12.5 x 19.5cm - Tissu uni **Couper X2**

O - Poche transparente 2 - 17 x 12.5cm - Transparent

P - Poche transparente 3 - 9 x 12.5cm - Transparent

3 biais de 12.5cm

1 biais de 56cm

4/Finitions

Q - Extérieur portefeuille - 22 x 15.5cm avec 1 extrémité arrondie- Tissu imprimé + entoilage

R - Réplique de l'arrondi + 3cm - Tissu imprimé + entoilage

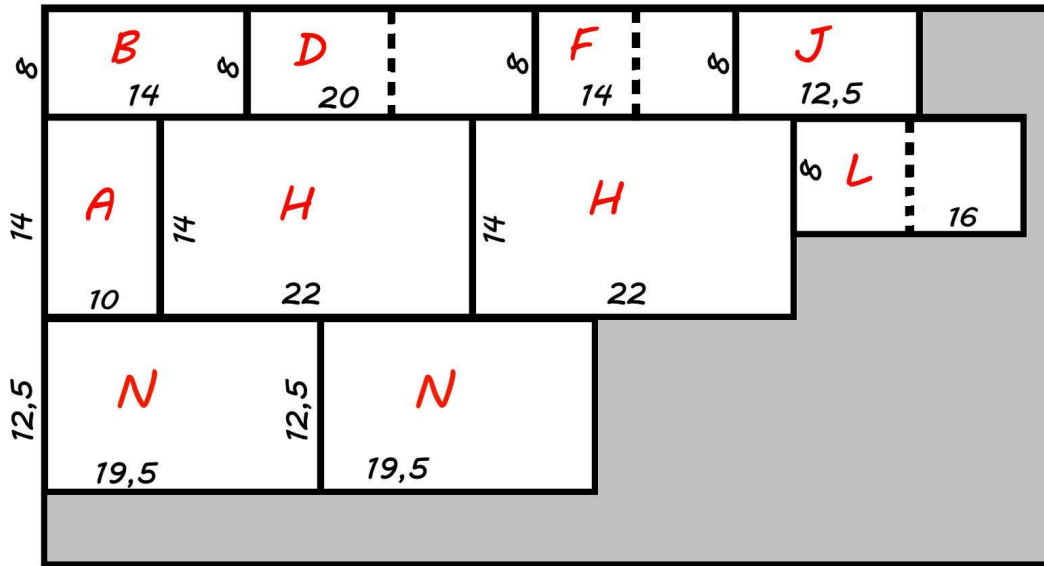
1 biais de 15.5cm

1 biais de 80cm

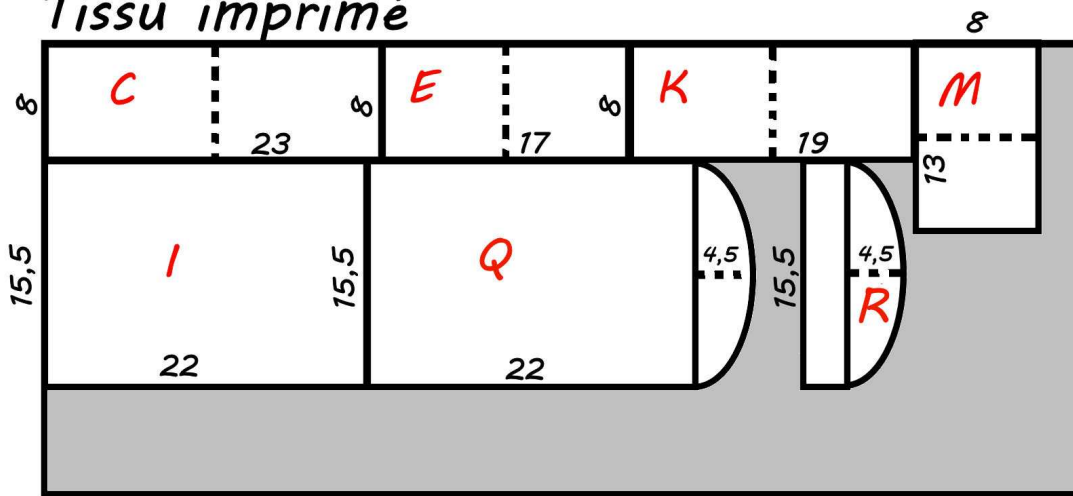
1 biais de 8cm

1 attache cartable

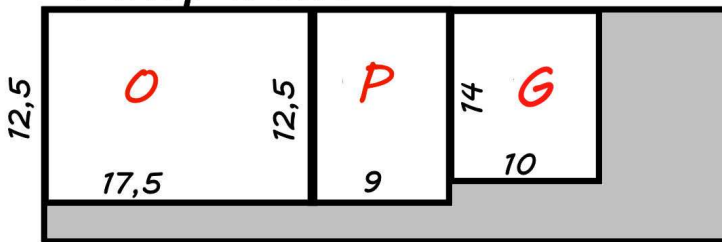
Tissu uni



Tissu imprimé



Transparent



Entoilage

