

<b>Football, Europe</b> EURO Quali. Groupe A		1	X	2	HC	1	X	2	1/N	1/2	N/2	+/-	+	-
26BE	jeu. 03.09. 20:45 République tchèque : Kazakhstan "Live" TV: CT Sport CZ, Sky Sports Active (chose channel)	1.15	7.50	17.0	0:1	1.45	4.10	4.40		1.02	4.40	2.5	1.70	2.15
26CD	jeu. 03.09. 20:45 Hollande : Islande "Live" TV: Sky Sports 5 Ireland, Sport1 CZ	1.35	4.70	9.00	0:1	1.90	3.70	3.05	1.02	1.10	3.05	2.5	1.85	1.95
278B	jeu. 03.09. 20:45 Turquie : Lettonie "Live"	1.22	6.00	13.0	0:1	1.60	4.00	4.00		1.05	4.00	2.5	1.80	2.00

Tableau de ligue actuel		M	G	M	P	Pt	Buts	Diff	Equipe h			Equipe e			Recapitulatif des 6 derniers matchs			G	M	P	Buts	Diff	Pt	
									G	M	P	G	M	P										
1	Islande	6	5	0	1	15	14:3	11	3	0	0	2	0	1	1	Islande	3-3-0-3-3-3	5	0	1	14:3	11	15	
2	République Tchèque	6	4	1	1	13	12:8	4	2	1	0	2	0	1	2	République Tchèque	0-1-3-3-3-3	4	1	1	12:8	4	13	
3	Pays-Bas	6	3	1	2	10	13:6	7	2	1	0	1	0	2	3	Pays-Bas	3-1-3-0-3-0	3	1	2	13:6	7	10	
4	Turquie	6	2	2	2	8	7:8	-1	1	0	1	1	2	1	4	Turquie	3-1-3-1-0-0	2	2	2	7:8	-1	8	
5	Lettonie	6	0	3	3	3	2:13	-11	0	1	2	0	2	1	5	Lettonie	0-1-0-1-0-1	0	3	3	2:13	-11	3	
6	Kazakhstan	6	0	1	5	1	4:14	-10	0	1	3	0	0	2	6	Kazakhstan	0-0-0-0-0-1	0	1	5	4:14	-10	1	

<b>Football, Europe</b> EURO Quali. Groupe B		1	X	2	HC	1	X	2	1/N	1/2	N/2	+/-	+	-
26CE	jeu. 03.09. 20:45 Belgique : Bosnie-Herzégovine "Live" TV: SKY Sport Plus IT HD, Sport2 CZ	1.50	4.00	6.75	0:1	2.30	3.55	2.45	1.05	1.15	2.45	2.5	1.85	1.95
26CF	jeu. 03.09. 20:45 Israël : Andorre "Live" TV: Sky Sports Active (chose channel)	1.06	12.0	30.0	0:1							2.5		
278A	jeu. 03.09. 20:45 Chypre : Pays de Galles "Live" TV: Sky Sports 1 Ireland, Sport TV5	4.90	3.50	1.75	1:0	1.95	3.55	3.05	1.95	1.25	1.15	2.5	2.35	1.60

Tableau de ligue actuel		M	G	M	P	Pt	Buts	Diff	Equipe h			Equipe e			Recapitulatif des 6 derniers matchs			G	M	P	Buts	Diff	Pt	
									G	M	P	G	M	P										
1	Pays de Galles	6	4	2	0	14	8:2	6	2	1	0	2	1	0	1	Pays de Galles	3-3-1-3-1-3	4	2	0	8:2	6	14	
2	Belgique	6	3	2	1	11	13:2	11	2	1	0	1	1	1	2	Belgique	0-3-3-1-1-3	3	2	1	13:2	11	11	
3	Israël	6	3	0	3	9	10:9	1	1	0	2	2	0	1	4	Israël	0-0-0-3-3-3	3	0	3	10:9	1	9	
4	Chypre	6	3	0	3	9	12:11	1	1	0	1	2	0	2	3	Chypre	3-0-3-0-0-3	3	0	3	12:11	1	9	
5	Bosnie-Herzégovine	6	2	2	2	8	8:7	1	1	1	1	1	1	1	5	Bosnie-Herzégovine	3-3-0-1-1-0	2	2	2	8:7	1	8	
6	Andorre	6	0	0	6	0	3:23	-20	0	0	4	0	0	2	6	Andorre	0-0-0-0-0-0	0	0	6	3:23	-20	0	

<b>Football, Europe</b> EURO Quali. Groupe H		1	X	2	HC	1	X	2	1/N	1/2	N/2	+/-	+	-
28BE	jeu. 03.09. 18:00 Azerbaïdjan : Croatie "Live"	8.50	4.65	1.35	1:0	3.05	3.70	1.90	3.05	1.10	1.02	2.5	2.00	1.80
28AF	jeu. 03.09. 20:45 Bulgarie : Norvège "Live"	2.20	3.30	3.30	0:1	4.25	3.80	1.60	1.25	1.25	1.60	2.5	2.45	1.55
28BF	jeu. 03.09. 20:45 Italie : Malte "Live" TV: Rai 1, Sport TV1	1.01	20.0	40.0	0:1							2.5		

Tableau de ligue actuel		M	G	M	P	Pt	Buts	Diff	Equipe h			Equipe e			Recapitulatif des 6 derniers matchs			G	M	P	Buts	Diff	Pt	
									G	M	P	G	M	P										
1	Croatie	6	4	2	0	14	16:3	13	3	1	0	1	1	0	1	Croatie	1-3-1-3-3-3	4	2	0	16:3	13	14	
2	Italie	6	3	3	0	12	9:5	4	1	1	0	2	2	0	2	Italie	1-1-1-3-3-3	3	3	0	9:5	4	12	
3	Norvège	6	3	1	2	10	7:8	-1	1	1	1	2	0	1	3	Norvège	1-0-3-3-3-0	3	1	2	7:8	-1	10	
4	Bulgarie	6	2	2	2	8	7:7	0	0	2	1	2	0	1	4	Bulgarie	3-1-1-0-0-3	2	2	2	7:7	0	8	
5	Azerbaïdjan	6	1	1	4	4	4:11	-7	1	0	2	0	1	2	5	Azerbaïdjan	1-3-0-0-0-0	1	1	4	4:11	-7	4	
6	Malte	6	0	1	5	1	1:10	-9	0	0	3	0	1	2	6	Malte	0-0-1-0-0-0	0	1	5	1:10	-9	1	

<b>Football, International</b> Matches amicaux		1	X	2	HC	1	X	2	1/N	1/2	N/2	+/-	+	-
34F	ven. 28.08. 17:00 Oman : Yemen	1.45	3.80	6.70	0:1	2.15	3.65	2.60	1.05	1.15	2.60	2.5	2.05	1.70

<b>Football, International</b> Matches amicaux de clubs		1	X	2	HC	1	X	2	1/N	1/2	N/2	+/-	+	-
579F	ven. 28.08. 18:30 Avezano Calcio : US Latina Calcio "Live"	6.50	4.75	1.33	1:0	3.25	3.85	1.80	3.25	1.10	1.01	2.5	1.50	2.40

 <b>Football, Allemagne</b> <b>Bundesliga</b>		1	X	2	HC	1	X	2	1/N	1/2	N/2	+/-	+	-
89D	ven. 28.08. 20:30 Wolfsburg : Schalke "LIVE" TV: ESPN Brasil South America, EUROSPORT 2 NO	2.05	3.70	3.70	0:1	3.85	3.80	1.75	1.30	1.30	1.75	2.5	1.60	2.35
89F	sam. 29.08. 15:30 SV Darmstadt 98 : Hoffenheim "LIVE" TV: Sky Bundesliga 6	2.85	3.40	2.45	1:0	1.55	4.10	4.90	1.55	1.35	1.40	2.5	1.90	1.90
8AB	sam. 29.08. 15:30 Mayence : Hannover "LIVE" TV: Fox Sports 1 South America, Sky Bundesliga 4	2.00	3.50	3.75	0:1	3.75	3.70	1.80	1.28	1.30	1.80	2.5	1.90	1.90
8AD	sam. 29.08. 15:30 FC Cologne : Hambourg "LIVE" TV: EUROSPORT 2 NO, Sky Bundesliga 2	1.85	3.70	4.10	0:1	3.35	3.55	1.95	1.22	1.30	1.95	2.5	1.80	2.00
9AF	sam. 29.08. 15:30 Augsburg : Ingolstadt "LIVE" TV: beIN SPORT Max 5 HD, Sky Bundesliga 5	2.00	3.35	4.00	0:1	3.75	3.70	1.80	1.28	1.30	1.80	2.5	2.15	1.70
9BC	sam. 29.08. 15:30 Stuttgart : Eintracht Francfort "LIVE" TV: Sport TV2, Sky Bundesliga 3	1.95	3.60	3.80	0:1	3.60	3.65	1.85	1.25	1.30	1.85	2.5	1.60	2.35
8AC	sam. 29.08. 18:30 Bayern Munich : Bayer Leverkusen "LIVE" TV: EUROSPORT 2 NO, SKY Sport Plus IT HD	1.27	5.50	10.5	0:1	1.75	4.00	3.70	1.04	1.15	3.70	2.5	1.50	2.60
9AD	dim. 30.08. 15:30 Dortmund : Hertha Berlin "LIVE" TV: EUROSPORT 2 NO, SKY Sport Plus IT HD	1.20	6.80	13.5	0:1	1.65	4.00	4.20	1.04	1.15	4.20	2.5	1.45	2.75
9AE	dim. 30.08. 17:30 Werder Brême : M'gladbach "LIVE" TV: EUROSPORT 2 NO, SKY Sport Plus IT HD	3.30	3.45	2.20	1:0	1.70	3.85	4.10	1.70	1.30	1.33	2.5	1.75	2.10

Tableau de ligue actuel		Equipe h										Equipe e									
		M	G	M	P	Pt	Buts	Diff	G	M	P	G	M	P	G	M	P	Buts	Diff	Pt	
1	Borussia Dortmund	2	2	0	0	6	8:0	8	1	0	0	1	0	0	1	0	0	8:0	8	6	
2	Bayern Munich	2	2	0	0	6	7:1	6	1	0	0	1	0	0	2	0	0	7:1	6	6	
3	Bayer Leverkusen	2	2	0	0	6	3:1	2	1	0	0	1	0	0	3	0	0	3:1	2	6	
4	FC Schalke 04	2	1	1	0	4	4:1	3	0	1	0	1	0	0	4	1	1	0	4:1	3	4
5	FC Cologne	2	1	1	0	4	4:2	2	0	1	0	1	0	0	5	1	1	0	4:2	2	4
6	VfL Wolfsburg	2	1	1	0	4	3:2	1	1	0	0	0	1	0	6	1	1	0	3:2	1	4
7	Hertha BSC Berlin	2	1	1	0	4	2:1	1	0	1	0	1	0	0	7	1	1	0	2:1	1	4
8	FSV Mayence 05	2	1	0	1	3	2:2	0	0	0	1	1	0	0	8	1	0	1	2:2	0	3
9	Ingolstadt	2	1	0	1	3	1:4	-3	0	0	1	1	0	0	9	0	1	0	1:4	-3	3
10	SV Hambourg	2	1	0	1	3	3:7	-4	1	0	0	0	0	1	10	1	0	1	3:7	-4	3
11	SV Darmstadt 98	2	0	2	0	2	3:3	0	0	1	0	1	0	0	11	1	0	2	0	2	
12	Hanovre 96	2	0	1	1	1	2:3	-1	0	0	1	0	1	0	13	0	1	1	2:3	-1	1
12	Eintracht Francfort	2	0	1	1	1	2:3	-1	0	1	0	0	0	1	12	1	0	1	2:3	-1	1
14	Augsbourg	2	0	1	1	1	1:2	-1	0	0	1	0	1	0	14	0	1	1	1:2	-1	1
15	Werder Brême	2	0	1	1	1	1:4	-3	0	0	1	0	1	0	15	1	0	1	1:4	-3	1
16	Hoffenheim	2	0	0	2	0	2:4	-2	0	0	1	0	0	1	16	0	0	2	2:4	-2	0
17	Vfb Stuttgart	2	0	0	2	0	3:6	-3	0	0	1	0	0	1	17	0	0	2	3:6	-3	0
18	Borussia Monchengladbach	2	0	0	2	0	1:6	-5	0	0	1	0	0	1	18	0	0	2	1:6	-5	0

 <b>Football, Allemagne</b> <b>Bundesliga 2</b>		1	X	2	HC	1	X	2	1/N	1/2	N/2	+/-	+	-
18AE	ven. 28.08. 18:30 FC Heidenheim 1846 : Kaiserslautern "LIVE" TV: Sky Bundesliga 4	2.95	3.30	2.40	1:0	1.50	3.90	5.00	1.50	1.20	1.40	2.5	2.00	1.80
18AF	ven. 28.08. 18:30 Fribourg : SV Sandhausen "LIVE" TV: Sky Bundesliga 5	1.80	3.60	4.40	0:1	3.20	3.50	1.90	1.15	1.25	1.90	2.5	1.90	1.90
18CD	ven. 28.08. 18:30 1. FC Union Berlin : RB Leipzig "LIVE" TV: Sky Bundesliga 3	3.15	3.35	2.25	1:0	1.60	3.75	4.30	1.60	1.25	1.30	2.5	2.00	1.80
18AC	sam. 29.08. 13:00 SC Paderborn 07 : Bielefeld "LIVE" TV: Sky Bundesliga 3	2.25	3.30	3.20	0:1	4.30	3.75	1.60	1.30	1.25	1.60	2.5	2.10	1.75
18BD	sam. 29.08. 13:00 Duisburg : Greuther Fürth "LIVE" TV: Sky Bundesliga 4	3.00	3.30	2.35	1:0	1.55	3.70	4.80	1.55	1.25	1.35	2.5	2.10	1.70
18BC	dim. 30.08. 13:30 FSV Francfort : FC ST Pauli "LIVE" TV: Sky Bundesliga 5	2.60	3.30	2.65	0:1	5.25	4.10	1.45	1.45	1.20	1.45	2.5	1.95	1.85
18BE	dim. 30.08. 13:30 Nuremberg : Fortuna Düsseldorf "LIVE" TV: Sky Bundesliga 3	2.10	3.40	3.45	0:1	4.10	3.65	1.65	1.25	1.25	1.65	2.5	1.85	1.95
18BF	dim. 30.08. 13:30 Eintracht Braunschweig : Karlsruher SC "LIVE" TV: Sky Bundesliga 4	2.45	3.25	2.90	0:1	5.00	3.90	1.50	1.40	1.20	1.50	2.5	2.15	1.70
18AB	lun. 31.08. 20:15 Bochum : Munich 1860 "LIVE" TV: EUROSPORT 2 NO, SPORT1 DE	1.75	3.70	4.50	0:1	3.05	3.55	1.95	1.15	1.25	1.95	2.5	1.80	2.00

Tableau de ligue actuel	Equipe h											Equipe e										
	M	G	M	P	Pt	Buts	Diff	G	M	P	Pt	Buts	Diff	G	M	P	Pt	Buts	Diff	Pt		
1 Bochum	4	4	0	0	12	9:2	7	2	0	0	2	0	0	1	Bochum	3-3-3-3	4	0	0	9:2	7	12
2 FC ST Pauli	4	3	1	0	10	6:3	3	1	1	0	2	0	0	3	FC ST Pauli	3-3-3-1	3	1	0	6:3	3	10
3 Fribourg	4	3	0	1	9	10:7	3	1	0	1	2	0	0	4	Fribourg	3-0-3-3	3	0	1	10:7	3	9
4 FC Kaiserslautern	4	2	2	0	8	6:3	3	1	1	0	1	1	0	5	FC Kaiserslautern	3-1-1-3	2	2	0	6:3	3	8
5 SV Sandhausen	4	3	1	0	7	13:4	9	1	1	0	2	0	0	2	SV Sandhausen	1-3-3-3	3	1	0	13:4	9	10
6 RB Leipzig	4	2	1	1	7	5:3	2	0	1	1	2	0	0	6	RB Leipzig	0-3-1-3	2	1	1	5:3	2	7
7 1. FC Heidenheim	4	2	1	1	7	4:3	1	2	0	0	0	1	1	7	1. FC Heidenheim	1-3-0-3	2	1	1	4:3	1	7
8 Karlsruhe	4	2	0	2	6	5:4	1	1	0	1	1	0	1	8	Karlsruhe	3-3-0-0	2	0	2	5:4	1	6
9 Francfort	4	1	1	2	4	3:3	0	0	0	2	1	1	0	9	Francfort	3-0-1-0	1	1	2	3:3	0	4
10 Greuther Fürth	4	1	1	2	4	5:7	-2	1	0	1	0	1	1	10	Greuther Fürth	0-0-1-3	1	1	2	5:7	-2	4
11 Eintracht Braunschweig	4	1	1	2	4	3:5	-2	0	0	2	1	1	0	11	Eintracht Braunschweig	3-0-1-0	1	1	2	3:5	-2	4
12 FC Nuremberg	4	1	1	2	4	9:12	-3	1	1	0	0	0	2	12	FC Nuremberg	0-1-3-0	1	1	2	9:12	-3	4
13 Union Berlin	4	0	3	1	3	6:7	-1	0	2	0	0	1	1	13	Union Berlin	1-1-0-1	0	3	1	6:7	-1	3
14 Arminia Bielefeld	4	0	3	1	3	2:4	-2	0	1	1	0	2	0	14	Arminia Bielefeld	0-1-1-1	0	3	1	2:4	-2	3
15 SC Paderborn 07	4	1	0	3	3	2:9	-7	0	0	2	1	0	1	15	SC Paderborn 07	0-0-3-0	1	0	3	2:9	-7	3
16 Munich 1860	4	0	2	2	2	2:4	-2	0	1	1	0	1	1	16	Munich 1860	1-1-0-0	0	2	2	2:4	-2	2
17 Fortuna Dusseldorf	4	0	1	3	1	3:6	-3	0	0	2	0	1	1	17	Fortuna Dusseldorf	0-0-0-1	0	1	3	3:6	-3	1
18 MSV Duisbourg	4	0	1	3	1	3:10	-7	0	1	1	0	0	2	18	MSV Duisbourg	0-1-0-0	0	1	3	3:10	-7	1

Football, Allemagne				Bundesliga 3												
				1	X	2	HC	1	X	2	1/N	1/2	N/2	+/-	+	-
345A	ven. 28.08. 19:00	Fortuna Cologne	: 1. FC Magdeburg	2.75	3.35	2.50	1:0	1.50	3.90	5.00	1.50	1.20	1.40	2.5	1.85	1.85
29EF	sam. 29.08. 14:00	Hallescher FC	: SC Preussen Münster	2.20	3.30	3.30	0:1	4.25	3.80	1.60	1.25	1.25	1.60	2.5	1.95	1.75
2ABC	sam. 29.08. 14:00	Werder Brême II	: Dynamo Dresden	3.45	3.50	2.05	1:0	1.70	3.70	3.80	1.70	1.25	1.25	2.5	1.80	1.90
2BCD	sam. 29.08. 14:00	Stuttgarter Kickers	: Energie Cottbus	2.10	3.40	3.40	0:1	4.10	3.65	1.65	1.25	1.25	1.65	2.5	1.95	1.75
2BCE	sam. 29.08. 14:00	VfL Osnabrück	: HolsteinKiel	2.30	3.20	3.15	0:1	4.80	3.70	1.55	1.35	1.25	1.55	2.5	1.90	1.80
2BCF	sam. 29.08. 14:00	Würzburger Kickers	: Erzgebirge Aue	2.20	3.50	3.10	0:1	4.25	3.80	1.60	1.25	1.25	1.60	2.5	1.90	1.80
2BDE	sam. 29.08. 14:00	Chemnitzer FC	: SV Wehen Wiesbaden	1.70	3.60	5.10	0:1	2.90	3.60	2.00	1.10	1.25	2.00	2.5	1.85	1.85
345B	sam. 29.08. 14:00	ROT Weiss Erfurt	: VfB Stuttgart II	2.10	3.40	3.40	0:1	4.10	3.65	1.65	1.25	1.25	1.65	2.5	1.90	1.80
36AF	dim. 30.08. 14:00	FSV Mayence 05 Amateur	: SG Sonnenhof	2.00	3.40	3.70	0:1	3.80	3.70	1.70	1.20	1.30	1.70	2.5	1.90	1.80
36BC	dim. 30.08. 14:00	VfR Aalen	: Hansa Rostock	2.20	3.20	3.40	0:1	4.25	3.80	1.60	1.25	1.25	1.60	2.5	2.05	1.70

Tableau de ligue actuel	Equipe h											Equipe e										
	M	G	M	P	Pt	Buts	Diff	G	M	P	Pt	Buts	Diff	G	M	P	Pt	Buts	Diff	Pt		
1 Dynamo Dresde	5	3	2	0	11	12:6	6	3	0	0	0	2	0	1	Dynamo Dresde	3-1-3-1-3	3	2	0	12:6	6	11
2 1. FC Magdeburg	5	3	2	0	11	9:5	4	3	0	0	2	0	0	2	1. FC Magdeburg	3-1-3-1-3	3	2	0	9:5	4	11
3 Erzgebirge Aue	5	3	1	1	10	5:3	2	2	1	0	1	0	1	3	Erzgebirge Aue	3-3-3-0-1	3	1	1	5:3	2	10
4 FSV Mayence 05 Amateur	5	2	3	0	9	9:4	5	0	2	0	2	1	0	4	FSV Mayence 05 Amateur	3-1-1-1-3	2	3	0	9:4	5	9
5 SG Sonnenhof Grossaspach	5	2	2	1	8	7:6	1	1	1	1	1	1	0	5	SG Sonnenhof Grossaspach	1-3-0-3-1	2	2	1	7:6	1	8
6 Chemnitzer FC	5	2	2	1	8	6:5	1	1	1	0	1	1	1	6	Chemnitzer FC	0-3-3-1-1	2	2	1	6:5	1	8
7 Stuttgarter Kickers	5	2	2	1	8	4:4	0	1	1	0	1	1	1	7	Stuttgarter Kickers	3-1-0-1-3	2	2	1	4:4	0	8
8 Hansa Rostock	5	2	1	2	7	7:6	1	1	0	2	1	1	0	8	Hansa Rostock	0-3-3-1-0	2	1	2	7:6	1	7
9 Holstein Kiel	5	2	1	2	7	9:10	-1	1	1	1	1	0	1	9	Holstein Kiel	1-0-3-3-0	2	1	2	9:10	-1	7
10 SC Preussen Munster	5	1	3	1	6	5:4	1	0	2	1	1	1	0	10	SC Preussen Munster	0-1-1-3-1	1	3	1	5:4	1	6
11 FC Wurzbürger Kickers	5	1	3	1	6	3:2	1	0	1	1	1	2	0	11	FC Wurzbürger Kickers	3-0-1-1-1	1	3	1	3:2	1	6
12 VfR Aalen	5	1	3	1	6	2:2	0	1	1	0	0	2	1	12	VfR Aalen	0-1-3-1-1	1	3	1	2:2	0	6
13 Energie Cottbus	5	2	0	3	6	5:6	-1	1	0	2	1	0	1	13	Energie Cottbus	0-0-0-3-3	2	0	3	5:6	-1	6
14 SV Wehen Wiesbaden	5	1	3	1	6	4:5	-1	1	2	0	0	1	1	14	SV Wehen Wiesbaden	3-0-1-1-1	1	3	1	4:5	-1	6
15 Fortuna Cologne	5	1	2	2	5	9:9	0	1	1	0	0	1	2	15	Fortuna Cologne	1-3-0-1-0	1	2	2	9:9	0	5
16 Osnabrück	5	1	2	2	5	3:4	-1	0	1	1	1	1	1	16	Osnabrück	3-0-0-1-1	1	2	2	3:4	-1	5
17 Werder Breme II	5	1	1	3	4	4:10	-6	0	1	1	0	2	1	17	Werder Breme II	0-1-0-0-3	1	1	3	4:10	-6	4
18 Hallescher FC	5	1	0	4	3	6:9	-3	1	0	1	0	0	3	18	Hallescher FC	0-3-0-0-0	1	0	4	6:9	-3	3
19 ROT Weiss Erfurt	5	0	3	2	3	5:8	-3	0	2	0	0	1	2	19	ROT Weiss Erfurt	1-1-0-1-0	0	3	2	5:8	-3	3
20 Stuttgart Amateur	5	1	0	4	3	6:12	-6	0	0	3	1	0	1	20	Stuttgart Amateur	0-0-3-0-0	1	0	4	6:12	-6	3







Tableau de ligue actuel		Equipe h Equipe e										Recapitulatif des 6 derniers matchs									
		M	G	M	P	Pt	Buts	Diff	G	M	P	G	M	P	G	M	P	Buts	Diff	Pt	
1	FSV Union Fuerstenwalde	2	2	0	0	6	8:1	7	1	0	0	1	0	0	3-3	2	0	0	8:1	7	6
2	FC Anker Wismar	2	2	0	0	6	4:0	4	1	0	0	1	0	0	3-3	2	0	0	4:0	4	6
3	1. FC Neubrandenburg 04	2	1	1	0	4	3:1	2	1	0	0	0	1	0	3-1	1	1	0	3:1	2	4
4	Hansa Rostock II	2	1	1	0	4	2:0	2	1	0	0	0	1	0	3-1	1	1	0	2:0	2	4
5	Tennis Borussia Berlin	2	1	1	0	4	1:0	1	0	1	0	1	0	0	3-1	1	1	0	1:0	1	4
6	Malchower SV 90	2	1	0	1	3	4:2	2	1	0	0	0	0	1	0-3	1	0	1	4:2	2	3
7	FC Hertha 03 Zehlendorf	2	1	0	1	3	3:3	0	1	0	0	0	0	1	3-0	1	0	1	3:3	0	3
8	Brandenburger SC Sued	2	1	0	1	3	2:2	0	1	0	0	0	0	1	0-3	1	0	1	2:2	0	3
8	SV Victoria Seelow	2	1	0	1	3	2:2	0	1	0	0	0	0	1	0-3	1	0	1	2:2	0	3
10	FC Strausberg	2	1	0	1	3	1:1	0	0	0	1	1	0	0	0-3	1	0	1	1:1	0	3
11	1. FC Frankfurt	2	1	0	1	3	1:5	-4	1	0	0	0	0	1	3-0	1	0	1	1:5	-4	3
12	SV Altuedersdorf	2	0	2	0	2	3:3	0	0	2	0	0	0	0	1-1	0	2	0	3:3	0	2
13	Charlottenburger FC Hertha 06	2	0	1	1	1	3:4	-1	0	0	0	0	1	1	1-0	0	1	1	3:4	-1	1
14	SV Lichtenberg 47	2	0	0	2	0	1:4	-3	0	0	1	0	0	1	0-0	0	0	2	1:4	-3	0
15	Berliner SV Huertuerkel	2	0	0	2	0	1:6	-5	0	0	1	0	0	1	0-0	0	0	2	1:6	-5	0
16	SV Germania 90 Schoeneiche	2	0	0	2	0	0:5	-5	0	0	1	0	0	1	0-0	0	0	2	0:5	-5	0

Football, Allemagne		Oberliga Hamburg		
		1	X	2
34A	ven. 28.08. 18:30 Meiodorfer Sv : SV Curslack-Neuengamr	2.20	3.70	2.70
34B	ven. 28.08. 20:00 FC Süderelbe : SV Halstenbek-Rellingen	2.30	3.65	2.60
34C	sam. 29.08. 17:00 Concordia Hamburg : TUS Dassendorf	4.00	4.25	1.65

Tableau de ligue actuel		Equipe h Equipe e										Recapitulatif des 6 derniers matchs									
		M	G	M	P	Pt	Buts	Diff	G	M	P	G	M	P	G	M	P	Buts	Diff	Pt	
1	TUS Dassendorf	4	4	0	0	12	17:3	14	2	0	0	2	0	0	3-3-3-3	4	0	0	17:3	14	12
2	TSV Buchholz 08	4	3	0	1	9	11:4	7	2	0	0	1	0	1	0-3-3-3	3	0	1	11:4	7	9
3	HSV Barmbek-Uhlenhorst	3	3	0	0	9	7:0	7	2	0	0	1	0	0	3-3-3	3	0	0	7:0	7	9
4	SV Halstenbek-Rellingen	4	3	0	1	9	10:5	5	2	0	0	1	0	1	3-3-3-0	3	0	1	10:5	5	9
5	SV Rugenbergen	4	3	0	1	9	7:4	3	2	0	0	1	0	1	0-3-3-3	3	0	1	7:4	3	9
6	SC Victoria Hamburg	4	3	0	1	9	8:6	2	2	0	0	1	0	1	3-3-3-0	3	0	1	8:6	2	9
7	Concordia Hamburg	4	2	1	1	7	16:6	10	1	1	0	1	0	1	1-3-3-0	2	1	1	16:6	10	7
8	SC Condor Hamburg	4	2	1	1	7	7:4	3	1	1	0	1	0	1	3-0-1-3	2	1	1	7:4	3	7
9	Meiodorfer SV	4	2	1	1	7	8:9	-1	1	1	0	1	0	1	3-1-0-3	2	1	1	8:9	-1	7
10	FC Süderelbe	4	2	0	2	6	7:6	1	2	0	0	0	2	0	0-3-0-3	2	0	2	7:6	1	6
11	SV Curslack-Neuengamme	3	2	0	1	6	5:6	-1	1	0	0	1	0	1	3-0-3	2	0	1	5:6	-1	6
12	Niendorfer Tsv	4	1	1	2	4	5:5	0	0	0	2	1	1	0	1-0-3-0	1	1	2	5:5	0	4
13	FC Tuerkiye	4	1	0	3	3	5:10	-5	0	0	2	1	0	1	0-0-0-3	1	0	3	5:10	-5	3
14	Buxtehuder SV	4	0	2	2	2	3:8	-5	0	1	1	0	1	1	1-1-0-0	0	2	2	3:8	-5	2
15	USC Paloma	4	0	1	3	1	5:9	-4	0	0	2	0	1	1	1-0-0-0	0	1	3	5:9	-4	1
16	VfL Pinneberg	4	0	1	3	1	3:11	-8	0	0	2	0	1	1	0-0-1-0	0	1	3	3:11	-8	1
17	FC Altona 93	4	0	0	4	0	3:11	-8	0	0	2	0	0	2	0-0-0-0	0	0	4	3:11	-8	0
18	SV Lurup Hamburg	4	0	0	4	0	1:21	-20	0	0	2	0	0	2	0-0-0-0	0	0	4	1:21	-20	0

Football, Allemagne		1ère Ligue Northeast South		
		1	X	2
347	ven. 28.08. 19:30 1. FC Lokomotive Leipzig : SG Union Sanc	1.40	5.00	5.60
348	sam. 29.08. 14:00 FSV Barleben : BSG Wismut Gera	1.65	4.10	4.10

Tableau de ligue actuel		Equipe h Equipe e										Recapitulatif des 6 derniers matchs									
		M	G	M	P	Pt	Buts	Diff	G	M	P	G	M	P	G	M	P	Buts	Diff	Pt	
1	VfL Halle 96	2	2	0	0	6	8:0	8	1	0	0	1	0	0	3-3	2	0	0	8:0	8	6
2	Energie Cottbus Amateur	2	2	0	0	6	7:4	3	1	0	0	1	0	0	3-3	2	0	0	7:4	3	6
3	FC Carl Zeiss Jena II	2	1	1	0	4	8:2	6	0	1	0	1	0	0	1-3	1	1	0	8:2	6	4
4	Bischofswerdaer FV	2	1	1	0	4	3:1	2	0	1	0	1	0	0	3-1	1	1	0	3:1	2	4
5	1. FC Lokomotive Leipzig	2	1	1	0	4	2:1	1	1	0	0	0	1	0	1-3	1	1	0	2:1	1	4
6	SG Union Sandersdorf	2	1	0	1	3	3:4	-1	0	0	1	1	0	0	0-3	1	0	1	3:4	-1	3
7	BSG Wismut Gera	2	0	2	0	2	5:5	0	0	1	0	0	1	0	1-1	0	2	0	5:5	0	2
8	SSV Markranstaedt	2	0	2	0	2	3:3	0	0	1	0	0	1	0	1-1	0	2	0	3:3	0	2
9	VFC Plauen	2	0	2	0	2	2:2	0	0	1	0	0	1	0	1-1	0	2	0	2:2	0	2
10	FC International Leipzig	1	0	1	0	1	2:2	0	0	1	0	0	0	0	1	0	1	0	2:2	0	1
11	FSV Barleben	1	0	1	0	1	1:1	0	0	0	0	0	1	0	1	0	1	0	1:1	0	1
12	TV Askania Bernburg	2	0	1	1	1	4:5	-1	0	0	1	0	1	0	1-0	0	1	1	4:5	-1	1
13	ROT Weiss Erfurt II	2	0	1	1	1	1:2	-1	0	1	0	0	0	1	1-0	0	1	1	1:2	-1	1
14	FC Einheit Rudolstadt	2	0	1	1	1	1:3	-2	0	0	1	0	1	0	1-0	0	1	1	1:3	-2	1
15	SV Schott Jena	2	0	0	2	0	0:7	-7	0	0	1	0	0	1	0-0	0	0	2	0:7	-7	0
16	FC Eisenach	2	0	0	2	0	3:11	-8	0	0	1	0	0	1	0-0	0	0	2	3:11	-8	0

Football, Allemagne		Oberliga Rheinland-Pfalz/Saar		
		1	X	2
34D	ven. 28.08. 19:00 FC Hertha Wiesbach : SpVgg Elversberg 0	1.35	5.20	6.20
34E	ven. 28.08. 19:30 TUS Koblenz : FC Karbach	1.65	4.05	4.15

Tableau de ligue actuel	M	G	M	P	Pt	Buts	Diff	Equipe h		Equipe e		Recapitulatif des 6 derniers matchs	G	M	P	Buts	Diff	Pt	
								G	M	P	G								M
1 SC Hauenstein 1919	5	5	0	0	15	11:3	8	3	0	2	0	0	1	3	3	3	3	8	15
2 SV Gonsenheim	5	4	0	1	12	10:6	4	1	0	1	3	0	0	2	3	3	0	4	12
3 FSV Jaegersburg	5	3	1	1	10	10:3	7	2	0	1	1	1	0	3	1	1	10	7	10
4 FC Hertha Wiesbach	5	3	1	1	10	12:7	5	1	0	1	2	1	0	4	1	0	3	10	10
5 TUS Koblenz	5	3	1	1	10	9:4	5	2	0	0	1	1	1	5	3	1	1	10	10
6 FC Karbach	5	3	1	1	10	7:4	3	1	1	1	2	0	0	6	3	1	1	10	10
7 SV Mehring	5	3	1	1	10	6:4	2	2	0	0	1	1	1	7	3	1	1	10	10
8 Arminia Ludwigshafen	5	3	0	2	9	6:8	-2	1	0	1	2	0	1	8	3	0	2	9	9
9 TSV Schott Mainz	5	2	1	2	7	13:7	6	1	1	0	1	0	2	9	3	3	0	7	7
10 Borussia Neunkirchen	5	2	1	2	7	7:6	1	0	1	2	2	0	0	10	0	3	1	7	7
11 SV Roedling Voelklingen	5	2	1	2	7	4:7	-3	0	0	2	2	1	0	11	3	0	1	7	7
12 SpVgg Burgbrohl	5	2	0	3	6	10:8	2	1	0	1	1	0	2	12	0	0	3	6	6
13 TSG Pfeddersheim	5	2	0	3	6	7:8	-1	2	0	1	0	0	2	13	3	0	0	6	6
14 FK Pirmasens II	5	1	2	2	5	5:5	0	0	1	2	1	1	0	14	0	3	0	5	5
15 SpVgg Elversberg 07 II	5	1	0	4	3	5:16	-11	0	0	3	1	0	1	15	0	3	0	3	3
16 SpVgg EGC Wirges	5	0	2	3	2	5:10	-5	0	2	1	0	0	2	16	1	0	0	2	2
17 FSV Salmrohr	5	0	0	5	0	6:15	-9	0	0	3	0	0	2	17	0	0	0	2	2
18 SVN Zweibruecken	5	0	0	5	0	2:14	-12	0	0	2	0	0	3	18	0	0	0	3	3

Football, Allemagne		Bundesliga, Femmes		1	X	2
47AD	ven. 28.08. 18:00	Bayern Munich (F)	: Turbine Potsdam (F)	1.50	4.20	4.80
TV: EUROSPORT DE						
47AE	sam. 29.08. 14:00	USV Jena (F)	: VfL Wolfsburg (F)	11.5	7.50	1.12
47AC	dim. 30.08. 11:00	Werder Brême (F)	: FC Cologne	2.25	3.55	2.60
47AF	dim. 30.08. 11:00	1. FFC Francfort (F)	: Essen-Schönebeck (I)	1.12	7.50	11.5
47BC	dim. 30.08. 14:00	SC Sand (F)	: Bayer Leverkusen (F)	2.45	3.50	2.40

Tableau de ligue actuel	M	G	M	P	Pt	Buts	Diff	Equipe h		Equipe e	
								G	M	P	G
1 VfL Wolfsburg	0	0	0	0	0	0:0	0	0	0	0	0
1 FF Usv Jena	0	0	0	0	0	0:0	0	0	0	0	0
1 1. FC Cologne	0	0	0	0	0	0:0	0	0	0	0	0
1 Bayer 04 Leverkusen	0	0	0	0	0	0:0	0	0	0	0	0
1 SC Sand	0	0	0	0	0	0:0	0	0	0	0	0
1 SG Essen-Schönebeck	0	0	0	0	0	0:0	0	0	0	0	0
1 Werder Breme	0	0	0	0	0	0:0	0	0	0	0	0
1 1. Ffc Turbine Potsdam	0	0	0	0	0	0:0	0	0	0	0	0
1 1. Ffc Francfort	0	0	0	0	0	0:0	0	0	0	0	0
1 FC Bayern Munich	0	0	0	0	0	0:0	0	0	0	0	0
1 SC Fribourg	0	0	0	0	0	0:0	0	0	0	0	0
1 TSG 1899 Hoffenheim	0	0	0	0	0	0:0	0	0	0	0	0

Football, Allemagne		Bayernliga nord		1	X	2
346	ven. 28.08. 16:00	1. SC Feucht	: Würzburger FV	1.80	3.75	3.70
345	ven. 28.08. 18:15	SpVgg Bayern Hof	: SV Seligenporten	2.35	3.65	2.55

Tableau de ligue actuel	M	G	M	P	Pt	Buts	Diff	Equipe h		Equipe e		Recapitulatif des 6 derniers matchs	G	M	P	Buts	Diff	Pt	
								G	M	P	G								M
1 VfB Eichstätt	8	6	1	1	19	18:7	11	4	0	0	2	1	1	1	1	3	3	6	13
2 TSV Grossbardorf	8	5	3	0	18	13:4	9	3	1	0	2	2	0	2	3	3	0	9	12
3 TSV Aubstadt	8	4	2	2	14	15:11	4	2	1	1	2	1	1	9	3	1	0	8	8
4 SV Erlenbach/Main	8	4	2	2	14	12:13	-1	2	1	1	2	1	1	7	3	0	0	10	10
5 SV Seligenporten	7	4	1	2	13	14:8	6	3	0	1	1	1	1	4	0	1	3	5	10
6 Alemannia Haibach	8	3	4	1	13	12:12	0	1	2	1	2	2	0	8	3	1	3	9	9
7 SpVgg Bayern Hof	8	4	1	3	13	13:14	-1	2	1	1	2	0	2	6	0	1	0	10	10
8 ASV Burglengenfeld	8	3	3	2	12	10:11	-1	2	1	1	1	2	1	3	3	2	1	11	11
9 1. SC Feucht	8	3	1	4	10	13:12	1	0	1	3	3	0	1	11	0	1	3	7	7
10 DJK Don Bosco Bamberg	8	3	1	4	10	9:14	-5	1	1	2	2	0	2	5	0	3	1	10	10
11 SC Eltersdorf	8	2	3	3	9	16:15	1	2	1	1	0	2	2	14	1	3	2	9	9
12 SpVgg Weiden	8	2	3	3	9	10:9	1	1	1	2	1	2	1	16	1	3	0	9	9
13 FC Eintracht Bamberg 2010	8	2	3	3	9	15:16	-1	1	3	0	1	0	3	13	1	0	1	10	10
14 VfL Frohnlach	7	1	5	1	8	8:6	2	1	2	0	0	3	1	10	3	1	1	8	8
15 SSV Jahn Regensburg II	8	2	2	4	8	12:14	-2	1	1	2	1	1	2	12	0	3	3	7	7
16 SpVgg Jahn Forchheim	8	1	3	4	6	9:16	-7	1	1	2	0	2	2	15	1	1	0	6	6
17 Würzburger FV	8	1	1	6	4	7:14	-7	0	1	3	1	0	3	17	0	0	3	4	4
18 1. FC Sand	8	1	1	6	4	7:17	-10	0	1	3	1	0	3	18	1	1	4	4	4

Football, Allemagne		Bayernliga sud		1	X	2
479E	ven. 28.08. 19:00	FC Unterföhring	: SpVgg Hankofen-Hailing	1.45	4.50	5.00



Tableau de ligue actuel	M	G	M	P	Pt	Buts	Diff	Equipe h			Equipe e			Recapitulatif des 6 derniers matchs	G	M	P	Buts	Diff	Pt		
								G	M	P	G	M	P									
1 TSV Landsberg	8	5	2	1	17	15:8	7	3	0	0	2	2	1	1	TSV Landsberg	1-3-3-3-0-3	4	1	1	11:6	5	13
2 DJK Vilzing	8	5	2	1	17	10:5	5	2	1	1	3	1	0	2	DJK Vilzing	3-3-3-0-3-1	4	1	1	8:4	4	13
3 SV Heimstetten	8	5	1	2	16	18:7	11	3	0	1	2	1	1	7	SV Heimstetten	0-0-3-3-3-1	3	1	2	12:7	5	10
4 VfR Garching	8	5	0	3	15	20:10	10	3	0	1	2	0	2	3	VfR Garching	0-0-3-3-3-3	4	0	2	16:6	10	12
5 1. FC Sonthofen	8	4	3	1	15	14:11	3	2	0	2	2	1	1	10	1. FC Sonthofen	1-3-3-0-1-1	2	3	1	8:7	1	9
6 TSV 1860 Rosenheim	8	4	2	2	14	14:10	4	2	0	2	2	0	0	9	TSV 1860 Rosenheim	3-1-0-3-0-3	3	1	2	7:5	2	10
7 FC Unterfoehring	8	4	2	2	14	14:11	3	3	0	1	2	1	1	8	FC Unterfoehring	3-3-0-0-1-3	3	1	2	10:8	2	10
8 TSV Bogen	8	3	3	2	12	12:13	-1	1	2	0	2	1	2	4	TSV Bogen	3-0-1-1-3-3	3	2	1	10:8	2	11
9 BCF Wolfratshausen	8	3	3	2	12	15:17	-2	1	2	1	2	1	1	5	BCF Wolfratshausen	3-3-1-1-0-3	3	2	1	12:13	-1	11
10 TSV Kottern	8	3	2	3	11	17:13	4	2	1	1	1	2	6	TSV Kottern	1-3-3-3-0-0	3	1	2	13:8	5	10	
11 TSV 1865 Dachau	8	3	2	3	11	11:9	2	2	1	1	1	2	11	TSV 1865 Dachau	3-1-0-3-1-0	2	2	2	8:8	0	8	
12 SV Pullach	8	2	3	3	9	11:14	-3	1	2	1	1	2	14	SV Pullach	1-0-0-0-1-3	1	2	3	6:13	-7	5	
13 TSV Schwabmünchen	8	2	3	3	9	7:12	-5	1	2	1	1	2	13	TSV Schwabmünchen	1-1-3-1-0-0	1	3	2	6:10	-4	6	
14 SV Kirschanschöering	8	1	4	3	7	10:13	-3	0	3	2	1	1	1	12	SV Kirschanschöering	0-1-3-1-1-1	1	4	1	7:7	0	7
15 FC Pipinsried	8	1	3	4	6	10:12	-2	1	1	2	0	2	2	15	FC Pipinsried	0-1-0-0-3-0	1	1	4	8:10	-2	4
16 SV Erlbach	8	1	2	5	5	6:14	-8	1	2	2	0	0	3	16	SV Erlbach	3-0-0-0-1-0	1	1	4	4:11	-7	4
17 SpVgg Ruhmannsfelden	8	1	1	6	4	4:18	-14	0	0	3	1	1	3	17	SpVgg Ruhmannsfelden	0-0-0-1-3-0	1	1	4	4:12	-8	4
18 SpVgg Hankofen-Hailing	8	0	2	6	2	7:18	-11	0	1	4	0	1	2	18	SpVgg Hankofen-Hailing	0-0-0-1-0-0	0	1	5	4:11	-7	1

Football, Angleterre Premier League		1	X	2	HC	1	X	2	1/N	1/2	N/2	+/-	+	-
149B	sam. 29.08. 13:45 Newcastle : Arsenal "Live" TV: Sky Sport 2 (D), BT Sport 1	6.00	4.00	1.57	1:0	2.40	3.60	2.50	2.40	1.25	1.13	2.5	1.80	2.00
148F	sam. 29.08. 16:00 Chelsea : Crystal Palace "Live" TV: ESPN Brasil South America, Viasat Sport Sverige	1.35	5.00	9.00	0:1	1.95	3.90	3.10	1.07	1.18	3.10	2.5	1.70	2.15
149D	sam. 29.08. 16:00 Aston Villa : Sunderland "Live"	1.85	3.50	4.50	0:1	3.35	3.55	1.95	1.22	1.30	1.95	2.5	2.15	1.70
149F	sam. 29.08. 16:00 AFC Bournemouth : Leicester "Live"	2.15	3.50	3.30	0:1	4.10	3.85	1.70	1.33	1.30	1.70	2.5	1.85	1.95
14AB	sam. 29.08. 16:00 Stoke : West Bromwich "Live" TV: DirecTV Sports 1 South America	1.90	3.40	4.30	0:1	3.50	3.55	1.90	1.23	1.30	1.90	2.5	2.25	1.65
14AD	sam. 29.08. 16:00 Liverpool : West Ham United "Live" TV: TV3+, Viasat Fotboll SE	1.35	5.00	9.00	0:1	1.95	3.90	3.10	1.07	1.18	3.10	2.5	1.70	2.15
14AF	sam. 29.08. 16:00 Manchester City : Watford "Live" TV: Viasat Sport Baltic	1.18	7.25	14.5	0:1	1.55	4.40	4.50	1.03	1.10	4.50	2.5	1.37	3.10
14AE	sam. 29.08. 18:30 Tottenham : Everton "Live" TV: TK Futbol 1 UA, NTV Plus Futbol 1	1.95	3.60	4.00	0:1	3.60	3.65	1.85	1.25	1.30	1.85	2.5	1.85	1.95
149E	dim. 30.08. 14:30 Southampton : Norwich "Live" TV: TK Futbol 2 UA, NTV Plus Futbol 1	2.00	3.50	3.75	0:1	3.75	3.70	1.80	1.28	1.30	1.80	2.5	2.00	1.80
14AC	dim. 30.08. 17:00 Swansea : Manchester United "Live" TV: Sky Sport 1 (D), TK Futbol 2 UA	3.50	3.35	2.20	1:0	1.70	3.85	4.10	1.70	1.30	1.33	2.5	2.10	1.75

Tableau de ligue actuel	M	G	M	P	Pt	Buts	Diff	Equipe h			Equipe e			Recapitulatif des 6 derniers matchs	G	M	P	Buts	Diff	Pt		
								G	M	P	G	M	P									
1 Manchester City	3	3	0	0	9	8:0	8	1	0	0	2	0	0	1	Manchester City	3-3-3	3	0	0	8:0	8	9
2 Leicester City	3	2	1	0	7	7:4	3	1	1	0	1	0	0	2	Leicester City	1-3-3	2	1	0	7:4	3	7
3 Manchester United	3	2	1	0	7	2:0	2	1	1	0	1	0	0	4	Manchester United	1-3-3	2	1	0	2:0	2	7
3 FC Liverpool	3	2	1	0	7	2:0	2	1	0	0	1	1	0	3	FC Liverpool	1-3-3	2	1	0	2:0	2	7
5 Crystal Palace	3	2	0	1	6	6:4	2	1	0	1	0	0	5	Crystal Palace	3-0-3	2	0	1	6:4	2	6	
6 Swansea City	3	1	2	0	5	5:3	2	1	0	0	0	2	0	6	Swansea City	1-3-1	1	2	0	5:3	2	5
7 FC Everton	3	1	1	1	4	5:4	1	0	1	1	0	0	7	FC Everton	0-3-1	1	1	1	5:4	1	4	
8 Norwich City	3	1	1	1	4	5:5	0	0	1	1	0	0	8	Norwich City	1-3-0	1	1	1	5:5	0	4	
9 FC Arsenal	3	1	1	1	4	2:3	-1	0	1	1	0	0	9	FC Arsenal	1-3-0	1	1	1	2:3	-1	4	
10 FC Chelsea	3	1	1	1	4	5:7	-2	0	1	0	1	0	10	FC Chelsea	3-0-1	1	1	1	5:7	-2	4	
11 West Ham United	3	1	0	2	3	6:6	0	0	0	2	1	0	11	West Ham United	0-0-3	1	0	2	6:6	0	3	
12 Watford FC	3	0	3	0	3	2:2	0	0	2	0	0	1	0	12	Watford FC	1-1-1	0	3	0	2:2	0	3
13 AFC Bournemouth	3	1	0	2	3	4:5	-1	0	0	1	1	0	13	AFC Bournemouth	3-0-0	1	0	2	4:5	-1	3	
14 Aston Villa	3	1	0	2	3	2:3	-1	0	0	1	1	0	14	Aston Villa	0-0-3	1	0	2	2:3	-1	3	
15 Tottenham Hotspur	3	0	2	1	2	3:4	-1	0	1	0	0	1	16	Tottenham Hotspur	1-1-0	0	2	1	3:4	-1	2	
15 Stoke City	3	0	2	1	2	3:4	-1	0	0	1	0	2	0	15	Stoke City	1-1-0	0	2	1	3:4	-1	2
17 Newcastle United	3	0	2	1	2	2:4	-2	0	1	0	0	1	17	Newcastle United	1-0-1	0	2	1	2:4	-2	2	
18 Southampton FC	3	0	2	1	2	2:5	-3	0	0	1	0	2	0	18	Southampton FC	1-0-1	0	2	1	2:5	-3	2
19 FC Sunderland	3	0	1	2	1	4:8	-4	0	1	1	0	0	19	FC Sunderland	1-0-0	0	1	2	4:8	-4	1	
20 West Bromwich Albion	3	0	1	2	1	2:6	-4	0	0	2	0	1	0	20	West Bromwich Albion	0-1-0	0	1	2	2:6	-4	1



# Football, Angleterre

## Championship

		1	X	2	HC	1	X	2	1/N	1/2	N/2	+/-	+	-
1AEF	ven. 28.08. 20:45 Blackburn Rovers : Bolton "LIVE" TV: Sky Sports 1 Ireland, Nelonen Pro 2 HD	1.95	3.50	3.80	0:1	3.70	3.55	1.75	1.20	1.25	1.75	2.5	1.95	1.75
1ACD	sam. 29.08. 13:05 Derby County : Leeds "LIVE" TV: Sport Klub 3 SRB, Sky Sports 1 Ireland	1.60	3.90	5.50	0:1	2.70	3.60	2.10	1.10	1.25	2.10	2.5	1.90	1.80
19DF	sam. 29.08. 16:00 Wolverhampton : Charlton Athletic "LIVE"	1.80	3.50	4.50	0:1	3.20	3.50	1.90	1.15	1.25	1.90	2.5	1.95	1.75
19EF	sam. 29.08. 16:00 Ipswich : Brighton "LIVE" TV: Sportdigital.tv HD	2.10	3.40	3.40	0:1	4.10	3.65	1.65	1.25	1.25	1.65	2.5	2.10	1.65
1ABC	sam. 29.08. 16:00 Hull : PrestonNorth End "LIVE"	1.95	3.30	4.10	0:1	3.70	3.55	1.75	1.20	1.25	1.75	2.5	2.05	1.70
1ABD	sam. 29.08. 16:00 Rotherham United : Fulham "LIVE"	2.40	3.30	2.90	0:1	5.00	3.90	1.50	1.40	1.20	1.50	2.5	1.90	1.80
1ABE	sam. 29.08. 16:00 Huddersfield : QPR "LIVE"	2.50	3.25	2.80	0:1	5.00	3.90	1.50	1.40	1.20	1.50	2.5	1.85	1.85
1ABF	sam. 29.08. 16:00 Sheffield Wednesday : Middlesbrough "LIVE"	3.40	3.30	2.15	1:0	1.65	3.65	4.10	1.65	1.25	1.25	2.5	2.10	1.65
1ACE	sam. 29.08. 16:00 MK Dons : Birmingham "LIVE"	2.10	3.40	3.40	0:1	4.10	3.65	1.65	1.25	1.25	1.65	2.5	1.90	1.80
1ACF	sam. 29.08. 16:00 Bristol : Burnley "LIVE"	2.40	3.30	2.90	0:1	5.00	3.90	1.50	1.40	1.20	1.50	2.5	1.90	1.80
1ADE	sam. 29.08. 16:00 Nottingham Forest : Cardiff "LIVE"	2.30	3.30	3.10	0:1	4.80	3.70	1.55	1.35	1.25	1.55	2.5	1.95	1.75
1ADF	sam. 29.08. 16:00 Brentford FC : Reading "LIVE"	2.15	3.40	3.30	0:1	4.10	3.65	1.65	1.25	1.25	1.65	2.5	1.80	1.90

Tableau de ligue actuel	Equipe h										Equipe e											
	M	G	M	P	Pt	Buts	Diff	G	M	P	G	M	P	G	M	P	Buts	Diff	Pt			
1 Ipswich Town	4	3	1	0	10	8:4	4	2	0	0	1	1	0	1	Ipswich Town	3-3-3-1	3	1	0	8:4	4	10
2 Brighton & Hove Albion	4	3	1	0	10	5:2	3	2	0	0	1	1	0	2	Brighton & Hove Albion	3-1-3-3	3	1	0	5:2	3	10
3 Charlton Athletic	4	2	2	0	8	5:2	3	2	0	0	0	2	0	3	Charlton Athletic	3-1-1-3	2	2	0	5:2	3	8
4 Milton Keynes Dons	4	2	1	1	7	5:2	3	1	0	1	1	1	0	4	Milton Keynes Dons	1-3-0-3	2	1	1	5:2	3	7
5 Hull City	4	2	1	1	7	6:4	2	2	0	0	0	1	1	5	Hull City	0-3-1-3	2	1	1	6:4	2	7
6 Queens Park Rangers	4	2	1	1	7	9:8	1	1	1	0	1	0	1	6	Queens Park Rangers	3-3-1-0	2	1	1	9:8	1	7
7 Cardiff City	4	1	3	0	6	6:4	2	1	1	0	0	2	0	7	Cardiff City	3-1-1-1	1	3	0	6:4	2	6
8 Middlesbrough FC	4	1	2	1	5	4:2	2	1	0	1	0	2	0	8	Middlesbrough FC	0-1-3-1	1	2	1	4:2	2	5
9 Birmingham City	3	1	2	0	5	5:4	1	1	1	0	0	1	0	9	Birmingham City	1-1-3	1	2	0	5:4	1	5
9 Sheffield Wednesday	4	1	2	1	5	5:4	1	1	1	0	0	1	1	10	Sheffield Wednesday	1-1-0-3	1	2	1	5:4	1	5
11 Nottingham Forest	4	1	2	1	5	3:3	0	1	1	0	0	1	1	11	Nottingham Forest	1-1-3-0	1	2	1	3:3	0	5
12 Preston North End	4	1	2	1	5	2:2	0	0	1	1	1	1	0	12	Preston North End	0-1-3-1	1	2	1	2:2	0	5
13 Burnley FC	4	1	2	1	5	4:5	-1	1	1	0	0	1	1	13	Burnley FC	3-0-1-1	1	2	1	4:5	-1	5
14 Brentford FC	3	1	1	1	4	6:5	1	0	1	0	1	0	1	14	Brentford FC	0-3-1	1	1	1	6:5	1	4
15 Leeds United	4	0	4	0	4	4:4	0	0	2	0	0	2	0	15	Leeds United	1-1-1-1	0	4	0	4:4	0	4
16 Derby County	4	0	4	0	4	3:3	0	0	2	0	0	2	0	16	Derby County	1-1-1-1	0	4	0	3:3	0	4
17 Wolverhampton Wanderers	4	1	1	2	4	5:7	-2	0	1	1	1	0	1	17	Wolverhampton Wanderers	0-0-1-3	1	1	2	5:7	-2	4
18 Bristol City	4	1	1	2	4	5:8	-3	0	1	1	1	0	1	18	Bristol City	3-1-0-0	1	1	2	5:8	-3	4
19 Reading FC	4	0	3	1	3	2:3	-1	0	2	0	0	1	1	19	Reading FC	1-1-1-0	0	3	1	2:3	-1	3
20 Huddersfield Town	4	0	3	1	3	3:5	-2	0	2	0	0	1	1	20	Huddersfield Town	1-1-1-0	0	3	1	3:5	-2	3
21 FC Fulham	4	0	2	2	2	4:6	-2	0	1	1	0	1	1	21	FC Fulham	1-0-0-1	0	2	2	4:6	-2	2
22 Blackburn Rovers	4	0	2	2	2	3:5	-2	0	1	1	0	1	1	22	Blackburn Rovers	0-1-1-0	0	2	2	3:5	-2	2
23 Bolton Wanderers	4	0	2	2	2	1:5	-4	0	2	0	0	0	2	23	Bolton Wanderers	1-0-0-1	0	2	2	1:5	-4	2
24 Rotherham United	4	0	1	3	1	4:10	-6	0	1	1	0	0	2	24	Rotherham United	0-1-0-0	0	1	3	4:10	-6	1



## Football, Angleterre

### League 1

			1	X	2	HC	1	X	2	1/N	1/2	N/2	+/-	+	-
234F	sam. 29.08. 16:00	Shrewsbury Town : Burton Albion	2.05	3.30	3.40	0:1	3.80	3.70	1.70	1.25	1.25	1.70	2.5	1.95	1.75
2356	sam. 29.08. 16:00	Blackpool : Walsall FC	4.20	3.50	1.80	1:0	1.90	3.50	3.20	1.90	1.25	1.15	2.5	1.95	1.75
2357	sam. 29.08. 16:00	Rochdale FC : Barnsley	2.00	3.40	3.50	0:1	3.80	3.70	1.70	1.20	1.30	1.70	2.5	2.00	1.72
2358	sam. 29.08. 16:00	Doncaster Rovers : Fleetwood Town	2.00	3.40	3.50	0:1	3.80	3.70	1.70	1.20	1.30	1.70	2.5	1.95	1.75
2359	sam. 29.08. 16:00	Peterborough United : Gillingham FC	2.35	3.20	2.90	0:1	4.80	3.70	1.55	1.35	1.25	1.55	2.5	1.85	1.85
235A	sam. 29.08. 16:00	Millwall : Chesterfield FC	2.40	3.20	2.85	0:1	5.00	3.90	1.50	1.40	1.20	1.50	2.5	1.85	1.85
235B	sam. 29.08. 16:00	Bury : OldhamAthletic	1.90	3.40	3.80	0:1	3.50	3.55	1.80	1.15	1.25	1.80	2.5	1.95	1.75
235C	sam. 29.08. 16:00	Bradford : Port Vale	2.00	3.30	3.60	0:1	3.80	3.70	1.70	1.20	1.30	1.70	2.5	1.90	1.80
235D	sam. 29.08. 16:00	Wigan : Crewe Alexandra	1.50	4.00	6.00	0:1	2.30	3.55	2.45	1.05	1.15	2.45	2.5	1.75	1.95
		<i>"Live</i>													
235E	sam. 29.08. 16:00	Swindon Town : Sheffield United	3.00	3.20	2.30	1:0	1.55	3.70	4.80	1.55	1.25	1.35	2.5	1.95	1.75
235F	sam. 29.08. 16:00	Colchester United : Scunthorpe United	2.50	3.25	2.70	0:1	5.00	3.90	1.50	1.40	1.20	1.50	2.5	1.85	1.85
356F	lun. 31.08. 20:45	CoventryCity : Southend United	2.00	3.30	3.60	0:1	3.80	3.70	1.70	1.20	1.30	1.70	2.5	1.95	1.75

Tableau de ligue actuel				Equipe h					Equipe e					Recapitulatif des 6 derniers matchs					
	M	G	M	P	Pt	Buts	Diff	G	M	P	G	M	P	G	M	P	Buts	Diff	Pt
1 Gillingham FC	4	3	1	0	10	9:2	7	2	0	0	1	1	0	1	1	0	9:2	7	10
2 Walsall FC	4	3	1	0	10	7:3	4	1	1	0	2	0	0	2	0	0	7:3	4	10
3 Coventry City	4	3	0	1	9	10:4	6	2	0	0	1	0	1	3	0	1	10:4	6	9
4 Sheffield United	4	3	0	1	9	7:5	2	2	0	0	1	0	1	4	0	1	7:5	2	9
5 Burton Albion	4	3	0	1	9	6:4	2	2	0	0	1	0	1	5	0	1	6:4	2	9
6 Swindon Town	4	2	2	0	8	9:5	4	1	1	0	1	1	0	6	2	2	9:5	4	8
7 Fleetwood Town	4	2	1	1	7	9:5	4	1	1	0	1	0	1	7	1	1	9:5	4	7
8 Rochdale AFC	4	2	1	1	7	5:2	3	1	0	1	1	1	0	8	1	1	5:2	3	7
9 Chesterfield FC	4	2	1	1	7	5:4	1	1	1	0	1	0	1	9	1	1	5:4	1	7
10 Barnsley FC	4	2	1	1	7	5:5	0	1	1	0	1	0	1	10	1	0	5:5	0	7
11 Port Vale	4	1	3	0	6	6:3	3	1	1	0	0	2	0	11	1	3	6:3	3	6
12 Oldham Athletic	4	1	3	0	6	3:2	1	1	1	0	0	2	0	12	1	3	3:2	1	6
13 Wigan Athletic	4	1	1	2	4	3:4	-1	1	1	0	0	0	2	13	1	1	3:4	-1	4
14 Scunthorpe United	4	1	1	2	4	3:5	-2	1	1	0	0	0	2	14	1	1	3:5	-2	4
15 Millwall FC	4	1	1	2	4	4:8	-4	0	0	2	1	1	0	15	1	1	4:8	-4	4
16 Bury FC	4	0	3	1	3	9:10	-1	0	1	1	0	2	0	16	0	3	9:10	-1	3
17 Doncaster Rovers	4	0	3	1	3	1:4	-3	0	2	0	0	1	1	17	0	3	1:4	-3	3
18 Peterborough United	4	1	0	3	3	4:8	-4	1	0	1	0	0	2	18	1	0	4:8	-4	3
19 Shrewsbury Town	4	0	2	2	2	4:6	-2	0	0	2	0	2	0	19	1	0	4:6	-2	2
20 Crewe Alexandra	4	0	2	2	2	5:8	-3	0	2	0	0	0	2	20	1	0	5:8	-3	2
21 Southend United	4	0	2	2	2	1:4	-3	0	0	2	0	2	0	21	0	2	1:4	-3	2
22 Bradford City	4	0	2	2	2	3:7	-4	0	1	1	0	1	1	22	1	0	3:7	-4	2
23 Colchester United	4	0	2	2	2	3:8	-5	0	2	0	0	2	0	23	1	0	3:8	-5	2
24 FC Blackpool	4	0	1	3	1	3:8	-5	0	0	2	0	1	1	24	0	0	3:8	-5	1




## Football, Angleterre


### League 2

			1	X	2	HC	1	X	2	1/N	1/2	N/2	+/-	+	-
1BCF	sam. 29.08. 16:00	Morecambe FC : Notts County	2.45	3.25	2.70	0:1	5.00	3.90	1.50	1.40	1.20	1.50	2.5	1.90	1.80
1BDE	sam. 29.08. 16:00	Dagenham & Redbridge : Stevenage Borot	3.00	3.30	2.25	1:0	1.60	3.75	4.30	1.60	1.25	1.30	2.5	1.95	1.75
1BDF	sam. 29.08. 16:00	Luton : Portsmouth	2.65	3.20	2.55	1:0	1.45	4.10	5.25	1.45	1.25	1.40	2.5	1.80	1.90
1BEF	sam. 29.08. 16:00	Hartlepool United : CarlisleUnited	2.20	3.20	3.20	0:1	4.25	3.80	1.60	1.25	1.25	1.60	2.5	1.90	1.80
1CDE	sam. 29.08. 16:00	Accrington Stanley : Northampton Town	3.20	3.20	2.20	1:0	1.60	3.80	4.25	1.60	1.25	1.25	2.5	2.10	1.65
1CDF	sam. 29.08. 16:00	Leyton Orient : Bristol Rovers	1.95	3.30	3.75	0:1	3.70	3.55	1.75	1.20	1.25	1.75	2.5	1.90	1.80
1CEF	sam. 29.08. 16:00	AFC Wimbledon : Exeter City	2.30	3.30	2.90	0:1	4.80	3.70	1.55	1.35	1.25	1.55	2.5	1.95	1.75
2345	sam. 29.08. 16:00	York City : Mansfield Town	2.05	3.30	3.45	0:1	3.80	3.70	1.70	1.25	1.25	1.70	2.5	1.95	1.75
2347	sam. 29.08. 16:00	Barnet : Cambridge United	2.60	3.30	2.55	1:0	1.45	4.10	5.25	1.45	1.25	1.40	2.5	1.95	1.75
2349	sam. 29.08. 16:00	Plymouth Argyle : Newport County	1.65	3.60	5.00	0:1	2.80	3.60	2.05	1.10	1.25	2.05	2.5	1.75	1.95
234B	sam. 29.08. 16:00	Crawley Town : Wycombe Wanderers	3.20	3.30	2.15	1:0	1.65	3.65	4.10	1.65	1.25	1.25	2.5	1.95	1.75
234D	sam. 29.08. 16:00	Oxford United : YeovilTown	1.50	4.00	6.00	0:1	2.30	3.55	2.45	1.05	1.15	2.45	2.5	1.85	1.85
		<i>"Live</i>													



 <b>Football, Angleterre</b>														
<b>National League Nord</b>		1	X	2	HC	1	X	2	1/N	1/2	N/2	+/-	+	-
358B	sam. 29.08. 16:00 Bradford Park Avenue : North Ferriby Unite	2.20	3.60	2.70	0:1	4.25	3.80	1.60	1.25	1.25	1.60	2.5	1.75	1.95
358C	sam. 29.08. 16:00 Tamworth FC : Nuneaton Town	2.00	3.60	3.10	0:1	3.80	3.70	1.70	1.20	1.30	1.70	2.5	1.75	1.95
358D	sam. 29.08. 16:00 Hednesford Town : FC United of Manches'	2.20	3.50	2.75	0:1	4.25	3.80	1.60	1.25	1.25	1.60	2.5	1.80	1.90
358E	sam. 29.08. 16:00 Brackley Town : Worcester City	2.20	3.60	2.70	0:1	4.25	3.80	1.60	1.25	1.25	1.60	2.5	1.80	1.90
35AE	sam. 29.08. 16:00 Stockport County : Stalybridge Celtic	1.50	4.50	4.70	0:1	2.30	3.55	2.45	1.05	1.15	2.45	2.5	1.70	2.05
35AF	sam. 29.08. 16:00 Lowestoft Town : Corby Town	2.40	3.50	2.50	0:1	5.00	3.90	1.50	1.40	1.20	1.50	2.5	1.80	1.90
35BC	sam. 29.08. 16:00 Solihull Moors : Alfreton Town	1.65	3.85	4.20	0:1	2.80	3.60	2.05	1.10	1.25	2.05	2.5	1.70	2.05
35BD	sam. 29.08. 16:00 Chorley FC : Harrogate Town	2.00	3.55	3.10	0:1	3.80	3.70	1.70	1.20	1.30	1.70	2.5	1.75	1.95
35BE	sam. 29.08. 16:00 Curzon Ashton : AFC Fylde	3.40	3.55	1.90	1:0	1.80	3.55	3.50	1.80	1.25	1.15	2.5	1.75	1.95
35CE	sam. 29.08. 16:00 Gainsborough Trinity : Boston United	2.85	3.35	2.20	1:0	1.60	3.80	4.25	1.60	1.25	1.25	2.5	1.85	1.85
35CF	sam. 29.08. 16:00 Gloucester City : AFC Telford United	2.05	3.40	3.10	0:1	3.80	3.70	1.70	1.25	1.25	1.70	2.5	1.70	2.05

<b>Tableau de ligue actuel</b>		M	G	M	P	Pt	Buts	Diff	<b>Equipe h Equipe e</b>						<b>Recapitulatif des 6 derniers matchs</b>						G	M	P	Buts	Diff	Pt
1	Solihull Moors F.c.	5	4	1	0	13	14:3	11	2	0	0	2	1	0	1	Solihull Moors F.c.	3-3-1-3-3	4	1	0	14:3	11	13			
2	Nuneaton Town FC	5	4	1	0	13	7:3	4	2	1	0	2	0	0	2	Nuneaton Town FC	1-3-3-3-3	4	1	0	7:3	4	13			
3	Stockport County	5	3	2	0	11	7:4	3	1	1	0	2	1	0	3	Stockport County	1-1-3-3-3	3	2	0	7:4	3	11			
4	Tamworth FC	5	3	2	0	11	6:3	3	2	0	0	1	2	0	4	Tamworth FC	1-3-1-3-3	3	2	0	6:3	3	11			
5	Harrogate Town	5	3	1	1	10	7:4	3	2	1	0	1	0	1	5	Harrogate Town	1-3-3-3-0	3	1	1	7:4	3	10			
6	AFC Fylde	5	3	1	1	10	7:6	1	2	1	0	1	0	1	6	AFC Fylde	3-3-1-3-0	3	1	1	7:6	1	10			
7	Corby Town	5	2	3	0	9	12:8	4	2	1	0	0	2	0	7	Corby Town	3-1-1-3-1	2	3	0	12:8	4	9			
8	Boston United	5	3	0	2	9	8:8	0	2	0	1	1	0	1	8	Boston United	3-3-3-0-0	3	0	2	8:8	0	9			
9	Gainsborough Trinity	5	2	2	1	8	9:7	2	1	1	0	1	1	1	9	Gainsborough Trinity	3-3-1-0-1	2	2	1	9:7	2	8			
10	Chorley FC	5	2	1	2	7	10:11	-1	1	0	1	1	1	1	10	Chorley FC	3-3-1-0-0	2	1	2	10:11	-1	7			
11	North Ferriby United	5	1	3	1	6	7:4	3	1	2	0	0	1	1	11	North Ferriby United	1-1-1-3-0	1	3	1	7:4	3	6			
12	Lowestoft Town	5	2	0	3	6	5:4	1	1	0	1	0	2	2	12	Lowestoft Town	0-0-0-3-3	2	0	3	5:4	1	6			
13	Hednesford Town	5	1	2	2	5	7:9	-2	1	1	0	0	1	2	13	Hednesford Town	1-1-0-0-3	1	2	2	7:9	-2	5			
14	Alfreton Town	5	0	4	1	4	6:7	-1	0	2	1	0	2	0	14	Alfreton Town	1-1-1-0-1	0	4	1	6:7	-1	4			
15	Brackley Town	5	1	1	3	4	5:8	-3	1	0	1	0	1	2	15	Brackley Town	0-0-1-0-3	1	1	3	5:8	-3	4			
16	Gloucester City	5	1	1	3	4	3:6	-3	1	1	0	0	3	3	16	Gloucester City	0-1-0-0-3	1	1	3	3:6	-3	4			
17	Worcester City	5	1	1	3	4	6:10	-4	1	0	2	0	1	1	17	Worcester City	0-0-3-0-1	1	1	3	6:10	-4	4			
18	FC United of Manchester	5	1	1	3	4	5:9	-4	1	1	1	0	0	2	18	FC United of Manchester	3-0-1-0-0	1	1	3	5:9	-4	4			
18	Stalybridge Celtic	5	1	1	3	4	5:9	-4	1	1	1	0	0	2	19	Stalybridge Celtic	0-0-3-1-0	1	1	3	5:9	-4	4			
20	Curzon Ashton	5	0	3	2	3	6:8	-2	0	1	1	0	2	1	20	Curzon Ashton	1-0-0-1-1	0	3	2	6:8	-2	3			
21	Bradford Park Avenue	5	0	2	3	2	4:8	-4	0	1	1	0	1	2	21	Bradford Park Avenue	0-0-0-1-1	0	2	3	4:8	-4	2			
22	AFC Telford United	5	0	1	4	1	1:8	-7	0	1	2	0	0	2	22	AFC Telford United	0-0-0-1-0	0	1	4	1:8	-7	1			

 <b>Football, Angleterre</b>														
<b>National League sud</b>		1	X	2	HC	1	X	2	1/N	1/2	N/2	+/-	+	-
35DE	sam. 29.08. 16:00 Eastbourne Borough : Maidstone United	2.30	3.50	2.60	0:1	4.80	3.70	1.55	1.35	1.25	1.55	2.5	1.80	1.90
35DF	sam. 29.08. 16:00 Oxford City : Weston Super Mare	1.45	4.30	5.50	0:1	2.15	3.65	2.60	1.05	1.15	2.60	2.5	1.65	2.10
35EF	sam. 29.08. 16:00 Ebbsfleet Utd : Whitehawk	1.90	3.60	3.35	0:1	3.50	3.55	1.80	1.15	1.25	1.80	2.5	1.70	2.05
3678	sam. 29.08. 16:00 Margate FC : Dartford FC	2.40	3.50	2.50	0:1	5.00	3.90	1.50	1.40	1.20	1.50	2.5	1.80	1.90
3679	sam. 29.08. 16:00 Bishops Stortford : Concord Rangers	2.10	3.30	3.10	0:1	4.10	3.65	1.65	1.25	1.25	1.65	2.5	1.95	1.75
367A	sam. 29.08. 16:00 Sutton United : Wealdstone FC	1.75	3.70	3.80	0:1	3.05	3.55	1.95	1.15	1.25	1.95	2.5	1.80	1.90
367B	sam. 29.08. 16:00 Hemel Hampstead : Maidenhead United	2.10	3.55	2.90	0:1	4.10	3.65	1.65	1.25	1.25	1.65	2.5	1.75	1.95
367C	sam. 29.08. 16:00 Chelmsford City : ST Albans City	1.75	3.55	4.00	0:1	3.05	3.55	1.95	1.15	1.25	1.95	2.5	1.75	1.95
367D	sam. 29.08. 16:00 Hayes & Yeading Utd : Basingstoke Town	3.00	3.55	2.05	1:0	1.70	3.70	3.80	1.70	1.25	1.25	2.5	1.65	2.10
367E	sam. 29.08. 16:00 Gosport Borough : Truro City FC	1.80	3.70	3.60	0:1	3.20	3.50	1.90	1.15	1.25	1.90	2.5	1.65	2.10
367F	sam. 29.08. 16:00 Bath City : Havant & Waterlooville	2.20	3.50	2.75	0:1	4.25	3.80	1.60	1.25	1.25	1.60	2.5	1.80	1.90



Football, Angleterre Southern League Premier			1	X	2	HC	1	X	2	1/N	1/2	N/2	+/-	+	-								
2AD	sam. 29.08. 16:00	Merthyr Town : Hitchin Town	1.90	3.50	3.35	0:1	3.50	3.55	1.80	1.15	1.25	1.80	2.5	1.65	2.10								
2AE	sam. 29.08. 16:00	King'S Lynn Town : Paulton Rovers	2.00	3.60	3.00	0:1	3.80	3.70	1.70	1.20	1.30	1.70	2.5	1.70	2.05								
2AF	sam. 29.08. 16:00	Biggleswade Town : Leamington FC	2.80	3.60	2.10	1:0	1.65	3.65	4.10	1.65	1.25	1.25	2.5	1.65	2.10								
2BD	sam. 29.08. 16:00	Cambridge City : Cirencester T	2.00	3.60	3.00	0:1	3.80	3.70	1.70	1.20	1.30	1.70	2.5	1.70	2.05								
2BE	sam. 29.08. 16:00	Chippenham Town : Dorchester Town	1.75	3.70	3.70	0:1	3.05	3.55	1.95	1.15	1.25	1.95	2.5	1.57	2.25								
2BF	sam. 29.08. 16:00	Weymouth : ST Neots Town FC	2.00	3.60	3.00	0:1	3.80	3.70	1.70	1.20	1.30	1.70	2.5	1.70	2.05								
2CD	sam. 29.08. 16:00	Dunstable Town FC : Redditch United	2.65	3.60	2.20	1:0	1.60	3.80	4.25	1.60	1.25	1.25	2.5	1.70	2.05								
2CE	sam. 29.08. 16:00	Bideford AFC : Histon FC	2.00	3.60	3.00	0:1	3.80	3.70	1.70	1.20	1.30	1.70	2.5	1.65	2.10								
2CF	sam. 29.08. 16:00	Stratford Town FC : Chesham United	2.40	3.40	2.50	0:1	5.00	3.90	1.50	1.40	1.20	1.50	2.5	1.60	2.20								
2DE	sam. 29.08. 16:00	Frome Town : Kettering Town	2.65	3.60	2.20	1:0	1.60	3.80	4.25	1.60	1.25	1.25	2.5	1.60	2.20								
2DF	sam. 29.08. 16:00	Slough Town : Poole Town	3.50	3.50	1.85	1:0	1.85	3.50	3.35	1.85	1.25	1.15	2.5	1.65	2.10								
2EF	sam. 29.08. 16:00	Bedworth United FC : Hungerford Town	4.50	4.00	1.57	1:0	2.25	3.60	2.50	2.25	1.20	1.05	2.5	1.60	2.20								
Tableau de ligue actuel		M	G	M	P	Pt	Buts	Diff	Equipe h			Equipe e			Recapitulatif des 6 derniers matchs			G	M	P	Buts	Diff	Pt
1	Chippenham Town FC	5	4	1	0	13	12:2	10	2	0	0	2	1	0	1	1	3-3-3-3-3	4	1	0	12:2	10	13
2	Leamington FC	5	4	0	1	12	9:4	5	3	0	0	1	0	1	2	3-3-3-0-3	4	0	1	9:4	5	12	
3	Cambridge City	5	3	1	1	10	6:1	5	2	0	0	1	1	1	3	1-3-3-0-3	3	1	1	6:1	5	10	
4	Cirencester Town	5	3	1	1	10	9:5	4	1	1	1	2	0	0	4	0-3-1-3-3	3	1	1	9:5	4	10	
5	Weymouth FC	5	3	1	1	10	6:2	4	2	1	0	1	0	1	5	3-3-1-3-0	3	1	1	6:2	4	10	
6	ST Neots Town FC	5	2	2	1	8	15:9	6	1	1	1	1	0	0	6	1-3-0-3-1	2	2	1	15:9	6	8	
7	Merthyr Town	5	2	2	1	8	10:6	4	2	0	0	2	1	1	7	1-3-0-1-3	2	2	1	10:6	4	8	
8	Dorchester Town	5	2	2	1	8	9:6	3	1	2	0	1	0	1	8	1-1-3-0-3	2	2	1	9:6	3	8	
9	Hitchin Town	5	2	2	1	8	8:5	3	2	0	1	0	2	0	9	3-3-1-1-0	2	2	1	8:5	3	8	
10	Stratford Town	5	2	2	1	8	8:8	0	1	1	0	1	1	1	10	1-0-1-3-3	2	2	1	8:8	0	8	
11	Poole Town	5	2	2	1	8	7:7	0	1	1	1	1	0	1	11	1-0-3-1-3	2	2	1	7:7	0	8	
12	Biggleswade Town	5	2	1	2	7	11:8	3	1	1	0	1	0	2	12	0-0-1-3-3	2	1	2	11:8	3	7	
13	Chesham United	5	2	1	2	7	8:5	3	2	1	0	0	2	2	13	3-0-3-1-0	2	1	2	8:5	3	7	
14	Hungerford Town	5	1	3	1	6	6:5	1	1	1	0	2	0	0	14	3-1-0-1-1	1	3	1	6:5	1	6	
15	King'S Lynn Town	5	2	0	3	6	2:5	-3	1	0	1	0	2	1	15	3-0-0-3-0	2	0	3	2:5	-3	6	
16	Slough Town	5	1	2	2	5	10:10	0	1	1	0	0	1	2	16	0-3-1-0-1	1	2	2	10:10	0	5	
17	Dunstable Town	5	1	2	2	5	4:6	-2	1	0	1	0	2	1	17	1-3-1-0-0	1	2	2	4:6	-2	5	
18	Redditch United	5	0	4	1	4	3:4	-1	0	2	1	0	2	0	18	1-1-1-1-0	0	4	1	3:4	-1	4	
19	Kettering Town	5	1	1	3	4	5:7	-2	1	1	0	0	2	2	19	0-0-3-1-0	1	1	3	5:7	-2	4	
20	Bideford AFC	5	1	1	3	4	6:9	-3	0	1	0	3	3	0	20	0-0-3-0-1	1	1	3	6:9	-3	4	
21	Histon FC	5	1	1	3	4	4:14	-10	1	1	0	0	2	2	21	1-0-0-3-0	1	1	3	4:14	-10	4	
22	Frome Town	5	0	3	2	3	2:10	-8	0	1	0	2	1	0	22	0-1-0-1-1	0	3	2	2:10	-8	3	
23	Paulton Rovers	5	0	2	3	2	3:10	-7	0	2	1	0	0	2	23	1-0-0-0-1	0	2	3	3:10	-7	2	
24	Bedworth United	5	0	1	4	1	2:17	-15	0	0	2	0	1	2	24	1-0-0-0-0	0	1	4	2:17	-15	1	

Football, Angleterre Isthmian Premier			1	X	2	HC	1	X	2	1/N	1/2	N/2	+/-	+	-
59B	sam. 29.08. 16:00	Wingate And Finchley : Staines Town	2.70	3.75	2.10	1:0	1.65	3.65	4.10	1.65	1.25	1.25	2.5	1.65	2.10
59C	sam. 29.08. 16:00	VCD Athletic FC : Needham Market FC	2.10	3.75	2.70	0:1	4.10	3.65	1.65	1.25	1.25	1.65	2.5	1.57	2.25
59D	sam. 29.08. 16:00	Bognor Regis : Billericay Town	2.25	3.75	2.50	0:1	4.30	3.75	1.60	1.30	1.25	1.60	2.5	1.60	2.20
59E	sam. 29.08. 16:00	Merstham : Burgess Hill Town	2.40	3.60	2.40	0:1	5.00	3.90	1.50	1.40	1.20	1.50	2.5	1.57	2.25
59F	sam. 29.08. 16:00	Brentwood Town : Leatherhead FC	2.50	3.75	2.25	1:0	1.60	3.75	4.30	1.60	1.25	1.30	2.5	1.60	2.20
5AB	sam. 29.08. 16:00	Leiston FC : Hendon FC	2.30	3.75	2.50	0:1	4.80	3.70	1.55	1.35	1.25	1.55	2.5	1.60	2.20
5AD	sam. 29.08. 16:00	Canvey Island : Enfield Town	2.40	3.60	2.40	0:1	5.00	3.90	1.50	1.40	1.20	1.50	2.5	1.57	2.25
5AE	sam. 29.08. 16:00	Dulwich Hamlet : Grays AthleticFC	2.00	3.75	2.90	0:1	3.80	3.70	1.70	1.20	1.30	1.70	2.5	1.65	2.10
5AF	sam. 29.08. 16:00	East Thurrock Utd : Kingstonian	2.25	3.75	2.50	0:1	4.30	3.75	1.60	1.30	1.25	1.60	2.5	1.50	2.40
5BC	sam. 29.08. 16:00	Farnborough FC : LewesFC	2.25	3.75	2.50	0:1	4.30	3.75	1.60	1.30	1.25	1.60	2.5	1.57	2.25
5BD	sam. 29.08. 16:00	Harrow Borough : Tonbridge Angels	2.40	3.60	2.40	0:1	5.00	3.90	1.50	1.40	1.20	1.50	2.5	1.55	2.30
5BE	sam. 29.08. 16:00	Hampton & Richmond Borough FC : Metrc	2.10	3.75	2.70	0:1	4.10	3.65	1.65	1.25	1.25	1.65	2.5	1.60	2.20







# Football, Espagne

## Primera Division

		1	X	2	HC	1	X	2	1/N	1/2	N/2	+/-	+	-
269C	ven. 28.08. 20:30 Villarreal : Espanyol Barcelone "LIVE" TV: Canal+ Liga, beIN SPORT Max 4 HD	1.55	4.00	6.50	0:1	2.50	3.60	2.40	1.13	1.25	2.40	2.5	2.15	1.70
2689	sam. 29.08. 18:30 Real Sociedad : Sporting Gijon "LIVE" TV: Canal+ Liga, Sport TV3	1.90	3.40	4.50	0:1	3.50	3.55	1.90	1.23	1.30	1.90	2.5	2.25	1.65
268A	sam. 29.08. 20:30 FC Barcelone : Malaga "LIVE" TV: Sport1 HU, TK Futbol 1 UA	1.12	9.00	21.0	0:1	1.40	4.80	5.50	1.02	1.06	5.50	2.5	1.40	2.95
269F	sam. 29.08. 22:00 Celta Vigo : Rayo Vallecano "LIVE" TV: Sport Klub 3 SRB, TELEDEPORTE	1.55	4.00	6.25	0:1	2.50	3.60	2.40	1.13	1.25	2.40	2.5	1.70	2.15
26AB	sam. 29.08. 22:30 Real Madrid : Betis Seville "LIVE" TV: ESPN Brasil South America, Digi Sport 1 RO	1.10	9.50	23.0	0:1	1.35	5.00	6.00	1.02	1.04	6.00	2.5	1.27	3.75
267F	dim. 30.08. 18:30 SD Eibar : Athletic Bilbao "LIVE" TV: Canal+ Liga, TK Futbol 2 UA	3.90	3.20	2.15	1:0	1.70	3.85	4.10	1.70	1.30	1.33	2.5	2.60	1.50
268B	dim. 30.08. 20:30 Valence : Deportivo La Corogne "LIVE" TV: SKY Sport Plus IT HD, beIN SPORT Max 4 HD	1.45	4.50	8.00	0:1	2.15	3.70	2.80	1.10	1.20	2.80	2.5	1.80	2.00
268C	dim. 30.08. 20:30 FC Séville : Atletico Madrid "LIVE" TV: Sky Sports 1 Ireland, Sport TV2	2.85	3.30	2.65	1:0	1.47	4.20	5.70	1.47	1.35	1.47	2.5	2.15	1.70
269B	dim. 30.08. 22:30 UD Las Palmas : Levante "LIVE" TV: Canal+ Liga Multi (chose channel), Sport Klub 2 SRB	1.95	3.20	4.50	0:1	3.60	3.65	1.85	1.25	1.30	1.85	2.5	2.45	1.55
26AC	dim. 30.08. 22:30 Getafe : Grenade "LIVE" TV: Canal+ Liga, Sky Sports 1 Ireland	2.10	3.20	3.80	0:1	4.10	3.85	1.70	1.30	1.30	1.70	2.5	2.60	1.50

Tableau de ligue actuel	Equipe h			Equipe e			Recapitulatif des 6 derniers matches	Equipe h			Equipe e											
	M	G	M	P	Pt	Buts		Diff	G	M	P	G	M	P	Buts	Diff	Pt					
1 SD Eibar	1	1	0	0	3	3:1	2	0	0	0	1	0	0	1	SD Eibar	3	1	0	0	3:1	2	3
2 RC Celta De Vigo	1	1	0	0	3	2:1	1	0	0	0	1	0	0	2	RC Celta De Vigo	3	1	0	0	2:1	1	3
3 Espanyol Barcelone	1	1	0	0	3	1:0	1	1	0	0	0	0	0	5	Espanyol Barcelone	3	1	0	0	1:0	1	3
3 Atletico Madrid	1	1	0	0	3	1:0	1	1	0	0	0	0	0	3	Atletico Madrid	3	1	0	0	1:0	1	3
3 Barcelone	1	1	0	0	3	1:0	1	0	0	0	1	0	0	4	Barcelone	3	1	0	0	1:0	1	3
6 Betis Seville	1	0	1	0	1	1:1	0	0	1	0	0	0	0	6	Betis Seville	1	0	1	0	1:1	0	1
6 Villarreal	1	0	1	0	1	1:1	0	0	0	0	0	1	0	7	Villarreal	1	0	1	0	1:1	0	1
8 Malaga	1	0	1	0	1	0:0	0	0	1	0	0	0	0	8	Malaga	1	0	1	0	0:0	0	1
8 Real Sociedad	1	0	1	0	1	0:0	0	0	0	0	0	1	0	14	Real Sociedad	1	0	1	0	0:0	0	1
8 Deportivo La Corogne	1	0	1	0	1	0:0	0	0	1	0	0	0	0	10	Deportivo La Corogne	1	0	1	0	0:0	0	1
8 Gijon	1	0	1	0	1	0:0	0	0	1	0	0	0	0	15	Gijon	1	0	1	0	0:0	0	1
8 Rayo Vallecano	1	0	1	0	1	0:0	0	0	1	0	0	0	0	12	Rayo Vallecano	1	0	1	0	0:0	0	1
8 FC Séville	1	0	1	0	1	0:0	0	0	0	0	0	1	0	11	FC Séville	1	0	1	0	0:0	0	1
8 FC Valence	1	0	1	0	1	0:0	0	0	0	0	0	1	0	9	FC Valence	1	0	1	0	0:0	0	1
8 Madrid	1	0	1	0	1	0:0	0	0	0	0	0	1	0	13	Madrid	1	0	1	0	0:0	0	1
16 Levante	1	0	0	1	0	1:2	-1	0	0	1	0	0	0	16	Levante	0	0	0	1	1:2	-1	0
17 Getafe	1	0	0	1	0	0:1	-1	0	0	0	0	0	1	18	Getafe	0	0	0	1	0:1	-1	0
17 Athletic Bilbao	1	0	0	1	0	0:1	-1	0	0	1	0	0	0	17	Athletic Bilbao	0	0	0	1	0:1	-1	0
17 UD Las Palmas	1	0	0	1	0	0:1	-1	0	0	0	0	1	0	19	UD Las Palmas	0	0	0	1	0:1	-1	0
20 Grenade	1	0	0	1	0	1:3	-2	0	0	1	0	0	0	20	Grenade	0	0	0	1	1:3	-2	0



# Football, Espagne

## Liga Adelante

		1	X	2	HC	1	X	2	1/N	1/2	N/2	+/-	+	-
79AC	sam. 29.08. 18:30 CD Lugo : UE Llagostera "LIVE" TV: Canal+ Liga 2	1.95	3.20	3.90	0:1	3.70	3.55	1.75	1.20	1.25	1.75	2.5	2.30	1.55
79AE	sam. 29.08. 20:30 Albacete Balompie : SD Huesca "LIVE" TV: Canal+ Liga 2 c	1.80	3.30	4.40	0:1	3.20	3.50	1.90	1.15	1.25	1.90	2.5	2.05	1.70
79AF	sam. 29.08. 20:30 CD Leganes : CF Cordoba "LIVE" TV: Canal+ Liga 2 a	2.20	3.10	3.20	0:1	4.25	3.80	1.60	1.25	1.25	1.60	2.5	2.40	1.50
38C	sam. 29.08. 20:30 Girona FC : CDNumancia "LIVE" TV: Canal+ Liga 2 b	1.95	3.25	3.85	0:1	3.70	3.55	1.75	1.20	1.25	1.75	2.5	2.20	1.60
78DE	sam. 29.08. 22:30 Real Saragosse : UD Almeria "LIVE" TV: Canal+ Liga 2	2.30	3.10	3.10	0:1	4.80	3.70	1.55	1.35	1.25	1.55	2.5	2.10	1.65
78EF	dim. 30.08. 18:30 Osasuna : CD Mirandes "LIVE" TV: Canal+ Liga 2 a	1.85	3.25	4.30	0:1	3.35	3.50	1.85	1.15	1.25	1.85	2.5	2.25	1.57
79BC	dim. 30.08. 18:30 CD Alavés : Real Oviedo "LIVE" TV: Canal+ Liga 2	2.30	3.20	3.00	0:1	4.80	3.70	1.55	1.35	1.25	1.55	2.5	1.95	1.75
78DF	dim. 30.08. 20:30 Real Valladolid : AD Alcorcon "LIVE" TV: Canal+ Liga 2 c	1.90	3.40	3.80	0:1	3.50	3.55	1.80	1.15	1.25	1.80	2.5	2.10	1.65
79AB	dim. 30.08. 20:30 CD Tenerife : Gimnastic De Tarragona "LIVE" TV: Multideporte 4	1.95	3.30	3.75	0:1	3.70	3.55	1.75	1.20	1.25	1.75	2.5	1.95	1.75
79AD	dim. 30.08. 20:30 Majorque : SD Ponferradina "LIVE" TV: Canal+ Liga 2 d	2.30	3.20	3.00	0:1	4.80	3.70	1.55	1.35	1.25	1.55	2.5	2.20	1.60
38E	dim. 30.08. 20:30 CF Elche : Athletic Club B "LIVE" TV: Multideporte 6	2.25	3.00	3.30	0:1	4.30	3.75	1.60	1.30	1.25	1.60	2.5	2.55	1.45

Tableau de ligue actuel	Equipe h		Equipe e		Recapitulatif des 6 derniers matchs		Equipe h		Equipe e		Recapitulatif des 6 derniers matchs		Equipe h		Equipe e							
	M	G	M	P	Pt	Buts	Diff	G	M	P	G	M	P	G	M	P	Buts	Diff	Pt			
1 CD Numancia	1	1	0	0	3	6:3	3	1	0	0	0	0	0	1	CD Numancia	3	1	0	0	6:3	3	3
2 Osasuna	1	1	0	0	3	2:0	2	0	0	0	1	0	0	3	Osasuna	3	1	0	0	2:0	2	3
2 AD Alcorcon	1	1	0	0	3	2:0	2	1	0	0	0	0	0	2	AD Alcorcon	3	1	0	0	2:0	2	3
2 SD Ponferradina	1	1	0	0	3	2:0	2	1	0	0	0	0	0	4	SD Ponferradina	3	1	0	0	2:0	2	3
5 UD Almeria	1	1	0	0	3	3:2	1	1	0	0	0	0	0	6	UD Almeria	3	1	0	0	3:2	1	3
5 CD Alaves	1	1	0	0	3	3:2	1	0	0	0	1	0	0	5	CD Alaves	3	1	0	0	3:2	1	3
7 CF Cordoba	1	1	0	0	3	1:0	1	1	0	0	0	0	0	7	CF Cordoba	3	1	0	0	1:0	1	3
7 Girona FC	1	1	0	0	3	1:0	1	0	0	0	1	0	0	8	Girona FC	3	1	0	0	1:0	1	3
9 Albacete Balompie	1	0	1	0	1	2:2	0	0	0	0	0	1	0	9	Albacete Balompie	1	0	1	0	2:2	0	1
9 Real Oviedo	1	0	1	0	1	2:2	0	0	1	0	0	0	0	12	Real Oviedo	1	0	1	0	2:2	0	1
9 CD Lugo	1	0	1	0	1	2:2	0	0	0	0	0	1	0	10	CD Lugo	1	0	1	0	2:2	0	1
9 Gimnastic De Tarragona	1	0	1	0	1	2:2	0	0	1	0	0	0	0	11	Gimnastic De Tarragona	1	0	1	0	2:2	0	1
13 Saragosse	1	0	1	0	1	1:1	0	0	0	0	0	1	0	14	Saragosse	1	0	1	0	1:1	0	1
13 CD Mirandes	1	0	1	0	1	1:1	0	0	1	0	0	0	0	13	CD Mirandes	1	0	1	0	1:1	0	1
15 SD Huesca	1	0	0	1	0	2:3	-1	0	0	1	0	0	0	16	SD Huesca	0	0	0	1	2:3	-1	0
15 CD Leganes	1	0	0	1	0	2:3	-1	0	0	0	0	0	1	15	CD Leganes	0	0	0	1	2:3	-1	0
17 Athletic Bilbao B	1	0	0	1	0	0:1	-1	0	0	1	0	0	0	17	Athletic Bilbao B	0	0	0	1	0:1	-1	0
17 Real Valladolid	1	0	0	1	0	0:1	-1	0	0	0	0	0	1	18	Real Valladolid	0	0	0	1	0:1	-1	0
19 UE Llagostera	1	0	0	1	0	0:2	-2	0	0	1	0	0	0	21	UE Llagostera	0	0	0	1	0:2	-2	0
19 CF Elche	1	0	0	1	0	0:2	-2	0	0	0	0	0	1	19	CF Elche	0	0	0	1	0:2	-2	0
19 Real Majorque	1	0	0	1	0	0:2	-2	0	0	0	0	0	1	20	Real Majorque	0	0	0	1	0:2	-2	0
22 CD Tenerife	1	0	0	1	0	3:6	-3	0	0	0	0	0	1	22	CD Tenerife	0	0	0	1	3:6	-3	0


 <b>Football, Espagne</b> <b>Segunda B Groupe 1</b>			1	X	2	HC	1	X	2	1/N	1/2	N/2	+/-	+	-
39A	sam. 29.08. 18:30	Cultural Leonesa : Celta Vigo B "LIVE	2.00	3.15	3.40	0:1	3.80	3.70	1.70	1.20	1.30	1.70	2.5	2.05	1.70
39B	sam. 29.08. 18:30	CD Lealtad : CD Izarra "LIVE	2.25	3.10	2.90	0:1	4.30	3.75	1.60	1.30	1.25	1.60	2.5	2.20	1.60
3CE	sam. 29.08. 18:30	CD Guijuelo : UD Somozas	1.80	3.25	4.00	0:1	3.20	3.50	1.90	1.15	1.25	1.90	2.5	2.05	1.70
457	sam. 29.08. 18:30	CD Tudelano : Sporting Gijon B "LIVE	2.00	3.15	3.40	0:1	3.80	3.70	1.70	1.20	1.30	1.70	2.5	2.20	1.60
38F	sam. 29.08. 20:00	SD Compostela : Pena Sport "LIVE	1.75	3.30	4.20	0:1	3.05	3.55	1.95	1.15	1.25	1.95	2.5	2.05	1.70
45B	dim. 30.08. 12:00	CPVO Cacereno : Pontevedra CF	2.10	3.20	3.10	0:1	4.10	3.65	1.65	1.25	1.25	1.65	2.5	2.10	1.65
3CF	dim. 30.08. 18:30	FC Coruxo : Arandina CF	2.05	3.20	3.20	0:1	3.80	3.70	1.70	1.25	1.25	1.70	2.5	2.20	1.60
45C	dim. 30.08. 18:30	Racing CD Ferrol : UD Logrones "LIVE	2.00	3.15	3.50	0:1	3.80	3.70	1.70	1.20	1.30	1.70	2.5	2.20	1.60
39C	dim. 30.08. 19:00	Burgos CF : Real Valladolid B "LIVE	1.65	3.50	4.50	0:1	2.80	3.60	2.05	1.10	1.25	2.05	2.5	2.05	1.70
3DE	dim. 30.08. 19:00	Racing Santander : Atletico Astorga FC	1.57	3.60	5.00	0:1	2.50	3.60	2.25	1.05	1.20	2.25	2.5	2.05	1.70


Tableau de ligue actuel	Equipe h			Equipe e			Recapitulatif des 6 derniers matchs			G M P			Buts	Diff	Pt	
	M	G	M	P	Pt	Buts	Diff	G	M	P	G	M				P
1 UD Logrones	1	1	0	0	3	3:0	3	1	0	0	0	0	0	0	0	0
2 FC Coruxo	1	1	0	0	3	3:2	1	0	0	0	1	0	0	1	0	0
3 Sporting Gijon B	1	1	0	0	3	2:1	1	1	0	0	0	0	0	0	0	0
3 Pena Sport	1	1	0	0	3	2:1	1	1	0	0	0	0	0	0	0	0
5 CD Guijuelo	1	1	0	0	3	1:0	1	0	0	0	1	0	0	7	CD Guijuelo	
5 CD Izarra	1	1	0	0	3	1:0	1	1	0	0	0	0	0	8	CD Izarra	
5 Burgos CF	1	1	0	0	3	1:0	1	0	0	0	1	0	0	6	Burgos CF	
5 Arandina CF	1	1	0	0	3	1:0	1	1	0	0	0	0	0	5	Arandina CF	
5 Celta Vigo B	1	1	0	0	3	1:0	1	1	0	0	0	0	0	9	Celta Vigo B	
10 Cultural Leonesa	1	0	1	0	1	0:0	0	0	0	0	1	0	0	10	Cultural Leonesa	
10 Real Valladolid B	1	0	1	0	1	0:0	0	0	1	0	0	0	0	11	Real Valladolid B	
12 Atletico Astorga FC	1	0	0	1	0	2:3	-1	0	0	1	0	0	0	12	Atletico Astorga FC	
13 CD Lealtad	1	0	0	1	0	1:2	-1	0	0	0	0	0	1	13	CD Lealtad	
13 CP Cacereno	1	0	0	1	0	1:2	-1	0	0	0	0	1	1	14	CP Cacereno	
15 Pontevedra CF	1	0	0	1	0	0:1	-1	0	0	1	0	0	0	16	Pontevedra CF	
15 Racing Santander	1	0	0	1	0	0:1	-1	0	0	0	0	1	18	Racing Santander		
15 UD Somozas	1	0	0	1	0	0:1	-1	0	0	1	0	0	0	19	UD Somozas	
15 Racing Ferrol	1	0	0	1	0	0:1	-1	0	0	0	0	1	17	Racing Ferrol		
15 CD Tudelano	1	0	0	1	0	0:1	-1	0	0	0	0	1	15	CD Tudelano		
20 SD Compostela	1	0	0	1	0	0:3	-3	0	0	0	0	1	20	SD Compostela		

 <b>Football, Espagne</b> <b>Segunda B Groupe 2</b>			1	X	2	HC	1	X	2	1/N	1/2	N/2	+/-	+	-
48B	sam. 29.08. 16:00	SD Leioa : Sestao River "LIVE	2.00	3.15	3.40	0:1	3.80	3.70	1.70	1.20	1.30	1.70	2.5	2.05	1.70
469	sam. 29.08. 18:30	CD Ebro : Real Sociedad B "LIVE	2.40	3.20	2.60	0:1	5.00	3.90	1.50	1.40	1.20	1.50	2.5	2.20	1.60
47D	sam. 29.08. 18:30	CD Guadalajara : Getafe B "LIVE	1.58	3.60	5.00	0:1	2.50	3.60	2.25	1.05	1.20	2.25	2.5	1.95	1.75
48A	sam. 29.08. 18:30	Club Portugaleta : Arenas Club De Getxo "LIVE	2.00	3.10	3.40	0:1	3.80	3.70	1.70	1.20	1.30	1.70	2.5	1.95	1.75
45D	sam. 29.08. 19:00	SD Gernika Club : CD Toledo "LIVE	2.40	3.10	2.70	0:1	5.00	3.90	1.50	1.40	1.20	1.50	2.5	2.10	1.65
489	dim. 30.08. 12:00	Fuenlabrada : CD Mensajero "LIVE	1.60	3.50	5.00	0:1	2.70	3.60	2.10	1.10	1.25	2.10	2.5	2.05	1.70
47C	dim. 30.08. 18:30	CF Talavera De La Reina : SD Amorebieta	2.10	3.10	3.20	0:1	4.10	3.65	1.65	1.25	1.25	1.65	2.5	2.05	1.70
47F	dim. 30.08. 18:30	La Roda CF : RealUnion Irun	3.00	3.05	2.20	1:0	1.60	3.80	4.25	1.60	1.25	1.25	2.5	2.05	1.70
468	dim. 30.08. 19:00	Barakaldo CF : UD Socuellamos CF "LIVE	1.90	3.20	3.60	0:1	3.50	3.55	1.80	1.15	1.25	1.80	2.5	2.05	1.70
47E	dim. 30.08. 19:30	CF Rayo Majadahonda : R Madrid-Castilla "LIVE	2.80	3.10	2.30	1:0	1.55	3.70	4.80	1.55	1.25	1.35	2.5	1.95	1.75

Tableau de ligue actuel	Equipe h		Equipe e		Recapitulatif des 6 derniers matchs		G M P		Buts	Diff	Pt												
	M	G	M	P	Pt	Buts	Diff	Pt															
1 Real Madrid Castilla	1	1	0	0	3	5:1	4	1	0	0	0	0	0	0	1	Real Madrid Castilla	3	1	0	0	5:1	4	3
2 Fuenlabrada CF	1	1	0	0	3	3:0	3	0	0	0	1	0	0	0	2	Fuenlabrada CF	3	1	0	0	3:0	3	3
3 Barakaldo CF	1	1	0	0	3	2:0	2	0	0	0	1	0	0	0	3	Barakaldo CF	3	1	0	0	2:0	2	3
3 Real Union Irun	1	1	0	0	3	2:0	2	1	0	0	0	0	0	0	5	Real Union Irun	3	1	0	0	2:0	2	3
3 Real Sociedad B	1	1	0	0	3	2:0	2	1	0	0	0	0	0	0	4	Real Sociedad B	3	1	0	0	2:0	2	3
6 UD Socuellamos CF	1	1	0	0	3	2:1	1	1	0	0	0	0	0	0	6	UD Socuellamos CF	3	1	0	0	2:1	1	3
7 SD Leioa	1	1	0	0	3	1:0	1	0	0	0	1	0	0	0	8	SD Leioa	3	1	0	0	1:0	1	3
7 Arenas Club De Getxo	1	1	0	0	3	1:0	1	1	0	0	0	0	0	0	7	Arenas Club De Getxo	3	1	0	0	1:0	1	3
9 Club Portugalete	1	0	1	0	1	1:1	0	0	0	0	0	1	0	0	9	Club Portugalete	1	0	1	0	1:1	0	1
9 Sestao River	1	0	1	0	1	1:1	0	0	1	0	0	0	0	0	10	Sestao River	1	0	1	0	1:1	0	1
11 CD Mensajero	1	0	1	0	1	0:0	0	0	1	0	0	0	0	0	11	CD Mensajero	1	0	1	0	0:0	0	1
11 CF Rayo Majadahonda	1	0	1	0	1	0:0	0	0	0	0	0	1	0	0	12	CF Rayo Majadahonda	1	0	1	0	0:0	0	1
13 CD Guadalajara	1	0	0	1	0	1:2	-1	0	0	0	0	0	1	0	13	CD Guadalajara	0	0	0	1	1:2	-1	0
14 SD Gernika	1	0	0	1	0	0:1	-1	0	0	0	0	0	0	1	15	SD Gernika	0	0	0	1	0:1	-1	0
14 SD Amorebieta	1	0	0	1	0	0:1	-1	0	0	1	0	0	0	0	14	SD Amorebieta	0	0	0	1	0:1	-1	0
16 CF La Roda	1	0	0	1	0	0:2	-2	0	0	0	0	0	1	0	17	CF La Roda	0	0	0	1	0:2	-2	0
16 CD Toledo	1	0	0	1	0	0:2	-2	0	0	1	0	0	0	0	16	CD Toledo	0	0	0	1	0:2	-2	0
16 CF Talavera De La Reina	1	0	0	1	0	0:2	-2	0	0	0	0	0	1	0	18	CF Talavera De La Reina	0	0	0	1	0:2	-2	0
19 CF Getafe B	1	0	0	1	0	0:3	-3	0	0	1	0	0	0	0	19	CF Getafe B	0	0	0	1	0:3	-3	0
20 CD Ebro	1	0	0	1	0	1:5	-4	0	0	0	0	0	1	0	20	CD Ebro	0	0	0	1	1:5	-4	0

Football, Espagne		Segunda B Groupe 3		1	X	2	HC	1	X	2	1/N	1/2	N/2	+/-	+	-
48C	sam. 29.08. 18:15 FC Barcelone B : Pobla De Mafumet CF "LIVE	1.55	3.50	5.50	0:1	2.50	3.60	2.25	1.05	1.20	2.25	2.5	2.20	1.60		
49A	sam. 29.08. 19:00 Valence-Mestalla : Huracán Valence "LIVE	2.30	3.10	2.80	0:1	4.80	3.70	1.55	1.35	1.25	1.55	2.5	2.30	1.55		
4AB	sam. 29.08. 19:00 Villarreal B : UE Olot "LIVE	1.60	3.55	5.00	0:1	2.70	3.60	2.10	1.10	1.25	2.10	2.5	2.20	1.60		
49B	dim. 30.08. 11:00 Levante B : CD Llosetense "LIVE	1.80	3.25	4.00	0:1	3.20	3.50	1.90	1.15	1.25	1.90	2.5	2.30	1.55		
48E	dim. 30.08. 18:30 Atletico Baleares : Club Deportivo Eldense	1.75	3.30	4.40	0:1	3.05	3.55	1.95	1.15	1.25	1.95	2.5	2.20	1.60		
49C	dim. 30.08. 18:30 CF Badalona : UD Cornella "LIVE	2.00	3.15	3.40	0:1	3.80	3.70	1.70	1.20	1.30	1.70	2.5	2.20	1.60		
48D	dim. 30.08. 19:00 CF Reus Sportiu : RCD Espanyol B "LIVE	1.90	3.20	3.70	0:1	3.50	3.55	1.80	1.15	1.25	1.80	2.5	2.30	1.55		
49D	dim. 30.08. 19:00 CE Sabadell : CD Olimpic De Xativa "LIVE	1.70	3.40	4.50	0:1	2.90	3.60	2.00	1.10	1.25	2.00	2.5	2.30	1.55		
48F	dim. 30.08. 20:00 CD Alcoyano : Hercules CF	2.25	3.15	2.90	0:1	4.30	3.75	1.60	1.30	1.25	1.60	2.5	2.30	1.55		
49E	dim. 30.08. 20:00 UE Lleida : CE L'Hospitalet	1.60	3.50	5.00	0:1	2.70	3.60	2.10	1.10	1.25	2.10	2.5	2.30	1.55		

Tableau de ligue actuel	Equipe h		Equipe e		Recapitulatif des 6 derniers matchs		G M P		Buts	Diff	Pt												
	M	G	M	P	Pt	Buts	Diff	Pt															
1 CF Villarreal B	1	1	0	0	3	3:1	2	0	0	0	1	0	0	1	CF Villarreal B	3	1	0	0	3:1	2	3	
2 CD Alcoyano	1	1	0	0	3	2:1	1	0	0	0	1	0	0	0	2	CD Alcoyano	3	1	0	0	2:1	1	3
2 UD Cornella	1	1	0	0	3	2:1	1	1	0	0	0	0	0	0	3	UD Cornella	3	1	0	0	2:1	1	3
4 Hercules Alicante	1	1	0	0	3	1:0	1	1	0	0	0	0	0	0	5	Hercules Alicante	3	1	0	0	1:0	1	3
4 CF Badalona	1	1	0	0	3	1:0	1	0	0	0	1	0	0	0	4	CF Badalona	3	1	0	0	1:0	1	3
4 Espanyol Barcelone B	1	1	0	0	3	1:0	1	1	0	0	0	0	0	0	6	Espanyol Barcelone B	3	1	0	0	1:0	1	3
7 CD Eldense	1	0	1	0	1	2:2	0	0	1	0	0	0	0	0	7	CD Eldense	1	0	1	0	2:2	0	1
7 CE Sabadell	1	0	1	0	1	2:2	0	0	0	0	0	1	0	0	8	CE Sabadell	1	0	1	0	2:2	0	1
9 CD Atletico Baleares	1	0	1	0	1	1:1	0	0	0	0	0	1	0	0	9	CD Atletico Baleares	1	0	1	0	1:1	0	1
9 CD Llosetense	1	0	1	0	1	1:1	0	0	1	0	0	0	0	0	10	CD Llosetense	1	0	1	0	1:1	0	1
9 Pobla De Mafumet CF	1	0	1	0	1	1:1	0	0	1	0	0	0	0	0	13	Pobla De Mafumet CF	1	0	1	0	1:1	0	1
9 Hracan Valence	1	0	1	0	1	1:1	0	0	1	0	0	0	0	0	12	Hracan Valence	1	0	1	0	1:1	0	1
9 CF Reus Sportiu	1	0	1	0	1	1:1	0	0	0	0	0	1	0	0	11	CF Reus Sportiu	1	0	1	0	1:1	0	1
9 Valence B	1	0	1	0	1	1:1	0	0	0	0	0	1	0	0	14	Valence B	1	0	1	0	1:1	0	1
15 Athletic Barcelone	1	0	0	1	0	1:2	-1	0	0	0	0	0	1	0	15	Athletic Barcelone	0	0	0	1	1:2	-1	0
15 UE Olot	1	0	0	1	0	1:2	-1	0	0	1	0	0	0	0	16	UE Olot	0	0	0	1	1:2	-1	0
17 CD Olimpic De Xativa	1	0	0	1	0	0:1	-1	0	0	1	0	0	0	0	17	CD Olimpic De Xativa	0	0	0	1	0:1	-1	0
17 Club Lleida Sportiu	1	0	0	1	0	0:1	-1	0	0	0	0	0	1	0	18	Club Lleida Sportiu	0	0	0	1	0:1	-1	0
17 UD Levante B	1	0	0	1	0	0:1	-1	0	0	0	0	0	1	0	19	UD Levante B	0	0	0	1	0:1	-1	0
20 CE L'Hospitalet	1	0	0	1	0	1:3	-2	0	0	1	0	0	0	0	20	CE L'Hospitalet	0	0	0	1	1:3	-2	0

 <b>Football, Espagne</b>														
<b>Segunda B Groupe 4</b>		<b>1</b>	<b>X</b>	<b>2</b>	<b>HC</b>	<b>1</b>	<b>X</b>	<b>2</b>	<b>1/N</b>	<b>1/2</b>	<b>N/2</b>	<b>+/-</b>	<b>+</b>	<b>-</b>
4BD	sam. 29.08. 18:30 CD San Roque : Algeciras Cf	2.05	3.10	3.30	0:1	3.80	3.70	1.70	1.25	1.25	1.70	2.5	2.30	1.55
4DE	sam. 29.08. 18:30 Real Murcia : CF Villanovense "LIVE	1.80	3.30	4.10	0:1	3.20	3.50	1.90	1.15	1.25	1.90	2.5	2.20	1.60
4CE	sam. 29.08. 19:30 CD Linares : Grenade CF B	2.05	3.05	3.30	0:1	3.80	3.70	1.70	1.25	1.25	1.70	2.5	2.30	1.55
56B	sam. 29.08. 20:00 Cadiz CF : FC Cartagena	1.37	4.20	7.00	0:1	1.90	3.70	3.05	1.02	1.10	3.05	2.5	2.05	1.70
56D	sam. 29.08. 20:00 Seville Atletico : Real Jaen CF "LIVE	2.10	3.10	3.20	0:1	4.10	3.65	1.65	1.25	1.25	1.65	2.5	2.30	1.55
56A	sam. 29.08. 20:30 UD Melilla : UD Marbella	2.25	3.10	2.85	0:1	4.30	3.75	1.60	1.30	1.25	1.60	2.5	2.40	1.50
56C	dim. 30.08. 19:30 UD Almeria B : Ucam Murcia "LIVE	2.10	3.10	3.20	0:1	4.10	3.65	1.65	1.25	1.25	1.65	2.5	2.30	1.55
56E	dim. 30.08. 20:00 La Hoya Lorca CF : Real Betis B	1.90	3.20	3.60	0:1	3.50	3.55	1.80	1.15	1.25	1.80	2.5	2.30	1.55
56F	dim. 30.08. 20:00 Merida AD : CF Jumilla	1.60	3.50	5.00	0:1	2.70	3.60	2.10	1.10	1.25	2.10	2.5	2.05	1.70
569	dim. 30.08. 20:30 Real Balompédica Linense : Recreativo De	2.15	3.10	3.10	0:1	4.10	3.65	1.65	1.25	1.25	1.65	2.5	2.30	1.55

<b>Tableau de ligue actuel</b>		<b>M</b>	<b>G</b>	<b>M</b>	<b>P</b>	<b>Pt</b>	<b>Buts</b>	<b>Diff</b>	<b>Equipe h</b>			<b>Equipe e</b>			<b>Recapitulatif des 6 derniers matchs</b>			<b>G</b>	<b>M</b>	<b>P</b>	<b>Buts</b>	<b>Diff</b>	<b>Pt</b>				
1	Marbella FC	1	1	0	0	3	3:1	2	1	0	0	0	0	0	0	0	0	0	1	Marbella FC	3	1	0	0	3:1	2	3
2	Real Jaen	1	1	0	0	3	2:0	2	1	0	0	0	0	0	0	0	0	0	3	Real Jaen	3	1	0	0	2:0	2	3
2	La Hoya Lorca CF	1	1	0	0	3	2:0	2	0	0	0	1	0	0	0	0	0	0	2	La Hoya Lorca CF	3	1	0	0	2:0	2	3
4	Linares Deportivo	1	1	0	0	3	1:0	1	0	0	0	1	0	0	0	0	0	0	5	Linares Deportivo	3	1	0	0	1:0	1	3
4	Merida AD	1	1	0	0	3	1:0	1	0	0	0	1	0	0	0	0	0	0	6	Merida AD	3	1	0	0	1:0	1	3
4	Algeciras CF	1	1	0	0	3	1:0	1	1	0	0	0	0	0	0	0	0	0	4	Algeciras CF	3	1	0	0	1:0	1	3
7	Granada CF B	1	0	1	0	1	3:3	0	0	1	0	0	0	0	0	0	0	0	8	Granada CF B	1	0	1	0	3:3	0	1
7	CD San Roque De Lepe	1	0	1	0	1	3:3	0	0	0	0	0	1	0	0	0	0	0	7	CD San Roque De Lepe	1	0	1	0	3:3	0	1
9	Recreativo De Huelva	1	0	1	0	1	0:0	0	0	1	0	0	0	0	0	0	0	0	11	Recreativo De Huelva	1	0	1	0	0:0	0	1
9	CF Cadiz	1	0	1	0	1	0:0	0	0	0	0	0	1	0	0	0	0	0	9	CF Cadiz	1	0	1	0	0:0	0	1
9	Ucam Murcia CF	1	0	1	0	1	0:0	0	0	1	0	0	0	0	0	0	0	0	13	Ucam Murcia CF	1	0	1	0	0:0	0	1
9	UD Almeria B	1	0	1	0	1	0:0	0	0	0	0	0	1	0	0	0	0	0	14	UD Almeria B	1	0	1	0	0:0	0	1
9	CF Jumilla	1	0	1	0	1	0:0	0	0	1	0	0	0	0	0	0	0	0	10	CF Jumilla	1	0	1	0	0:0	0	1
9	Sevilla FC Atletico	1	0	1	0	1	0:0	0	0	0	0	0	1	0	0	0	0	0	12	Sevilla FC Atletico	1	0	1	0	0:0	0	1
15	Carthagene	1	0	0	1	0	0:1	-1	0	0	1	0	0	0	0	0	0	0	15	Carthagene	0	0	0	1	0:1	-1	0
15	UD Melilla	1	0	0	1	0	0:1	-1	0	0	0	0	0	0	0	0	0	0	17	UD Melilla	0	0	0	1	0:1	-1	0
15	Real Betis B	1	0	0	1	0	0:1	-1	0	0	1	0	0	0	0	0	0	0	16	Real Betis B	0	0	0	1	0:1	-1	0
18	Real Murcie	1	0	0	1	0	1:3	-2	0	0	0	0	0	1	0	0	0	0	18	Real Murcie	0	0	0	1	1:3	-2	0
19	CF Villanovense	1	0	0	1	0	0:2	-2	0	0	1	0	0	0	0	0	0	0	19	CF Villanovense	0	0	0	1	0:2	-2	0
19	Real Balompédica Linense	1	0	0	1	0	0:2	-2	0	0	0	0	0	1	0	0	0	0	20	Real Balompédica Linense	0	0	0	1	0:2	-2	0


 <b>Football, Italie</b>														
<b>Serie A</b>		<b>1</b>	<b>X</b>	<b>2</b>	<b>HC</b>	<b>1</b>	<b>X</b>	<b>2</b>	<b>1/N</b>	<b>1/2</b>	<b>N/2</b>	<b>+/-</b>	<b>+</b>	<b>-</b>
7AE	sam. 29.08. 18:00 FC Bologne : US Sassuolo "LIVE" TV: Sport1 CZ, SKY Calcio 1	2.30	3.30	3.20	0:1	4.70	3.90	1.60	1.35	1.35	1.60	2.5	2.15	1.70
7CD	sam. 29.08. 20:45 AC Milan : Empoli "LIVE" TV: ESPN Brasil South America, Sport2 CZ	1.50	4.30	6.75	0:1	2.30	3.65	2.60	1.11	1.22	2.60	2.5	1.85	1.95
7BC	dim. 30.08. 18:00 AS Rome : Juventus Turin "LIVE" TV: SKY Calcio 1, SKY SuperCalcio	2.65	3.25	2.80	0:1	5.70	4.20	1.47	1.47	1.35	1.47	2.5	2.25	1.65
7AF	dim. 30.08. 20:45 Carpi : Inter Milan "LIVE" TV: SKY Calcio 2, Fox Sports 2 South America	4.90	3.60	1.75	1:0	2.05	3.60	3.05	2.05	1.30	1.18	2.5	2.00	1.80
7BD	dim. 30.08. 20:45 Atalanta : Frosinone "LIVE" TV: SKY Calcio 7	1.80	3.55	4.70	0:1	3.20	3.55	2.00	1.20	1.30	2.00	2.5	2.15	1.70
7BE	dim. 30.08. 20:45 Udinese : Palerme "LIVE" TV: SKY Calcio 5	2.15	3.30	3.50	0:1	4.10	3.85	1.70	1.33	1.30	1.70	2.5	2.15	1.70
7BF	dim. 30.08. 20:45 Chievo Vérone : Lazio Rome "LIVE" TV: SKY Calcio 3	3.45	3.25	2.20	1:0	1.70	3.85	4.10	1.70	1.30	1.33	2.5	2.15	1.70
7CE	dim. 30.08. 20:45 Torino : Fiorentina "LIVE" TV: SKY Calcio 4, beIN SPORT Max 5 HD	2.60	3.20	2.80	0:1	5.50	4.25	1.48	1.46	1.35	1.48	2.5	2.15	1.70
7CF	dim. 30.08. 20:45 Genoa : Hellas Vérone "LIVE" TV: SKY Calcio 6	2.00	3.45	3.80	0:1	3.75	3.70	1.80	1.28	1.30	1.80	2.5	1.95	1.85
7DE	dim. 30.08. 20:45 Naples : Sampdoria "LIVE" TV: SKY Calcio 1, BT Sport 1	1.47	4.35	7.50	0:1	2.15	3.70	2.80	1.10	1.20	2.80	2.5	1.70	2.15

Tableau de ligue actuel	M	G	M	P	Pt	Buts	Diff	Equipe h			Equipe e			Recapitulatif des 6 derniers matchs	G	M	P	Buts	Diff	Pt		
								G	M	P	G	M	P									
1 Sampdoria	1	1	0	0	3	5:2	3	1	0	0	0	0	0	1	Sampdoria	3	1	0	0	5:2	3	3
2 Chievo Vérone	1	1	0	0	3	3:1	2	0	0	0	1	0	0	2	Chievo Vérone	3	1	0	0	3:1	2	3
3 Fiorentina	1	1	0	0	3	2:0	2	1	0	0	0	0	0	3	Fiorentina	3	1	0	0	2:0	2	3
4 Lazio de Rome	1	1	0	0	3	2:1	1	1	0	0	0	0	0	5	Lazio de Rome	3	1	0	0	2:1	1	3
4 US Sassuolo Calcio	1	1	0	0	3	2:1	1	1	0	0	0	0	0	6	US Sassuolo Calcio	3	1	0	0	2:1	1	3
4 FC Torino	1	1	0	0	3	2:1	1	0	0	0	1	0	0	4	FC Torino	3	1	0	0	2:1	1	3
7 Palerme	1	1	0	0	3	1:0	1	1	0	0	0	0	0	9	Palerme	3	1	0	0	1:0	1	3
7 Inter Milan	1	1	0	0	3	1:0	1	1	0	0	0	0	0	7	Inter Milan	3	1	0	0	1:0	1	3
7 Udinese	1	1	0	0	3	1:0	1	0	0	0	1	0	0	8	Udinese	3	1	0	0	1:0	1	3
10 Hellas Verone	1	0	1	0	1	1:1	0	0	1	0	0	0	0	11	Hellas Verone	1	0	1	0	1:1	0	1
10 AS Rome	1	0	1	0	1	1:1	0	0	0	0	1	0	0	10	AS Rome	1	0	1	0	1:1	0	1
12 FC Bologne	1	0	0	1	0	1:2	-1	0	0	0	0	0	1	12	FC Bologne	0	0	0	1	1:2	-1	0
12 Frosinone Calcio	1	0	0	1	0	1:2	-1	0	0	1	0	0	0	13	Frosinone Calcio	0	0	0	1	1:2	-1	0
12 Naples	1	0	0	1	0	1:2	-1	0	0	0	0	0	1	14	Naples	0	0	0	1	1:2	-1	0
15 Genoa Cfc	1	0	0	1	0	0:1	-1	0	0	0	0	0	1	16	Genoa Cfc	0	0	0	1	0:1	-1	0
15 Juventus Turin	1	0	0	1	0	0:1	-1	0	0	1	0	0	0	17	Juventus Turin	0	0	0	1	0:1	-1	0
15 Atalanta Bergame	1	0	0	1	0	0:1	-1	0	0	0	0	0	1	15	Atalanta Bergame	0	0	0	1	0:1	-1	0
18 Empoli FC	1	0	0	1	0	1:3	-2	0	0	1	0	0	0	18	Empoli FC	0	0	0	1	1:3	-2	0
19 Milan AC	1	0	0	1	0	0:2	-2	0	0	0	0	0	1	19	Milan AC	0	0	0	1	0:2	-2	0
20 Carpi FC 1909	1	0	0	1	0	2:5	-3	0	0	0	0	0	1	20	Carpi FC 1909	0	0	0	1	2:5	-3	0

Football, France		Ligue 1		1	X	2	HC	1	X	2	1/N	1/2	N/2	+/-	+	-
4AE	ven. 28.08. 20:30 Guingamp : Marseille "LIVE" TV: ESPN+ BR South America, novaspports2	3.80	3.35	2.00	1:0	1.80	3.70	3.75	1.80	1.30	1.28	2.5	2.35	1.60		
4BE	sam. 29.08. 17:00 Caen : Lyon "LIVE" TV: CANAL+ FR, Digi Sport 3 RO	3.30	3.15	2.25	1:0	1.65	3.90	4.35	1.65	1.32	1.35	2.5	1.95	1.85		
49F	sam. 29.08. 20:00 Troyes : Montpellier "LIVE" TV: beIN SPORT Max 6 HD	2.40	3.20	3.00	0:1	4.90	4.10	1.55	1.40	1.35	1.55	2.5	2.35	1.60		
4AC	sam. 29.08. 20:00 Rennes : Toulouse "LIVE" TV: beIN SPORT Max 4 HD, TV4 Sport HD	2.20	3.20	3.40	0:1	4.10	3.85	1.70	1.33	1.30	1.70	2.5	2.45	1.55		
4AF	sam. 29.08. 20:00 Lille : Gazelec Ajaccio "LIVE" TV: beIN SPORT Max 5 HD, BT Sport 1	1.45	4.00	8.00	0:1	2.15	3.70	2.80	1.10	1.20	2.80	2.5	2.35	1.60		
4CD	sam. 29.08. 20:00 Reims : Lorient "LIVE" TV: Sport1 CZ, beIN SPORT Max 8 HD	2.25	3.20	3.30	0:1	4.35	3.90	1.65	1.35	1.32	1.65	2.5	2.35	1.60		
4CF	sam. 29.08. 20:00 Angers : Nice "LIVE" TV: beIN SPORT Max 7 HD	2.30	3.20	3.20	0:1	4.70	3.90	1.60	1.35	1.35	1.60	2.5	2.45	1.55		
4BC	dim. 30.08. 14:00 Saint-Etienne : Bastia "LIVE" TV: Digi Sport 3 RO, beIN Sports 1 HD France	1.65	3.60	5.75	0:1	2.80	3.60	2.20	1.18	1.25	2.20	2.5	2.45	1.55		
4AD	dim. 30.08. 17:00 Bordeaux : Nantes "LIVE" TV: BT Sport//ESPN, BT Sport//ESPN	2.00	3.20	4.00	0:1	3.75	3.70	1.80	1.28	1.30	1.80	2.5	2.55	1.50		
4BF	dim. 30.08. 21:00 Monaco : Paris St-Germain "LIVE" TV: novaspports2, C More Sport	4.00	3.25	2.00	1:0	1.80	3.70	3.75	1.80	1.30	1.28	2.5	2.35	1.60		

Tableau de ligue actuel	M	G	M	P	Pt	Buts	Diff	Equipe h			Equipe e			Recapitulatif des 6 derniers matchs	G	M	P	Buts	Diff	Pt		
								G	M	P	G	M	P									
1 Paris St Germain	3	3	0	0	9	4:0	4	1	0	0	2	0	0	1	Paris St Germain	3-3-3	3	0	0	4:0	4	9
2 Bastia	3	2	1	0	7	6:2	4	2	0	0	0	1	0	2	Bastia	3-1-3	2	1	0	6:2	4	7
3 Angers	3	2	1	0	7	4:0	4	0	1	0	2	0	0	3	Angers	3-1-3	2	1	0	4:0	4	7
4 Nantes	3	2	1	0	7	2:0	2	2	0	0	0	1	0	4	Nantes	3-1-3	2	1	0	2:0	2	7
5 Stade Rennais	3	2	0	1	6	4:3	1	1	0	0	1	0	1	5	Stade Rennais	3-3-0	2	0	1	4:3	1	6
6 Stade Malherbe de Caen	3	2	0	1	6	3:2	1	1	0	0	1	0	1	6	Stade Malherbe de Caen	0-3-3	2	0	1	3:2	1	6
6 Reims	3	2	0	1	6	3:2	1	1	0	0	1	0	1	7	Reims	0-3-3	2	0	1	3:2	1	6
8 AS Monaco	3	1	2	0	5	3:2	1	0	1	0	1	1	0	8	AS Monaco	1-1-3	1	2	0	3:2	1	5
9 OGC Nice	3	1	1	1	4	6:6	0	1	0	1	0	1	0	9	OGC Nice	3-1-0	1	1	1	6:6	0	4
10 FC Toulouse	3	1	1	1	4	3:3	0	1	1	0	0	0	1	11	FC Toulouse	1-0-3	1	1	1	3:3	0	4
10 AS Saint Etienne	3	1	1	1	4	3:3	0	0	1	0	1	0	1	10	AS Saint Etienne	3-1-0	1	1	1	3:3	0	4
12 Olympique Lyonnais	3	1	1	1	4	2:2	0	0	1	1	0	0	0	12	Olympique Lyonnais	0-3-1	1	1	1	2:2	0	4
13 Olympique de Marseille	3	1	0	2	3	6:2	4	1	0	1	0	0	1	13	Olympique de Marseille	3-0-0	1	0	2	6:2	4	3
14 Girondins de Bordeaux	3	0	2	1	2	2:3	-1	0	0	1	0	2	0	14	Girondins de Bordeaux	1-1-0	0	2	1	2:3	-1	2
15 FC Lorient	3	0	2	1	2	1:2	-1	0	1	0	1	0	0	15	FC Lorient	0-1-1	0	2	1	1:2	-1	2
16 Olympique de Lille	3	0	2	1	2	0:1	-1	0	1	0	1	0	0	16	Olympique de Lille	1-1-0	0	2	1	0:1	-1	2
17 Troyes	3	0	2	1	2	3:9	-6	0	2	0	0	0	1	17	Troyes	0-1-1	0	2	1	3:9	-6	2
18 Gazelec Ajaccio	3	0	1	2	1	0:4	-4	0	0	1	0	1	1	18	Gazelec Ajaccio	0-0-1	0	1	2	0:4	-4	1
19 Montpellier Hérault	3	0	0	3	0	0:4	-4	0	0	2	0	0	1	19	Montpellier Hérault	0-0-0	0	0	3	0:4	-4	0
20 Guingamp	3	0	0	3	0	0:5	-5	0	0	1	0	0	2	20	Guingamp	0-0-0	0	0	3	0:5	-5	0


 <b>Football, France</b> Ligue 2		1	X	2	HC	1	X	2	1/N	1/2	N/2	+/-	+	-
3DF	ven. 28.08. 20:00 Clermont : Nancy "LIVE	2.65	2.90	2.80	0:1	5.35	4.10	1.45	1.45	1.25	1.45	2.5	2.40	1.50
3EF	ven. 28.08. 20:00 Dijon : Créteil "LIVE TV: beIN Sports 2 HD France	1.70	3.45	4.90	0:1	2.90	3.60	2.00	1.10	1.25	2.00	2.5	1.95	1.75
456	ven. 28.08. 20:00 FC Red Star Saint-Ouen : Valenciennes "LIVE	2.00	3.00	4.00	0:1	3.80	3.70	1.70	1.20	1.30	1.70	2.5	2.40	1.50
459	ven. 28.08. 20:00 Auxerre : Nimes "LIVE	1.80	3.20	4.70	0:1	3.20	3.50	1.90	1.15	1.25	1.90	2.5	2.30	1.55
45A	ven. 28.08. 20:00 Niort : Laval "LIVE	2.25	2.90	3.40	0:1	4.30	3.75	1.60	1.30	1.25	1.60	2.5	2.55	1.45
45E	ven. 28.08. 20:00 Bourg-Péronnas : FC Sochaux "LIVE	2.70	2.90	2.65	1:0	1.45	4.10	5.35	1.45	1.25	1.45	2.5	2.55	1.45
45F	ven. 28.08. 20:00 Paris FC : Brest "LIVE	2.30	2.90	3.30	0:1	4.80	3.70	1.55	1.35	1.25	1.55	2.5	2.70	1.40
467	ven. 28.08. 20:00 AC Ajaccio : Tours "LIVE	2.20	2.90	3.60	0:1	4.25	3.80	1.60	1.25	1.25	1.60	2.5	2.40	1.50
458	sam. 29.08. 14:00 Metz : Évian-TG "LIVE TV: beIN Sports 1 HD France	1.80	3.25	4.60	0:1	3.20	3.50	1.90	1.15	1.25	1.90	2.5	2.40	1.50
46A	lun. 31.08. 20:30 RC Lens : Le Havre "LIVE TV: EUROSPORT 2 FR	2.45	2.95	3.00	0:1	5.00	3.90	1.50	1.40	1.20	1.50	2.5	2.40	1.50

Tableau de ligue actuel	M G M P			Pt	Buts	Diff	Equipe h			Equipe e			Recapitulatif des 6 derniers matchs	G M P			Buts	Diff	Pt		
	G	M	P				G	M	P	G	M	P		G	M	P					
1 Metz	4	3	1	0	10	5:1	4	1	1	0	2	0	0	1 Metz	3-3-3-1	3	1	0	5:1	4	10
2 AS Nancy Lorraine	4	2	2	0	8	6:2	4	1	1	0	1	1	0	2 AS Nancy Lorraine	1-3-3-1	2	2	0	6:2	4	8
3 Clermont	4	2	2	0	8	4:2	2	1	1	0	1	1	0	3 Clermont	3-3-1-1	2	2	0	4:2	2	8
4 Dijon	4	2	1	1	7	6:2	4	2	0	0	0	1	1	4 Dijon	3-0-3-1	2	1	1	6:2	4	7
5 Laval	4	2	1	1	7	6:5	1	1	0	1	1	1	0	5 Laval	3-3-0-1	2	1	1	6:5	1	7
6 US Creteil	4	2	1	1	7	5:4	1	1	0	1	1	1	0	6 US Creteil	0-1-3-3	2	1	1	5:4	1	7
7 Stade Brestois	4	2	1	1	7	3:3	0	2	0	0	0	1	1	7 Stade Brestois	3-0-3-1	2	1	1	3:3	0	7
8 Paris FC	4	1	3	0	6	5:2	3	1	1	0	0	2	0	8 Paris FC	1-3-1-1	1	3	0	5:2	3	6
9 Tours	4	1	3	0	6	4:2	2	1	1	0	0	2	0	9 Tours	3-1-1-1	1	3	0	4:2	2	6
10 Le Havre	4	2	0	2	6	4:5	-1	1	0	1	1	0	1	10 Le Havre	0-0-3-3	2	0	2	4:5	-1	6
11 FC Valenciennes	4	1	2	1	5	2:3	-1	0	2	0	1	0	1	11 FC Valenciennes	1-0-1-3	1	2	1	2:3	-1	5
12 Evian Thonon	4	0	4	0	4	3:3	0	0	2	0	0	2	0	12 Evian Thonon	1-1-1-1	0	4	0	3:3	0	4
13 Bourg-Péronnas	4	1	1	2	4	5:7	-2	1	0	1	0	1	1	13 Bourg-Péronnas	1-3-0-0	1	1	2	5:7	-2	4
14 FC Sochaux	4	0	3	1	3	2:3	-1	0	1	1	0	2	0	14 FC Sochaux	1-1-0-1	0	3	1	2:3	-1	3
15 RC Lens	4	0	3	1	3	2:4	-2	0	2	0	0	1	1	15 RC Lens	0-1-1-1	0	3	1	2:4	-2	3
16 FC Red Star 93	4	0	2	2	2	3:5	-2	0	1	1	0	1	1	16 FC Red Star 93	0-1-1-0	0	2	2	3:5	-2	2
17 Ajaccio	4	0	2	2	2	1:3	-2	0	2	0	0	2	2	17 Ajaccio	0-1-0-1	0	2	2	1:3	-2	2
18 AJ Auxerre	4	0	2	2	2	3:6	-3	0	1	1	0	1	1	18 AJ Auxerre	0-0-1-1	0	2	2	3:6	-3	2
19 Niort	4	0	2	2	2	1:5	-4	0	1	1	0	1	1	19 Niort	1-1-0-0	0	2	2	1:5	-4	2
20 Nimes	4	0	2	2	-6	2:5	-3	0	2	0	0	2	2	20 Nimes	1-0-0-1	0	2	2	2:5	-3	2

 <b>Football, France</b> National		1	X	2	HC	1	X	2	1/N	1/2	N/2	+/-	+	-
46E	ven. 28.08. 18:00 CA Bastia : Sedan	2.40	2.80	3.15	0:1	5.00	3.90	1.50	1.40	1.20	1.50	2.5	2.50	1.45
46B	ven. 28.08. 20:00 Chateauroux : FC Chambly Thelle	2.15	3.00	3.30	0:1	4.10	3.65	1.65	1.25	1.25	1.65	2.5	2.40	1.50
46C	ven. 28.08. 20:00 Marseille Consolat : SR Colmar	2.50	3.10	2.70	0:1	5.00	3.90	1.50	1.40	1.20	1.50	2.5	2.10	1.65
46D	ven. 28.08. 20:00 ASM Belfortaine : AS Beziers "LIVE	2.25	2.90	3.30	0:1	4.30	3.75	1.60	1.30	1.25	1.60	2.5	2.70	1.40
46F	ven. 28.08. 20:00 Luçon : Epinal	1.70	3.30	4.70	0:1	2.90	3.60	2.00	1.10	1.25	2.00	2.5	2.40	1.50
478	ven. 28.08. 20:00 Racing Strasbourg : Les Herbiers "LIVE	1.90	3.10	4.10	0:1	3.50	3.55	1.80	1.15	1.25	1.80	2.5	2.40	1.50
479	ven. 28.08. 20:00 Avranches : Frejus Saint-Raphael FC	2.55	2.85	2.80	0:1	5.25	4.10	1.45	1.40	1.25	1.45	2.5	2.50	1.45
47A	ven. 28.08. 20:00 Amiens : Boulogne Sur Mer "LIVE	2.15	2.90	3.55	0:1	4.10	3.65	1.65	1.25	1.25	1.65	2.5	2.40	1.50
47B	ven. 28.08. 20:00 Dunkerque : US Orleans "LIVE	2.60	2.90	2.75	0:1	5.25	4.10	1.45	1.45	1.20	1.45	2.5	2.40	1.50

Tableau de ligue actuel	Equipe h										Equipe e										Recapitulatif des 6 derniers matchs				
	M	G	M	P	Pt	Buts	Diff	G	M	P	G	M	P	G	M	P	G	M	P	Buts	Diff	Pt			
1 Marseille Consolat	3	2	1	0	7	5:1	4	1	0	0	1	1	0	1	3-3	2	1	0	5:1	4	7				
2 Frejus Saint-Raphael FC	3	2	0	1	6	4:5	-1	2	0	0	0	0	1	3-0-3	2	0	1	4:5	-1	6					
3 ASM Belfortaine	3	1	2	0	5	2:1	1	1	1	0	0	1	0	1-1-3	1	2	0	2:1	1	5					
4 Dunkerque	3	1	2	0	5	4:1	3	1	1	0	0	1	0	1-1-3	1	2	0	4:1	3	5					
5 US Union Sportive Orléans 45 Football	3	1	2	0	5	2:0	2	1	1	0	0	1	0	1-1-3	1	2	0	2:0	2	5					
6 Colmar	3	1	2	0	5	3:2	1	1	1	0	0	1	0	3-1-1	1	2	0	3:2	1	5					
7 Les Herbiers	3	1	2	0	5	1:0	1	1	1	0	0	1	0	3-1-1	1	2	0	1:0	1	5					
8 Strasbourg	3	1	1	1	4	3:5	-2	0	1	0	1	0	1	3-1-0	1	1	1	3:5	-2	4					
9 Luçon	3	1	1	1	4	4:3	1	1	0	0	0	1	1	0-3-1	1	1	1	4:3	1	4					
10 AS Beziers	3	1	1	1	4	4:2	2	1	0	1	0	1	0	0-1-3	1	1	1	4:2	2	4					
11 Boulogne	3	0	3	0	3	3:3	0	0	1	0	0	2	0	1-1-1	0	3	0	3:3	0	3					
12 Epinal	3	0	3	0	3	3:3	0	0	2	0	0	1	0	1-1-1	0	3	0	3:3	0	3					
13 FC Chambly	3	0	3	0	3	2:2	0	0	1	0	0	2	0	1-1-1	0	3	0	2:2	0	3					
14 Amiens	3	0	2	1	2	1:2	-1	0	1	0	0	1	1	1-1-0	0	2	1	1:2	-1	2					
15 Avranches	3	0	2	1	2	0:3	-3	0	1	0	0	1	1	1-1-0	0	2	1	0:3	-3	2					
16 Chateauroux	3	0	1	2	1	1:3	-2	0	1	0	0	0	2	0-1-0	0	1	2	1:3	-2	1					
17 CA Bastia	3	0	1	2	1	0:3	-3	0	1	0	0	0	2	0-1-0	0	1	2	0:3	-3	1					
18 Sedan	3	0	1	2	1	0:3	-3	0	1	1	0	0	1	1-0-0	0	1	2	0:3	-3	1					

Football, Turquie Süper Lig		1	X	2	HC	1	X	2	1/N	1/2	N/2	+/-	+	-
38CF	ven. 28.08. 20:15 Gaziantepspor : Besiktas "Live" TV: LiG TV	5.40	3.80	1.65	1:0	2.20	3.60	2.80	2.20	1.25	1.18	2.5	2.10	1.75
38BD	sam. 29.08. 18:00 Istanbul Basaksehir FK : Bursaspor "Live" TV: LiG TV	2.50	3.25	2.90	0:1	4.90	4.10	1.55	1.40	1.35	1.55	2.5	2.00	1.80
38BF	sam. 29.08. 18:00 GenclerbirligiSK : Kasimpasa "Live" TV: LiG TV 2	2.45	3.30	2.95	0:1	4.90	4.10	1.55	1.40	1.35	1.55	2.5	1.80	2.00
38CD	sam. 29.08. 20:15 Mersin Idman Yurdu : Kayserispor "Live" TV: LiG TV 2	2.60	3.30	2.75	0:1	5.50	4.25	1.48	1.46	1.35	1.48	2.5	2.15	1.70
38DF	sam. 29.08. 20:15 Konyaspor : Galatasaray "Live" TV: LiG TV	3.40	3.40	2.15	1:0	1.70	3.85	4.10	1.70	1.30	1.33	2.5	1.80	2.00
38BE	dim. 30.08. 18:00 Eskisehirspor : Caykur Rizespor "Live" TV: LiG TV 2	1.95	3.45	4.10	0:1	3.60	3.65	1.85	1.25	1.30	1.85	2.5	2.10	1.75
38EF	dim. 30.08. 18:00 Trabzonspor : Akhisar Belediye GS "Live" TV: LiG TV	1.60	4.00	5.80	0:1	2.70	3.60	2.25	1.16	1.25	2.25	2.5	1.85	1.95
38CE	dim. 30.08. 20:15 Sivasspor : Osmanlispor "Live" TV: LiG TV 2	2.00	3.40	3.85	0:1	3.75	3.70	1.80	1.28	1.30	1.80	2.5	2.00	1.80
38DE	dim. 30.08. 20:15 Fenerbahçe : Antalyaspor AS "Live" TV: LiG TV	1.30	5.50	10.0	0:1	1.85	3.90	3.40	1.05	1.16	3.40	2.5	1.55	2.45

Tableau de ligue actuel	Equipe h										Equipe e										Recapitulatif des 6 derniers matchs				
	M	G	M	P	Pt	Buts	Diff	G	M	P	G	M	P	G	M	P	G	M	P	Buts	Diff	Pt			
1 Kasimpasa	2	2	0	0	6	4:0	4	1	0	0	1	0	0	3-3	2	0	0	4:0	4	6					
2 Antalyaspor	2	2	0	0	6	6:3	3	1	0	0	1	0	0	3-3	2	0	0	6:3	3	6					
3 Trabzonspor	2	2	0	0	6	3:1	2	1	0	0	1	0	0	3-3	2	0	0	3:1	2	6					
4 Akhisar Belediye GS	2	1	1	0	4	3:1	2	1	0	0	0	1	0	3-1	1	1	0	3:1	2	4					
4 Fenerbahce	2	1	1	0	4	3:1	2	1	0	0	0	1	0	1-3	1	1	0	3:1	2	4					
6 Caykur Rizespor	2	1	1	0	4	4:3	1	0	1	0	1	0	0	1-3	1	1	0	4:3	1	4					
7 Osmanlispor FK	2	1	1	0	4	3:2	1	0	1	0	1	0	0	3-1	1	1	0	3:2	1	4					
8 Besiktas JK	2	1	0	1	3	6:4	2	0	0	1	1	0	0	0-3	1	0	1	6:4	2	3					
9 Eskisehirspor	2	1	0	1	3	4:4	0	1	0	0	0	0	1	3-0	1	0	1	4:4	0	3					
10 Gaziantepspor	2	1	0	1	3	1:3	-2	0	0	1	1	0	0	3-0	1	0	1	1:3	-2	3					
11 Kayserispor	2	0	2	0	2	2:2	0	0	1	0	0	1	0	1-1	0	2	0	2:2	0	2					
11 Konyaspor	2	0	2	0	2	2:2	0	0	1	0	0	1	0	1-1	0	2	0	2:2	0	2					
13 Galatasaray	2	0	1	1	1	3:4	-1	0	0	1	0	1	0	0-1	0	1	1	3:4	-1	1					
14 Sivasspor	2	0	1	1	1	4:6	-2	0	1	0	0	1	0	0-1	0	1	1	4:6	-2	1					
15 Istanbul Basaksehir FK	2	0	0	2	0	2:4	-2	0	0	1	0	0	1	0-0	0	0	2	2:4	-2	0					
16 Bursaspor	2	0	0	2	0	0:2	-2	0	0	1	0	0	1	0-0	0	0	2	0:2	-2	0					
17 Genclerbirligi	2	0	0	2	0	3:6	-3	0	1	0	0	1	0	0-0	0	0	2	3:6	-3	0					
18 Mersin Idman Yurdu	2	0	0	2	0	2:7	-5	0	0	1	0	0	1	0-0	0	0	2	2:7	-5	0					



 <b>Football, Turquie</b> <b>Bank Asya 1. Lig</b>		1	X	2	HC	1	X	2	1/N	1/2	N/2	+/-	+	-
47CF	ven. 28.08. 20:00 Altinordu : 1461 Trabzon "LIVE" TV: TRT3 / TRT Spor, TRT 3	2.35	3.25	2.95	0:1	4.80	3.70	1.55	1.35	1.25	1.55	2.5	1.95	1.75
47BD	sam. 29.08. 18:00 Giresunspor : Adanaspor "LIVE" TV: TRT3 / TRT Spor, TRT 3	2.05	3.40	3.45	0:1	3.80	3.70	1.70	1.25	1.25	1.70	2.5	2.05	1.70
47DF	sam. 29.08. 20:00 Karsiyaka : Samsunspor "LIVE" TV: TRT3 / TRT Spor, TRT 3	2.50	3.40	2.65	0:1	5.00	3.90	1.50	1.40	1.20	1.50	2.5	1.95	1.75
47EF	sam. 29.08. 20:00 Balikesirspor : Kardemir Karabükspor "LIVE" TV: TRT HD	2.40	3.44	2.75	0:1	5.00	3.90	1.50	1.40	1.20	1.50	2.5	2.20	1.60
356	dim. 30.08. 18:00 Kayseri Erciyesspor : Gaziantep Bld Spor "LIVE" TV: TRT3 / TRT Spor, TRT 3	1.75	3.60	4.50	0:1	3.05	3.55	1.95	1.15	1.25	1.95	2.5	2.20	1.60
47DE	dim. 30.08. 19:00 Denizlispor : Elazigspor	2.15	3.35	3.25	0:1	4.10	3.65	1.65	1.25	1.25	1.65	2.5	2.10	1.65
47BE	dim. 30.08. 20:00 Sanliurfaspor : Göztepe AS "LIVE" TV: TRT3 / TRT Spor, TRT 3	2.45	3.40	2.70	0:1	5.00	3.90	1.50	1.40	1.20	1.50	2.5	1.85	1.85
47CE	dim. 30.08. 20:00 Yeni Malatyaspor : Alanyaspor "LIVE"	2.20	3.50	3.00	0:1	4.25	3.80	1.60	1.25	1.25	1.60	2.5	2.05	1.70
489A	dim. 30.08. 20:00 Adana Demirspor : Boluspor "LIVE" TV: TRT HD	1.90	3.50	3.85	0:1	3.50	3.55	1.80	1.15	1.25	1.80	2.5	2.05	1.70

Tableau de ligue actuel		Equipe h			Equipe e			Recapitulatif des 6 derniers matchs			G M P			Buts			Diff			Pt				
		M	G	M	P	Pt	Buts	Diff	G	M	P	G	M	P	G	M	P	Buts	Diff	Pt				
1	Kardemir Karabükspor	2	2	0	0	6	4:2	2	1	0	0	1	0	0	1	0	0	3-3	2	0	0	4:2	2	6
2	Samsunspor	2	1	1	0	4	7:3	4	0	1	0	1	0	0	2	0	0	1-3	1	1	0	7:3	4	4
3	Adana Demirspor	2	1	1	0	4	5:3	2	1	0	0	0	1	0	3	1	0	1-3	1	1	0	5:3	2	4
4	Göztepe AS	2	1	1	0	4	4:2	2	0	1	0	1	0	0	4	1	0	3-1	1	1	0	4:2	2	4
5	1461 Trabzon	2	1	1	0	4	1:0	1	0	1	0	1	0	0	5	1	0	1-3	1	1	0	1:0	1	4
6	Denizlispor	2	1	0	1	3	2:1	1	1	0	0	0	0	1	6	0	0	0-3	1	0	1	2:1	1	3
7	Karsiyaka	2	1	0	1	3	1:2	-1	1	0	0	0	0	1	7	0	0	3-0	1	0	1	1:2	-1	3
8	Elazigspor	2	0	2	0	2	3:3	0	0	1	0	0	1	0	8	1	0	1-1	0	2	0	3:3	0	2
9	Balikesirspor	2	0	2	0	2	1:1	0	0	1	0	0	1	0	9	1	0	1-1	0	2	0	1:1	0	2
9	Boluspor	2	0	2	0	2	1:1	0	0	1	0	0	1	0	10	1	0	1-1	0	2	0	1:1	0	2
11	Kayseri Erciyesspor	2	0	2	0	2	0:0	0	0	1	0	0	1	0	12	1	0	1-1	0	2	0	0:0	0	2
11	Gaziantep Bld Spor	2	0	2	0	2	0:0	0	0	1	0	0	1	0	11	1	0	1-1	0	2	0	0:0	0	2
13	Giresunspor	2	0	1	1	1	3:4	-1	0	0	1	0	1	0	13	1	0	1-0	0	1	1	3:4	-1	1
14	Yeni Malatyaspor	2	0	1	1	1	0:1	-1	0	0	1	0	1	0	15	1	0	1-0	0	1	1	0:1	-1	1
14	Sanliurfaspor	2	0	1	1	1	0:1	-1	0	1	0	0	0	1	14	0	1	0-1	0	1	1	0:1	-1	1
16	Alanyaspor	2	0	1	1	1	1:3	-2	0	1	0	0	0	1	16	1	0	1-0	0	1	1	1:3	-2	1
17	Adanaspor	2	0	1	1	1	0:2	-2	0	0	1	0	1	0	17	0	1	0-1	0	1	1	0:2	-2	1
18	Altinordu	2	0	1	1	1	1:5	-4	0	0	1	0	1	0	18	1	0	1-0	0	1	1	1:5	-4	1


 <b>Football, Turquie</b> <b>U21 Ligi, Gr. Super Lig</b>		1	X	2	HC	1	X	2	1/N	1/2	N/2	+/-	+	-
359	sam. 29.08. 16:00 Torku Konyaspor : Galatasaray	2.95	4.40	1.80	1:0	1.90	3.50	3.20	1.90	1.25	1.15	2.5	1.50	2.40
35A	sam. 29.08. 16:00 Genclerbirligi (-21) : Kasimpasa (-21)	1.65	4.00	3.75	0:1	2.80	3.60	2.05	1.10	1.25	2.05	2.5	1.55	2.30
358	sam. 29.08. 16:30 Istanbul Basaksehir (-21) : Bursaspor	2.70	4.40	1.90	1:0	1.80	3.55	3.50	1.80	1.25	1.15	2.5	1.55	2.30

Tableau de ligue actuel		Equipe h			Equipe e			Recapitulatif des 6 derniers matchs			G M P			Buts			Diff			Pt				
		M	G	M	P	Pt	Buts	Diff	G	M	P	G	M	P	G	M	P	Buts	Diff	Pt				
1	Kayserispor	2	2	0	0	6	9:0	9	1	0	0	1	0	0	1	0	0	3-3	2	0	0	9:0	9	6
2	Fenerbahce	2	2	0	0	6	5:0	5	1	0	0	1	0	0	2	0	0	3-3	2	0	0	5:0	5	6
3	Sivasspor	2	2	0	0	6	4:0	4	1	0	0	1	0	0	3	0	0	3-3	2	0	0	4:0	4	6
4	Trabzonspor	2	1	1	0	4	4:2	2	1	0	0	0	1	0	4	1	0	1-3	1	1	0	4:2	2	4
5	Istanbul Basaksehir	2	1	1	0	4	3:2	1	1	0	0	0	1	0	5	1	0	1-3	1	1	0	3:2	1	4
6	Genclerbirligi	2	1	0	1	3	4:2	2	1	0	0	0	0	1	6	0	0	0-3	1	0	1	4:2	2	3
7	Akhisar Belediye Genclik VE Spor	2	1	0	1	3	4:3	1	1	0	0	0	0	1	7	0	0	3-0	1	0	1	4:3	1	3
8	Galatasaray	2	1	0	1	3	2:2	0	1	0	0	0	0	1	9	1	0	3-0	1	0	1	2:2	0	3
8	Antalyaspor	2	1	0	1	3	2:2	0	1	0	0	0	0	1	8	1	0	3-0	1	0	1	2:2	0	3
10	Bursaspor	2	1	0	1	3	2:3	-1	1	0	0	0	0	1	10	3	0	3-0	1	0	1	2:3	-1	3
11	Torku Konyaspor	2	1	0	1	3	2:7	-5	1	0	0	0	0	1	11	0	0	0-3	1	0	1	2:7	-5	3
12	Kasimpasa	2	0	2	0	2	4:4	0	0	1	0	0	1	0	12	1	0	1-1	0	2	0	4:4	0	2
13	Besiktas	2	0	2	0	2	2:2	0	0	1	0	0	1	0	13	1	0	1-1	0	2	0	2:2	0	2
14	Gaziantepspor	2	0	1	1	1	3:4	-1	0	1	0	0	0	1	14	0	1	0-1	0	1	1	3:4	-1	1
15	Mersin Idmanyurdu	2	0	1	1	1	1:3	-2	0	1	0	0	0	1	15	0	1	0-1	0	1	1	1:3	-2	1
16	Osmanlispor FK	2	0	0	2	0	1:5	-4	0	0	1	0	0	1	16	0	0	0-0	0	0	2	1:5	-4	0
17	Eskisehirspor	2	0	0	2	0	0:5	-5	0	0	1	0	0	1	17	0	0	0-0	0	0	2	0:5	-5	0
18	Caykur Rizespor	2	0	0	2	0	0:6	-6	0	0	1	0	0	1	18	0	0	0-0	0	0	2	0:6	-6	0

 <b>Football, Grèce</b> Superleague Grèce			1	X	2	HC	1	X	2	1/N	1/2	N/2	+/-	+	-
256F	sam. 29.08. 18:15	Panthrakikos : Veria FC "LIVE" TV: novaspports1	2.30	3.25	2.85	0:1	4.80	3.70	1.55	1.35	1.25	1.55	2.5	2.20	1.60
2579	sam. 29.08. 18:15	Levadiakos : Olympiakos Le Pirée "LIVE" Espace neutre; TV: novaspports2	14.0	7.00	1.15	2:0	2.40	4.00	1.85	4.40	1.02		2.5	1.65	2.10
257A	sam. 29.08. 20:30	Skoda Xanthi FC : AEK Athen "LIVE" TV: novaspports2	3.10	3.25	2.20	1:0	1.60	3.60	4.50	1.60	1.25	1.25	2.5	2.40	1.50
2578	dim. 30.08. 18:15	AsterasTripolis : Panetolikos "LIVE" TV: novaspports3	1.50	3.80	6.50	0:1	2.40	3.35	2.45	1.05	1.15	2.45	2.5	2.20	1.60
257C	dim. 30.08. 18:15	Iraklis 1908 FC : Panionios "LIVE" TV: novaspports4	1.70	3.40	5.00	0:1	3.20	3.25	2.00	1.10	1.25	2.00	2.5	2.40	1.50
257E	dim. 30.08. 18:15	Panathinaïkos : Kalloni FC "LIVE" TV: novaspports2	1.15	7.00	14.0	0:2	1.90	3.80	2.20		1.02	4.40	2.5	1.75	1.95
257F	dim. 30.08. 20:30	PAS Giannina : PAOK Thessaloniki "LIVE" TV: novaspports1	3.20	3.20	2.15	1:0	1.65	3.55	4.30	1.65	1.25	1.25	2.5	2.20	1.60
257D	lun. 31.08. 20:30	Platanias Chanion : Atromitos Athinon "LIVE" TV: novaspports1	3.30	3.25	2.10	1:0	1.65	3.55	4.25	1.65	1.25	1.25	2.5	2.40	1.50


Tableau de ligue actuel	Equipe h			Equipe e			Recapitulatif des 6 derniers matchs			G M P			Buts	Diff	Pt	
	M	G	M P	Pt	Buts	Diff	G	M	P	G	M	P				
1 Olympiakos	1	1	0 0	3	3:0	3	1	0 0	0 0 0	2 Olympiakos	3	1	0 0	3:0	3	3
1 AEK Athènes	1	1	0 0	3	3:0	3	1	0 0	0 0 0	1 AEK Athènes	3	1	0 0	3:0	3	3
3 Asteras Tripolis	1	1	0 0	3	2:0	2	0	0 0	1 0 0	3 Asteras Tripolis	3	1	0 0	2:0	2	3
4 Panathinaïkos	1	1	0 0	3	2:1	1	0	0 0	1 0 0	4 Panathinaïkos	3	1	0 0	2:1	1	3
5 Atromitos	1	1	0 0	3	1:0	1	1	0 0	0 0 0	5 Atromitos	3	1	0 0	1:0	1	3
5 PAE Iraklis 1908	1	1	0 0	3	1:0	1	0	0 0	1 0 0	6 PAE Iraklis 1908	3	1	0 0	1:0	1	3
7 PAS Giannina	1	0	1 0	1	1:1	0	0	0 0	0 1 0	7 PAS Giannina	1	0	1 0	1:1	0	1
7 Veroia FC	1	0	1 0	1	1:1	0	0	1 0	0 0 0	8 Veroia FC	1	0	1 0	1:1	0	1
9 PAOK Thessalonique	1	0	1 0	1	0:0	0	0	1 0	0 0 0	9 PAOK Thessalonique	1	0	1 0	0:0	0	1
9 Xanthi	1	0	1 0	1	0:0	0	0	0 0	0 1 0	10 Xanthi	1	0	1 0	0:0	0	1
11 Panaitolikos	1	0	1 0	1	1:2	-1	0	0 1	0 0 0	11 Panaitolikos	0	0	1 1	1:2	-1	0
12 AEL Kalloni	1	0	0 1	0	0:1	-1	0	0 1	0 0 0	12 AEL Kalloni	0	0	0 1	0:1	-1	0
12 FC Levadiakos	1	0	0 1	0	0:1	-1	0	0 0	0 0 1	13 FC Levadiakos	0	0	0 1	0:1	-1	0
14 Panthrakikos	1	0	0 1	0	0:2	-2	0	0 1	0 0 0	14 Panthrakikos	0	0	0 1	0:2	-2	0
15 Panionios	1	0	0 1	0	0:3	-3	0	0 0	0 0 1	15 Panionios	0	0	0 1	0:3	-3	0
15 Platanias Chanion	1	0	0 1	0	0:3	-3	0	0 0	0 0 1	16 Platanias Chanion	0	0	0 1	0:3	-3	0

 <b>Football, Portugal</b> Primeira Liga			1	X	2	HC	1	X	2	1/N	1/2	N/2	+/-	+	-
456C	sam. 29.08. 17:15	Vitoria Setubal : Rio Ave FC "LIVE" TV: Sport TV1, Sport Klub POL HD	2.45	3.20	2.95	0:1	5.00	3.90	1.50	1.40	1.20	1.50	2.5	2.55	1.45
456D	sam. 29.08. 19:30	FC Porto : Estoril Praia "LIVE" TV: Sport Klub 3 SRB, beIN SPORT Max10 HD	1.18	6.25	18.0	0:1	1.50	4.10	4.50		1.03	4.50	2.5	1.75	1.95
457A	sam. 29.08. 21:45	Benfica : Moreirense FC "LIVE" TV: Digi Sport 3 RO, SporTV 2 South America	1.18	6.50	17.0	0:1	1.50	4.10	4.50		1.03	4.50	2.5	1.70	2.05
457B	dim. 30.08. 17:00	CD Tondela : C.D. Nacional "LIVE"	2.70	3.25	2.60	1:0	1.45	4.10	5.25	1.45	1.20	1.45	2.5	2.30	1.50
457C	dim. 30.08. 18:00	FC Pacos de Ferreira : FC Arouca "LIVE"	2.10	3.20	3.65	0:1	4.10	3.65	1.65	1.25	1.25	1.65	2.5	2.30	1.55
457D	dim. 30.08. 18:00	S.C. Braga : Boavista "LIVE" TV: Sport TV1, Sport Klub POL HD	1.50	3.90	7.25	0:1	2.30	3.55	2.45	1.05	1.15	2.45	2.5	2.30	1.55
457E	dim. 30.08. 20:15	Academica de Coimbra : Sporting CP "LIVE" TV: beIN SPORT Max 6 HD, Sport Klub 3 SRB	8.50	4.30	1.40	1:0	2.80	3.60	2.05	2.80	1.10	1.03	2.5	2.05	1.70
457F	lun. 31.08. 20:00	C.F. Belenenses : C.S. Maritimo "LIVE" TV: Sport Klub 1 SRB, Sport TV1	2.35	3.10	3.20	0:1	4.80	3.70	1.55	1.35	1.25	1.55	2.5	2.40	1.50
4589	lun. 31.08. 22:00	Uniao da Madeira : Vitoria Guimaraes "LIVE" TV: Sport Klub 2 SRB, Sport TV1	3.00	3.05	2.50	1:0	1.50	3.90	5.00	1.50	1.20	1.40	2.5	2.55	1.45

Tableau de ligue actuel	M	G	M	P	Pt	Buts	Diff	Equipe h			Equipe e			Recapitulatif des 6 derniers matchs	G	M	P	Buts	Diff	Pt		
								G	M	P	G	M	P									
1 FC Arouca	2	2	0	0	6	3:0	3	1	0	0	1	0	0	1	FC Arouca	3-3	2	0	0	3:0	-3	6
2 Vitoria	2	1	1	0	4	6:2	4	0	1	0	1	0	0	2	Vitoria	3-1	1	1	0	6:2	4	4
3 FC Porto	2	1	1	0	4	4:1	3	1	0	0	0	1	0	3	FC Porto	1-3	1	1	0	4:1	3	4
4 Rio Ave	2	1	1	0	4	4:3	1	1	0	0	0	1	0	4	Rio Ave	3-1	1	1	0	4:3	1	4
5 Sporting CP	2	1	1	0	4	3:2	1	0	1	0	1	0	0	6	Sporting CP	1-3	1	1	0	3:2	1	4
5 Boavista Porto	2	1	1	0	4	3:2	1	1	0	0	0	1	0	5	Boavista Porto	3-1	1	1	0	3:2	1	4
7 Pacos Ferreira	2	1	1	0	4	2:1	1	1	0	0	0	1	0	7	Pacos Ferreira	1-3	1	1	0	2:1	1	4
8 Benfica Lisbonne	2	1	0	1	3	4:1	3	1	0	0	0	0	1	8	Benfica Lisbonne	0-3	1	0	1	4:1	3	3
9 Nacional Madeira	2	1	0	1	3	2:2	0	1	0	0	0	0	1	9	Nacional Madeira	3-0	1	0	1	2:2	0	3
9 Braga	2	1	0	1	3	2:2	0	1	0	0	0	0	1	10	Braga	0-3	1	0	1	2:2	0	3
9 Uniao DA Madeira	2	1	0	1	3	2:2	0	1	0	0	0	0	1	11	Uniao DA Madeira	0-3	1	0	1	2:2	0	3
12 Estoril Praia	2	1	0	1	3	2:4	-2	1	0	0	0	0	1	12	Estoril Praia	3-0	1	0	1	2:4	-2	3
13 CF Belenenses	2	0	2	0	2	4:4	0	0	1	0	0	1	0	13	CF Belenenses	1-1	0	2	0	4:4	0	2
14 Maritimo Funchal	2	0	1	1	1	2:3	-1	0	1	0	0	0	1	14	Maritimo Funchal	1-0	0	1	1	2:3	-1	1
15 Guimaraes	2	0	1	1	1	1:4	-3	0	1	0	0	0	1	15	Guimaraes	1-0	0	1	1	1:4	-3	1
16 CD Tondela	2	0	0	2	0	1:3	-2	0	0	1	0	0	1	16	CD Tondela	0-0	0	0	2	1:3	-2	0
17 Moreirense FC	2	0	0	2	0	0:4	-4	0	0	1	0	0	1	17	Moreirense FC	0-0	0	0	2	0:4	-4	0
18 Academica Coimbra	2	0	0	2	0	0:5	-5	0	0	1	0	0	1	18	Academica Coimbra	0-0	0	0	2	0:5	-5	0


Football, Hollande		Eredivisie		1	X	2	HC	1	X	2	1/N	1/2	N/2	+/-	+	-
123D	ven. 28.08. 20:00	Willem II Tilburg	: NEC Nimègue	1.75	3.80	4.40	0:1	3.05	3.55	1.95	1.15	1.25	1.95	2.5	1.75	1.95
"LIVE" TV: Fox Sports Eredivisie 3 HD																
1246	sam. 29.08. 18:30	FC Utrecht	: FC Groningue	2.05	3.50	3.50	0:1	3.80	3.70	1.70	1.25	1.25	1.70	2.5	1.60	2.20
"LIVE" TV: Fox Sports Eredivisie 3 HD																
1247	sam. 29.08. 19:45	Excelsior Rotterdam	: De Graafschap	1.75	3.80	4.40	0:1	3.05	3.55	1.95	1.15	1.25	1.95	2.5	1.65	2.10
"LIVE"																
1249	sam. 29.08. 19:45	SC Heerenveen	: PEC Zwolle	1.90	3.50	4.00	0:1	3.50	3.55	1.80	1.15	1.25	1.80	2.5	1.60	2.20
"LIVE" TV: Fox Sports Eredivisie 1 HD																
124D	sam. 29.08. 20:45	Heracles Almelo	: FC Twente Enschede	2.50	3.50	2.65	0:1	5.00	3.90	1.50	1.40	1.20	1.50	2.5	1.60	2.20
"LIVE" TV: Fox Sports Eredivisie 3 HD																
124E	dim. 30.08. 12:30	Ajax Amsterdam	: ADO La Haye	1.35	5.00	8.10	0:1	1.90	3.70	3.05	1.02	1.10	3.05	2.5	1.50	2.40
"LIVE" TV: Sky Sports 5 Ireland, Sport Klub 3 SRB																
124F	dim. 30.08. 14:30	AZ Alkmaar	: Roda JC Kerkrade	1.75	3.75	4.50	0:1	3.05	3.55	1.95	1.15	1.25	1.95	2.5	1.60	2.20
"LIVE" TV: Fox Sports Eredivisie 1 HD																
1256	dim. 30.08. 14:30	Vitesse Arnhem	: Cambuur Leeuwarden	1.50	4.30	6.00	0:1	2.30	3.55	2.45	1.05	1.15	2.45	2.5	1.50	2.40
"LIVE" TV: Fox Sports Eredivisie 3 HD, novaspports1																
1257	dim. 30.08. 16:45	PSV Eindhoven	: Feyenoord Rotterdam	1.75	3.60	4.70	0:1	3.05	3.55	1.95	1.15	1.25	1.95	2.5	1.60	2.20
"LIVE" TV: Sky Sports 5 Ireland, SKY Sport 3 IT																

Tableau de ligue actuel	M	G	M	P	Pt	Buts	Diff	Equipe h			Equipe e			Recapitulatif des 6 derniers matchs	G	M	P	Buts	Diff	Pt		
								G	M	P	G	M	P									
1 Ajax Amsterdam	3	3	0	0	9	8:0	8	1	0	0	2	0	0	1	Ajax Amsterdam	3-3-3	3	0	0	8:0	8	9
2 Feyenoord Rotterdam	3	3	0	0	9	7:2	5	2	0	0	1	0	0	2	Feyenoord Rotterdam	3-3-3	3	0	0	7:2	5	9
3 PEC Zwolle	3	2	1	0	7	7:3	4	1	1	0	1	0	0	3	PEC Zwolle	3-3-1	2	1	0	7:3	4	7
4 Heracles Almelo	3	2	0	1	6	10:4	6	1	0	0	1	0	1	4	Heracles Almelo	3-3-0	2	0	1	10:4	6	6
5 Roda	3	2	0	1	6	4:4	0	2	0	0	0	0	1	5	Roda	3-0-3	2	0	1	4:4	0	6
6 ADO La Haye	3	1	2	0	5	7:4	3	0	2	0	1	0	0	6	ADO La Haye	1-3-1	1	2	0	7:4	3	5
7 Heerenveen	3	1	2	0	5	5:3	2	1	1	0	0	1	0	8	Heerenveen	1-1-3	1	2	0	5:3	2	5
7 PSV Eindhoven	3	1	2	0	5	5:3	2	1	0	0	0	2	0	7	PSV Eindhoven	1-3-1	1	2	0	5:3	2	5
9 Vitesse Arnhem	3	1	1	1	4	4:3	1	1	0	0	0	1	1	9	Vitesse Arnhem	0-3-1	1	1	1	4:3	1	4
10 FC Groningue	3	1	1	1	4	3:3	0	1	1	0	0	0	1	10	FC Groningue	3-0-1	1	1	1	3:3	0	4
11 Nimègue	3	1	0	2	3	1:5	-4	1	0	1	0	0	1	11	Nimègue	0-0-3	1	0	2	1:5	-4	3
12 FC Utrecht	3	0	2	1	2	4:5	-1	0	1	0	0	1	1	12	FC Utrecht	1-1-0	0	2	1	4:5	-1	2
13 AZ Alkmaar	3	0	2	1	2	2:5	-3	0	1	1	0	0	1	13	AZ Alkmaar	1-1-0	0	2	1	2:5	-3	2
14 Willem II	3	0	2	1	2	1:4	-3	0	1	0	0	1	1	14	Willem II	1-0-1	0	2	1	1:4	-3	2
15 Excelsior Rotterdam	3	0	1	2	1	2:5	-3	0	1	0	0	0	2	15	Excelsior Rotterdam	0-1-0	0	1	2	2:5	-3	1
16 FC Twente	3	0	1	2	1	3:7	-4	0	0	1	0	1	1	16	FC Twente	0-0-1	0	1	2	3:7	-4	1
17 Cambuur Leeuwarden	3	0	1	2	1	3:10	-7	0	0	2	0	1	0	17	Cambuur Leeuwarden	0-0-1	0	1	2	3:10	-7	1
18 De Graafschap	3	0	0	3	0	1:7	-6	0	0	1	0	0	2	18	De Graafschap	0-0-0	0	0	3	1:7	-6	0

 <b>Football, Hollande</b>														
<b>Eerste Divisie</b>		1	X	2	HC	1	X	2	1/N	1/2	N/2	+/-	+	-
26E	ven. 28.08. 20:00 Almere City FC : Fortuna Sittard "LIVE"	1.55	4.05	5.25	0:1	2.50	3.60	2.25	1.05	1.20	2.25	2.5	1.50	2.40
26F	ven. 28.08. 20:00 FC Dordrecht : FC Oss "LIVE"	2.00	3.40	3.50	0:1	3.80	3.70	1.70	1.20	1.30	1.70	2.5	1.50	2.40
278	ven. 28.08. 20:00 FC Eindhoven : MVV Maastricht "LIVE"	1.65	3.85	4.60	0:1	2.80	3.60	2.05	1.10	1.25	2.05	2.5	1.60	2.20
279	ven. 28.08. 20:00 FC Volendam : VVV Venlo "LIVE"	2.10	3.50	3.10	0:1	4.10	3.65	1.65	1.25	1.25	1.65	2.5	1.50	2.40
27A	ven. 28.08. 20:00 Helmond Sport : NAC Breda "LIVE"	3.70	3.70	1.85	1:0	1.85	3.50	3.35	1.85	1.25	1.15	2.5	1.55	2.30
27B	ven. 28.08. 20:00 SC Telstar : FC Emmen	3.10	3.50	2.10	1:0	1.65	3.65	4.10	1.65	1.25	1.25	2.5	1.60	2.20
27C	sam. 29.08. 19:45 RKC Waalwijk : PSV Eindhoven (R) "LIVE"	2.20	3.40	3.00	0:1	4.25	3.80	1.60	1.25	1.25	1.60	2.5	1.75	1.95
28D	dim. 30.08. 14:30 GO Ahead Eagles : Achilles '29 "LIVE"	1.45	4.25	6.50	0:1	2.15	3.65	2.60	1.05	1.15	2.60	2.5	1.55	2.30
28E	dim. 30.08. 14:30 Sparta Rotterdam : FC Den Bosch "LIVE"	1.60	4.00	4.70	0:1	2.70	3.60	2.10	1.10	1.25	2.10	2.5	1.60	2.20

<b>Tableau de ligue actuel</b>		M	G	M	P	Pt	Buts	Diff	<b>Equipe h</b>			<b>Equipe e</b>			<b>Recapitulatif des 6 derniers matchs</b>			G	M	P	Buts	Diff	Pt
1	FC Volendam	4	4	0	0	12	15:2	13	1	0	0	3	0	0	1	FC Volendam	3-3-3-3	4	0	0	15:2	13	12
2	Achilles 29	4	3	1	0	10	7:3	4	2	1	0	1	0	0	2	Achilles 29	3-1-3-3	3	1	0	7:3	4	10
3	Helmond Sport	4	2	1	1	7	3:3	0	1	0	1	1	1	0	3	Helmond Sport	3-0-1-3	2	1	1	3:3	0	7
4	Breda	4	2	0	2	6	12:6	6	2	0	1	0	0	1	4	Breda	3-3-0-0	2	0	2	12:6	6	6
5	GO Ahead Eagles	3	2	0	1	6	9:3	6	1	0	0	1	0	1	5	GO Ahead Eagles	3-3-0	2	0	1	9:3	6	6
6	RKC Waalwijk	4	1	3	0	6	5:3	2	1	1	0	0	2	0	6	RKC Waalwijk	3-1-1-1	1	3	0	5:3	2	6
7	MVV Maastricht	4	2	0	2	6	6:5	1	1	0	1	1	0	1	7	MVV Maastricht	3-3-0-0	2	0	2	6:5	1	6
8	FC Emmen	4	2	0	2	6	4:4	0	1	0	1	1	0	1	8	FC Emmen	0-0-3-3	2	0	2	4:4	0	6
9	Jong Psv Eindhoven	3	2	0	1	6	5:7	-2	1	0	1	1	0	0	9	Jong Psv Eindhoven	0-3-3	2	0	1	5:7	-2	6
10	Venlo	4	1	2	1	5	10:7	3	0	1	1	1	0	0	10	Venlo	1-3-0-1	1	2	1	10:7	3	5
11	Sparta Rotterdam	3	1	2	0	5	5:2	3	1	0	0	2	0	0	11	Sparta Rotterdam	1-3-1	1	2	0	5:2	3	5
12	FC Den Bosch	4	1	1	2	4	7:8	-1	1	1	1	0	0	1	12	FC Den Bosch	0-3-0-1	1	1	2	7:8	-1	4
13	FC Eindhoven	4	1	1	2	4	3:7	-4	1	0	0	0	1	2	13	FC Eindhoven	1-0-3-0	1	1	2	3:7	-4	4
14	Fortuna Sittard	4	1	1	2	4	6:12	-6	0	0	2	1	1	0	14	Fortuna Sittard	0-3-0-1	1	1	2	6:12	-6	4
15	FC Oss	4	1	0	3	3	3:8	-5	0	0	2	1	0	1	15	FC Oss	0-0-3-0	1	0	3	3:8	-5	3
16	FC Dordrecht	4	1	0	3	3	4:12	-8	1	0	1	0	0	2	16	FC Dordrecht	0-0-0-3	1	0	3	4:12	-8	3
17	Almere City FC	3	0	2	1	2	6:8	-2	0	1	0	0	1	1	17	Almere City FC	0-1-1	0	2	1	6:8	-2	2
18	Jong Ajax Amsterdam	4	0	2	2	2	2:6	-4	0	2	0	0	0	2	18	Jong Ajax Amsterdam	1-0-1-0	0	2	2	2:6	-4	2
19	SC Telstar	4	0	2	2	2	3:9	-6	0	2	0	0	0	2	19	SC Telstar	0-1-0-1	0	2	2	3:9	-6	2

 <b>Football, Hollande</b>														
<b>Eredivisie, Femmes</b>		1	X	2	HC	1	X	2	1/N	1/2	N/2	+/-	+	-
7ACD	ven. 28.08. 19:30 FC Twente Enschede (F) : Sc Telstar Vvnh	1.25	6.00	7.00	0:1	1.55	3.85	3.65	1.01	1.08	3.65	2.5	1.40	2.70
7ACE	ven. 28.08. 19:30 PSV (F) : ADO La Haye (F) "LIVE"	1.75	5.00	2.90	0:1	2.60	3.55	1.95	1.15	1.25	1.95	2.5	1.50	2.40
7ACF	ven. 28.08. 19:30 SC Heerenveen (F) : FC Zwolle (F)	1.45	5.00	4.30	0:1	1.85	3.65	2.60	1.05	1.15	2.60	2.5	1.35	2.90



 <b>Football, Belgique</b> Pro League		1	X	2	HC	1	X	2	1/N	1/2	N/2	+/-	+	-
ADE	ven. 28.08. 20:30 Genk : Charleroi "LIVE" TV: Premier Sports, Sport1+ HD	1.90	3.50	4.00	0:1	3.50	3.55	1.80	1.15	1.25	1.80	2.5	1.75	1.95
ADF	sam. 29.08. 18:00 Louvain : Saint-Trond "LIVE"	2.05	3.50	3.50	0:1	3.80	3.70	1.70	1.25	1.25	1.70	2.5	1.85	1.85
BCE	sam. 29.08. 20:00 KV Ostende : Zulte Waregem "LIVE"	1.95	3.50	3.75	0:1	3.70	3.55	1.75	1.20	1.25	1.75	2.5	1.75	1.95
BCF	sam. 29.08. 20:00 Royal Mouscron-Péruwelz : Courtrai "LIVE"	2.90	3.30	2.40	1:0	1.50	3.90	5.00	1.50	1.20	1.40	2.5	1.95	1.75
DEF	sam. 29.08. 20:30 La Gantoise : Malines "LIVE"	1.50	4.00	6.75	0:1	2.30	3.55	2.45	1.05	1.15	2.45	2.5	1.70	2.05
1237	dim. 30.08. 14:30 FC Bruges : Standard "LIVE" TV: Premier Sports, Sportdigital.tv HD	1.80	3.50	4.50	0:1	3.20	3.50	1.90	1.15	1.25	1.90	2.5	1.75	1.95
1238	dim. 30.08. 18:00 Westerlo : Anderlecht "LIVE" TV: Sport TV5	6.00	4.00	1.55	1:0	2.25	3.60	2.50	2.25	1.20	1.05	2.5	1.70	2.05
1239	dim. 30.08. 20:00 Lokeren : Waasland-Beveren "LIVE"	1.50	4.00	6.75	0:1	2.30	3.55	2.45	1.05	1.15	2.45	2.5	1.75	1.95

Tableau de ligue actuel		M	G	M	P	Pt	Buts	Diff	Equipe h			Equipe e			Recapitulatif des 6 derniers matchs			G	M	P	Buts	Diff	Pt				
1	KV Oostende	5	4	1	0	13	11:5	6	3	0	0	1	1	0	1	KV Oostende	3	-3	-1	-3	-3	4	1	0	11:5	6	13
2	ST. Truidense VV	5	3	1	1	10	8:4	4	2	1	0	1	0	1	2	ST. Truidense VV	3	-0	-1	-3	-3	3	1	1	8:4	4	10
3	RSC Anderlecht	5	3	1	1	10	8:6	2	2	1	0	1	0	1	3	RSC Anderlecht	3	-0	-1	-3	-3	3	1	1	8:6	2	10
4	KA A Gent	5	2	3	0	9	4:2	2	2	0	0	3	0	0	4	KA A Gent	1	-3	-1	-3	-1	2	3	0	4:2	2	9
5	SV Zulte Waregem	5	2	1	2	7	7:5	2	2	1	0	0	0	2	5	SV Zulte Waregem	3	-0	-1	-0	-3	2	1	2	7:5	2	7
6	Club Brugge	5	2	1	2	7	6:5	1	2	0	0	0	1	2	6	Club Brugge	0	-3	-1	-3	-0	2	1	2	6:5	1	7
7	KV RS Waasland Beveren	5	2	1	2	7	9:9	0	2	1	0	0	0	2	7	KV RS Waasland Beveren	1	-3	-0	-3	-0	2	1	2	9:9	0	7
8	KRC Genk	5	2	1	2	7	6:6	0	2	0	0	0	1	2	8	KRC Genk	0	-3	-1	-0	-3	2	1	2	6:6	0	7
8	Standard Liege	5	2	1	2	7	6:6	0	2	0	1	0	1	1	9	Standard Liege	0	-1	-3	-3	-0	2	1	2	6:6	0	7
10	Yellow Red KV Mechelen	5	2	0	3	6	6:10	-4	2	0	0	0	0	3	11	Yellow Red KV Mechelen	3	-0	-3	-0	-0	2	0	3	6:10	-4	6
11	Royal Charleroi SC	5	1	3	1	6	4:5	-1	1	2	0	0	1	1	10	Royal Charleroi SC	1	-0	-1	-1	-3	1	3	1	4:5	-1	6
12	KVC Westerlo	5	1	2	2	5	6:7	-1	1	1	0	0	1	2	12	KVC Westerlo	1	-0	-3	-0	-1	1	2	2	6:7	-1	5
13	Sporting Lokeren	5	1	2	2	5	5:6	-1	1	1	0	0	1	2	13	Sporting Lokeren	0	-3	-1	-1	-0	1	2	2	5:6	-1	5
14	KV Kortrijk	5	1	2	2	5	4:5	-1	1	2	0	0	0	2	14	KV Kortrijk	1	-0	-1	-0	-3	1	2	2	4:5	-1	5
15	Oud-Heverlee Leuven	5	1	0	4	3	6:10	-4	1	0	1	0	0	3	15	Oud-Heverlee Leuven	0	-3	-0	-0	-0	1	0	4	6:10	-4	3
16	Royal Mouscron-Peruwelz	5	0	2	3	2	6:11	-5	0	1	1	0	1	2	16	Royal Mouscron-Peruwelz	1	-1	-0	-0	-0	0	2	3	6:11	-5	2

 <b>Football, Belgique</b> Tweede Klasse D2		1	X	2	HC	1	X	2	1/N	1/2	N/2	+/-	+	-
189A	sam. 29.08. 18:00 Virton : KSK Heist	1.55	4.00	5.30	0:1	2.50	3.60	2.25	1.05	1.20	2.25	2.5	1.70	2.05
189B	sam. 29.08. 20:00 Tubize : Seraing United "LIVE"	2.45	3.30	2.70	0:1	5.00	3.90	1.50	1.40	1.20	1.50	2.5	1.80	1.90
189E	sam. 29.08. 20:00 Roulers : Geel-Meerhout "LIVE"	2.00	3.50	3.35	0:1	3.80	3.70	1.70	1.20	1.30	1.70	2.5	1.75	1.95
18EF	sam. 29.08. 20:00 Lommel : RWS Bruxelles "LIVE"	1.60	3.70	5.30	0:1	2.70	3.60	2.10	1.10	1.25	2.10	2.5	1.75	1.95
19AB	sam. 29.08. 20:00 MSK Deinze : Lierse "LIVE"	2.50	3.30	2.60	0:1	5.00	3.90	1.50	1.40	1.20	1.50	2.5	1.80	1.90
19AC	sam. 29.08. 20:00 Royal Antwerp : Patro Maasmechelen "LIVE"	1.35	4.60	8.00	0:1	1.90	3.70	3.05	1.02	1.10	3.05	2.5	1.85	1.85
19AD	dim. 30.08. 15:00 Coxyde : Eupen "LIVE"	5.00	3.90	1.60	1:0	2.10	3.60	2.70	2.10	1.25	1.10	2.5	1.90	1.80
19AE	dim. 30.08. 15:00 Union Saint-Gilloise : Dessel Sport "LIVE"	2.25	3.30	3.00	0:1	4.30	3.75	1.60	1.30	1.25	1.60	2.5	1.85	1.85



<b>Football, Autriche</b> Ligue 1				1	X	2	HC	1	X	2	1/N	1/2	N/2	+/-	+	-
14CF	ven. 28.08. 18:30	LASK Linz : SKN ST Pölten		1.55	4.05	5.20	0:1	2.50	3.60	2.25	1.05	1.20	2.25	2.5	1.70	2.05
	TV: Sky Sport Austria Conference															
14DF	ven. 28.08. 18:30	Wiener Neustadt : Floridsdorfer AC		2.00	3.35	3.50	0:1	3.80	3.70	1.70	1.20	1.30	1.70	2.5	1.85	1.85
	TV: Sky Sport Austria Conference															
1567	ven. 28.08. 18:30	SC Austria Lustenau : FC Liefering		1.80	3.85	3.75	0:1	3.20	3.50	1.90	1.15	1.25	1.90	2.5	1.45	2.55
	TV: Sky Sport Austria Conference															
1568	ven. 28.08. 18:30	SK Austria Klagenfurt : KSV 1919		2.40	3.20	2.85	0:1	5.00	3.90	1.50	1.40	1.20	1.50	2.5	1.75	1.95
	TV: Sky Sport Austria Conference															
14EF	ven. 28.08. 20:30	SV Austria Salzburg : FC WackerInnsbruck		3.10	3.10	2.30	1:0	1.55	3.70	4.80	1.55	1.25	1.35	2.5	1.60	2.20
	TV: Sky Sport Austria, ORF Sport Plus															

Tableau de ligue actuel		M	G	M	P	Pt	Buts	Diff	Equipe h			Equipe e			Recapitulatif des 6 derniers matchs			G	M	P	Buts	Diff	Pt
1	Wacker Innsbruck	6	4	1	1	13	14:4	10	2	1	1	2	0	0	1	Wacker Innsbruck	3-3-3-0-3-1	4	1	1	14:4	10	13
2	KSV 1919	6	4	1	1	13	12:5	7	2	0	1	2	1	0	2	KSV 1919	3-0-3-3-3-1	4	1	1	12:5	7	13
3	Linsk	6	4	1	1	13	9:4	5	3	0	0	1	1	1	3	Linsk	3-0-3-3-1-3	4	1	1	9:4	5	13
4	SK Austria Klagenfurt	6	3	2	1	11	8:4	4	3	0	0	2	2	1	4	SK Austria Klagenfurt	1-3-0-3-1-3	3	2	1	8:4	4	11
5	SC Austria Lustenau	6	3	0	3	9	7:5	2	2	0	1	1	0	2	5	SC Austria Lustenau	0-3-0-0-0-3	3	0	3	7:5	2	9
6	SV Austria Salzburg	6	2	2	2	8	11:11	0	2	1	0	0	1	2	6	SV Austria Salzburg	0-3-0-3-1-1	2	2	2	11:11	0	8
7	SKN St. Pölten	6	2	2	2	8	8:9	-1	0	2	1	2	0	1	7	SKN St. Pölten	1-3-0-3-0-1	2	2	2	8:9	-1	8
8	FC Liefering	6	2	0	4	6	10:18	-8	2	0	1	0	0	3	8	FC Liefering	0-0-3-0-3-0	2	0	4	10:18	-8	6
9	Wiener Neustadt	6	1	1	4	4	1:8	-7	0	1	1	1	0	3	9	Wiener Neustadt	3-0-0-0-1-0	1	1	4	1:8	-7	4
10	Floridsdorfer AC	6	0	0	6	0	4:16	-12	0	0	3	0	0	3	10	Floridsdorfer AC	0-0-0-0-0-0	0	0	6	4:16	-12	0

<b>Football, Autriche</b> Ligue régionale est				1	X	2	HC	1	X	2	1/N	1/2	N/2	+/-	+	-
38D	ven. 28.08. 19:00	Austria Wien (A) : SC Neusiedl 1919		1.70	3.65	4.00	0:1	2.75	3.45	1.90	1.10	1.25	1.90	2.5	1.60	2.20
39E	ven. 28.08. 19:00	SC Esv Parndorf 1919 : Sknv St. Pölten II		1.45	4.20	5.40	0:1	2.05	3.55	2.40	1.05	1.10	2.40	2.5	1.60	2.20
3AB	ven. 28.08. 19:00	SC Ritzing : SV Schwechat		1.70	3.65	4.00	0:1	2.75	3.45	1.90	1.10	1.25	1.90	2.5	1.60	2.20
39D	ven. 28.08. 19:30	SV Horn : SKU Amstetten		1.50	3.90	5.25	0:1	2.15	3.50	2.30	1.05	1.15	2.30	2.5	1.50	2.40
3AD	ven. 28.08. 19:30	Wiener Sportklub Axa : SV Oberwart		2.15	3.40	2.85	0:1	3.95	3.55	1.55	1.25	1.25	1.55	2.5	1.75	1.95
3AC	ven. 28.08. 20:00	1. SC Sollenau : SK Rapid Wien (A)		2.00	3.45	3.10	0:1	3.60	3.50	1.60	1.20	1.25	1.60	2.5	1.65	2.10
39F	sam. 29.08. 16:15	FC Stadlau : First Vienna FC 1894		4.00	3.65	1.70	1:0	1.90	3.45	2.75	1.90	1.25	1.10	2.5	1.70	2.05

Tableau de ligue actuel		M	G	M	P	Pt	Buts	Diff	Equipe h			Equipe e			Recapitulatif des 6 derniers matchs			G	M	P	Buts	Diff	Pt
1	First Vienna FC 1894	4	3	1	0	10	10:2	8	2	0	0	1	1	0	1	First Vienna FC 1894	3-1-3-3	3	1	0	10:2	8	10
2	SC Esv Parndorf 1919	4	2	2	0	8	10:4	6	1	0	0	1	2	0	2	SC Esv Parndorf 1919	1-1-3-3	2	2	0	10:4	6	8
3	SV Horn	4	2	1	1	7	12:5	7	2	0	0	0	1	1	3	SV Horn	0-3-1-3	2	1	1	12:5	7	7
4	SKN St. Pölten (A)	4	2	1	1	7	5:2	3	1	1	0	1	0	1	4	SKN St. Pölten (A)	3-3-1-0	2	1	1	5:2	3	7
5	FC Stadlau	4	2	1	1	7	4:2	2	2	0	0	0	1	1	5	FC Stadlau	1-3-0-3	2	1	1	4:2	2	7
6	FC Admira Wacker Modling (A)	4	2	1	1	7	9:9	0	2	0	0	0	1	1	6	FC Admira Wacker Modling (A)	1-3-0-3	2	1	1	9:9	0	7
7	SKU Amstetten	4	2	1	1	7	5:5	0	2	1	0	0	0	1	7	SKU Amstetten	3-0-3-1	2	1	1	5:5	0	7
8	SV Schwechat	4	2	0	2	6	6:7	-1	1	0	1	1	0	1	8	SV Schwechat	0-3-3-0	2	0	2	6:7	-1	6
9	1. SC Sollenau	4	2	0	2	6	6:8	-2	1	0	1	1	0	1	9	1. SC Sollenau	3-0-0-3	2	0	2	6:8	-2	6
10	Austria Wien (A)	4	1	1	2	4	4:4	0	1	1	0	0	2	10	Austria Wien (A)	0-1-0-3	1	1	2	4:4	0	4	
11	SC Neusiedl 1919	4	1	1	2	4	5:6	-1	1	1	1	0	0	1	11	SC Neusiedl 1919	1-3-0-0	1	1	2	5:6	-1	4
12	SK Rapid de Vienne II	4	1	1	2	4	3:6	-3	1	1	0	0	2	12	SK Rapid de Vienne II	3-0-1-0	1	1	2	3:6	-3	4	
13	SV Oberwart	4	1	1	2	4	4:13	-9	1	1	0	0	2	13	SV Oberwart	1-0-3-0	1	1	2	4:13	-9	4	
14	ASK Ebreichsdorf	4	0	3	1	3	3:5	-2	0	2	0	0	1	14	ASK Ebreichsdorf	1-0-1-1	0	3	1	3:5	-2	3	
15	SC Ritzing	4	0	2	2	2	4:7	-3	0	1	0	0	1	15	SC Ritzing	0-1-1-0	0	2	2	4:7	-3	2	
16	Wiener Sportklub	4	0	1	3	1	3:8	-5	0	0	2	0	1	16	Wiener Sportklub	0-0-1-0	0	1	3	3:8	-5	1	






 <b>Football, Suisse</b> Super League		1	X	2	1/N	1/2	N/2	+/-	+	-
145E	sam. 29.08. 17:45 FC Lugano : FC Luzern "LIVE"	3.25	3.75	2.05	1.70	1.25	1.25	2.5	1.50	2.40
145D	sam. 29.08. 20:00 FC Vaduz : FC St Gallen	2.60	3.30	2.70	1.45	1.20	1.45	2.5	1.75	1.95
145C	dim. 30.08. 13:45 FC Thun : FC Sion	2.85	3.30	2.45	1.50	1.20	1.40	2.5	1.75	1.95
145A	dim. 30.08. 16:00 Bâle : FC Zürich "LIVE" TV: SRF zwei, RTS Deux	1.45	5.00	5.75	1.05	1.15	2.60	2.5	1.50	2.40
145B	dim. 30.08. 16:00 Grasshoppers Zürich : Young Boys Berne "LIVE"	1.85	3.70	4.00	1.15	1.25	1.85	2.5	1.50	2.40

Tableau de ligue actuel		M	G	M	P	Pt	Buts	Diff	Equipe h			Equipe e			Recapitulatif des 6 derniers matchs			G	M	P	Buts	Diff	Pt
1	FC Bâle	6	6	0	0	18	17:5	12	3	0	0	3	0	0	1	FC Bâle	3-3-3-3-3-3	6	0	0	17:5	12	18
2	Grasshopper Zürich	6	4	1	1	13	21:12	9	1	0	1	3	1	0	2	Grasshopper Zürich	3-1-3-3-0-3	4	1	1	21:12	9	13
3	Young Boys de Berne	6	2	3	1	9	9:6	3	1	1	1	2	0	3	3	Young Boys de Berne	3-0-3-1-1-1	2	3	1	9:6	3	9
4	FC Lucerne	6	2	2	2	8	10:9	1	0	1	2	2	1	0	4	FC Lucerne	3-0-0-3-1-1	2	2	2	10:9	1	8
5	FC Sion	6	2	2	2	8	8:10	-2	2	0	1	0	2	1	5	FC Sion	0-3-1-0-3-1	2	2	2	8:10	-2	8
6	FC St Gall	6	2	1	3	7	4:6	-2	1	1	2	1	0	1	6	FC St Gall	0-3-0-1-0-3	2	1	3	4:6	-2	7
7	FC Thoune	6	2	0	4	6	9:14	-5	1	0	2	1	0	2	7	FC Thoune	3-0-0-0-3-0	2	0	4	9:14	-5	6
8	FC Lugano	6	2	0	4	6	6:14	-8	1	0	2	1	0	2	8	FC Lugano	0-3-0-3-0-0	2	0	4	6:14	-8	6
9	FC Zürich	6	1	2	3	5	10:14	-4	0	1	2	1	1	1	9	FC Zürich	0-0-3-0-1-1	1	2	3	10:14	-4	5
10	FC Vaduz	6	0	3	3	3	6:10	-4	0	3	0	0	0	3	10	FC Vaduz	0-1-1-0-1-0	0	3	3	6:10	-4	3


 <b>Football, Suisse</b> Challenge League		1	X	2	HC	1	X	2	1/N	1/2	N/2	+/-	+	-
68A	sam. 29.08. 17:45 FC Lausanne Sport : FC Wohlen	2.10	3.40	3.20	0:1	4.10	3.65	1.65	1.25	1.25	1.65	2.5	1.65	2.10
68D	sam. 29.08. 17:45 FC Wil 1900 : FC Chiasso	2.25	3.30	3.00	0:1	4.30	3.75	1.60	1.30	1.25	1.60	2.5	1.70	2.05
68B	dim. 30.08. 15:00 FC Winterthur : FC Le Mont LS	1.62	4.00	4.60	0:1	2.70	3.60	2.10	1.10	1.25	2.10	2.5	1.65	2.10
68C	dim. 30.08. 15:00 FC Biel Bienne : FC Schaffhausen	2.40	3.30	2.70	0:1	5.00	3.90	1.50	1.40	1.20	1.50	2.5	1.70	2.05
689	lun. 31.08. 19:45 FC Aarau : FC Neuchatel Xamax	1.95	3.50	3.50	0:1	3.70	3.55	1.75	1.20	1.25	1.75	2.5	1.70	2.05

Tableau de ligue actuel		M	G	M	P	Pt	Buts	Diff	Equipe h			Equipe e			Recapitulatif des 6 derniers matchs			G	M	P	Buts	Diff	Pt
1	FC Chiasso	6	4	2	0	14	12:4	8	2	1	0	2	1	0	1	FC Chiasso	3-3-1-3-3-1	4	2	0	12:4	8	14
2	FC Lausanne-Sport	6	4	0	2	12	11:8	3	2	0	1	2	0	1	2	FC Lausanne-Sport	3-3-3-0-0-3	4	0	2	11:8	3	12
3	FC Biel Bienne	6	3	2	1	11	19:12	7	1	2	0	2	0	1	3	FC Biel Bienne	3-3-1-1-3-0	3	2	1	19:12	7	11
4	FC Schaffhausen	6	3	0	3	9	6:7	-1	3	0	1	0	0	2	4	FC Schaffhausen	3-0-0-3-0-3	3	0	3	6:7	-1	9
5	FC Wil 1900	6	2	2	2	8	6:6	0	0	1	1	2	1	1	5	FC Wil 1900	0-0-1-3-1-3	2	2	2	6:6	0	8
6	FC Winterthur	6	2	1	3	7	6:10	-4	0	1	2	2	0	1	6	FC Winterthur	0-0-3-3-1-0	2	1	3	6:10	-4	7
7	FC Le Mont LS	6	1	3	2	6	8:11	-3	1	1	1	0	2	1	7	FC Le Mont LS	3-1-0-0-1-1	1	3	2	8:11	-3	6
8	FC Wohlen	6	1	3	2	6	6:9	-3	0	1	2	1	2	0	8	FC Wohlen	0-3-0-1-1-1	1	3	2	6:9	-3	6
9	FC Neuchatel Xamax	6	2	0	4	6	7:11	-4	1	0	2	1	0	2	9	FC Neuchatel Xamax	0-0-3-0-3-0	2	0	4	7:11	-4	6
10	FC Aarau	6	0	3	3	3	5:8	-3	0	1	2	0	2	1	10	FC Aarau	0-0-1-0-1-1	0	3	3	5:8	-3	3

 <b>Football, Danemark</b> Supercoupe		1	X	2	HC	1	X	2	1/N	1/2	N/2	+/-	+	-
247C	ven. 28.08. 18:00 Aarhus GF : Esbjerg FB "LIVE" TV: TV 3 Sport 1	2.45	3.35	2.80	0:1	5.00	3.90	1.50	1.40	1.20	1.50	2.5	1.70	2.05
247E	sam. 29.08. 16:00 Sonderjyske : Viborg FF "LIVE" TV: TV 3 Sport 1	2.15	3.35	3.40	0:1	4.10	3.65	1.65	1.25	1.25	1.65	2.5	1.95	1.75
248E	dim. 30.08. 13:30 Aalborg BK : Randers FC "LIVE" TV: Eurosport Danmark	2.20	3.35	3.25	0:1	4.25	3.80	1.60	1.25	1.25	1.60	2.5	1.90	1.80
248F	dim. 30.08. 16:00 FC Nordsjælland : Brøndby IF "LIVE" TV: CANAL9 DK	2.65	3.35	2.60	1:0	1.45	4.10	5.25	1.45	1.20	1.45	2.5	1.95	1.75
249A	dim. 30.08. 18:00 Odense BK : Copenhagen "LIVE" TV: TV3+	4.50	3.50	1.80	1:0	1.90	3.50	3.20	1.90	1.25	1.15	2.5	1.85	1.85
247D	dim. 30.08. 20:30 FC Midtjylland : Hobro IK "LIVE" TV: TV 3 Sport 1	1.25	5.25	13.0	0:1	1.70	3.85	3.65	1.01	1.08	3.65	2.5	1.85	1.85

Tableau de ligue actuel	M	G	M	P	Pt	Buts	Diff	Equipe h			Equipe e			Recapitulatif des 6 derniers matchs	G	M	P	Buts	Diff	Pt	
								G	M	P	G	M	P								
1 Midtjylland	6	4	2	0	14	8:2	6	2	1	0	2	1	0	1	Midtjylland	4	2	0	8:2	6	14
2 Aalborg	6	3	1	2	10	11:8	3	1	1	1	2	0	1	2	Aalborg	3	1	2	11:8	3	10
3 Sønderjyske	6	3	0	3	9	11:6	5	1	0	2	2	0	1	3	Sønderjyske	0	3	0	11:6	5	9
4 FC Copenhagen	5	2	3	0	9	8:5	3	0	2	0	2	1	0	4	FC Copenhagen	1	1	3	8:5	3	9
5 Aarhus GF	6	2	3	1	9	11:10	1	2	0	1	0	3	0	5	Aarhus GF	1	0	1	11:10	1	9
6 Viborg FF	6	2	2	2	8	4:8	-4	1	1	1	1	1	1	6	Viborg FF	3	0	1	4:8	-4	8
7 Randers FC	5	2	1	2	7	11:9	2	1	1	1	1	0	1	7	Randers FC	0	3	1	11:9	2	7
8 Brøndby	6	2	1	3	7	10:9	1	1	0	2	1	1	1	8	Brøndby	3	3	1	10:9	1	7
9 Odense	6	2	1	3	7	10:12	-2	1	1	1	1	0	2	9	Odense	0	0	1	10:12	-2	7
10 Nordsjælland	6	2	1	3	7	7:10	-3	1	0	2	1	1	1	10	Nordsjælland	3	0	1	7:10	-3	7
11 Esbjerg	6	1	2	3	5	6:11	-5	0	1	2	1	1	1	11	Esbjerg	1	3	0	6:11	-5	5
12 Hobro IK	6	1	1	4	4	4:11	-7	0	1	2	1	0	2	12	Hobro IK	0	0	1	4:11	-7	4

Football, Danemark		1. Division		1	X	2	HC	1	X	2	1/N	1/2	N/2	+/-	+	-
24AC	ven. 28.08. 19:00	Skive IK	: ACHorsens	2.45	3.15	2.80	0:1	5.00	3.90	1.50	1.40	1.20	1.50	2.5	2.05	1.70
24AD	ven. 28.08. 19:00	LyngbyBK	: FC Helsingør	1.50	4.00	6.00	0:1	2.30	3.55	2.45	1.05	1.15	2.45	2.5	1.95	1.75
24AB	dim. 30.08. 13:00	FC Roskilde	: Vejle BK Kolding	2.75	3.15	2.50	1:0	1.50	3.90	5.00	1.50	1.20	1.40	2.5	2.05	1.70
24AE	dim. 30.08. 14:00	Næstved BK	: FC Fredericia	3.10	3.20	2.25	1:0	1.60	3.75	4.30	1.60	1.25	1.30	2.5	2.10	1.65
24AF	dim. 30.08. 15:00	Vendsyssel FF	: FC Vestsjælland	2.20	3.25	3.15	0:1	4.25	3.80	1.60	1.25	1.25	1.60	2.5	2.10	1.65

Tableau de ligue actuel	M	G	M	P	Pt	Buts	Diff	Equipe h			Equipe e			Recapitulatif des 6 derniers matchs	G	M	P	Buts	Diff	Pt	
								G	M	P	G	M	P								
1 FC Fredericia	5	3	2	0	11	9:2	7	3	0	0	2	0	1	1	FC Fredericia	3	2	0	9:2	7	11
2 Vendsyssel FF	5	3	1	1	10	6:4	2	1	1	0	2	0	1	2	Vendsyssel FF	0	3	1	6:4	2	10
3 Lyngby	5	3	0	2	9	8:7	1	2	0	0	1	0	2	3	Lyngby	0	0	3	8:7	1	9
4 FC Helsingør	5	3	0	2	9	6:6	0	3	0	0	0	0	2	4	FC Helsingør	3	0	2	6:6	0	9
5 Vejle BK	5	2	2	1	8	8:6	2	2	1	0	0	1	1	5	Vejle BK	3	0	3	8:6	2	8
6 HB Koge	6	2	2	2	8	5:3	2	2	1	0	0	1	2	6	HB Koge	1	3	3	5:3	2	8
7 Silkeborg	6	2	2	2	8	5:6	-1	2	1	0	0	1	2	7	Silkeborg	1	0	3	5:6	-1	8
8 FC Roskilde	5	2	1	2	7	4:5	-1	2	0	0	0	1	2	8	FC Roskilde	1	0	3	4:5	-1	7
9 Horsens	5	2	0	3	6	6:9	-3	2	0	1	0	0	2	9	Horsens	3	3	0	6:9	-3	6
10 Skive IK	5	1	1	3	4	5:7	-2	1	0	1	0	1	2	10	Skive IK	0	0	3	5:7	-2	4
11 FC Vestsjælland	5	0	3	2	3	4:7	-3	0	3	0	0	0	2	11	FC Vestsjælland	1	1	0	4:7	-3	3
12 Næstved BK	5	1	0	4	3	3:7	-4	1	0	1	0	0	3	12	Næstved BK	0	0	0	3:7	-4	3

Football, Danemark		2ème Division, Pulje 1		1	X	2	HC	1	X	2	1/N	1/2	N/2	+/-	+	-
3BEF	sam. 29.08. 13:00	HIK Hellerup	: Brønshøj BK	2.50	3.75	2.30	1:0	1.55	3.70	4.80	1.55	1.25	1.35	2.5	1.60	2.20
458C	sam. 29.08. 13:00	B 1908 Amager	: AB Tårnby	1.80	3.80	3.60	0:1	3.20	3.50	1.90	1.15	1.25	1.90	2.5	1.50	2.40
4579	sam. 29.08. 15:00	Hvidovre IF	: Holbaek B&I	1.60	4.00	4.50	0:1	2.70	3.60	2.10	1.10	1.25	2.10	2.5	1.50	2.40

Tableau de ligue actuel	M	G	M	P	Pt	Buts	Diff	Equipe h			Equipe e			Recapitulatif des 6 derniers matchs	G	M	P	Buts	Diff	Pt	
								G	M	P	G	M	P								
1 Hvidovre IF	3	2	1	0	7	5:1	4	0	1	0	2	0	0	1	Hvidovre IF	3	3	1	5:1	4	7
2 AB Gladsaxe	4	2	1	1	7	3:2	1	2	0	0	0	1	1	2	AB Gladsaxe	3	0	3	3:2	1	7
3 BK Avarta	4	2	0	2	6	6:3	3	2	0	0	0	0	2	3	BK Avarta	0	3	0	6:3	3	6
4 Holbaek	3	2	0	1	6	5:4	1	2	0	0	0	0	1	4	Holbaek	3	0	3	5:4	1	6
5 HIK Hellerup	3	2	0	1	6	4:4	0	1	0	0	1	0	1	5	HIK Hellerup	0	3	3	4:4	0	6
6 Brønshøj BK	3	1	1	1	4	2:2	0	1	1	0	0	0	1	6	Brønshøj BK	1	3	0	2:2	0	4
7 B 1908 Amager	3	0	1	2	1	1:4	-3	0	0	1	0	1	1	7	B 1908 Amager	1	0	0	1:4	-3	1
8 AB Taernby	3	0	0	3	0	1:7	-6	0	0	2	0	0	1	8	AB Taernby	0	0	0	1:7	-6	0

Football, Danemark		2ème Division, Pulje 2		1	X	2	HC	1	X	2	1/N	1/2	N/2	+/-	+	-
458E	sam. 29.08. 14:00	Dalum IF	: BK Frem Copenhagen	5.00	4.50	1.50	1:0	2.45	3.55	2.30	2.45	1.15	1.05	2.5	1.40	2.70
459A	sam. 29.08. 15:00	FC Svendborg	: Marienlyst	3.70	3.80	1.75	1:0	1.95	3.55	3.05	1.95	1.25	1.15	2.5	1.45	2.55
458F	dim. 30.08. 15:00	Nykøbing FC	: Fremad Amager	1.95	3.80	3.10	0:1	3.70	3.55	1.75	1.20	1.25	1.75	2.5	1.55	2.30

Tableau de ligue actuel	M	G	M	P	Pt	Buts	Diff	Equipe h			Equipe e			Recapitulatif des 6 derniers matchs			G	M	P	Buts	Diff	Pt	
								G	M	P	G	M	P	G	M	P							G
1 BK Frem	3	2	1	0	7	8:3	5	1	1	0	1	0	0	1	0	0	1	0	0	8:3	5	7	
2 Nykobing FC	3	2	1	0	7	5:2	3	1	0	0	1	1	0	2	1	0	0	5:2	3	7	5:2	3	7
3 Fremad Amager	3	1	1	1	4	5:4	1	1	0	1	0	1	0	3	1	0	1	5:4	1	4	5:4	1	4
4 Dalum IF	3	1	1	1	4	5:5	0	0	1	0	1	0	1	3	1	0	1	5:5	0	4	5:5	0	4
5 B 93 Copenhague	3	1	0	2	3	5:4	1	1	0	0	0	0	2	5	0	0	2	5:4	1	3	5:4	1	3
6 Marienlyst	3	1	0	2	3	5:9	-4	1	0	1	0	0	1	6	0	0	3	5:9	-4	3	5:9	-4	3
7 Naesby BK	3	0	2	1	2	4:6	-2	0	1	1	0	1	0	7	0	1	1	4:6	-2	2	4:6	-2	2
8 FC Svendborg	3	0	2	1	2	3:7	-4	0	1	0	0	1	1	8	0	1	1	3:7	-4	2	3:7	-4	2

Football, Danemark		2ème Division, Pulje 3		1	X	2	HC	1	X	2	1/N	1/2	N/2	+/-	+	-
459E	ven. 28.08. 19:00	Thisted FC	: Jammerbugt FC	1.85	4.00	3.20	0:1	3.35	3.50	1.85	1.15	1.25	1.85	2.5	1.55	2.30
459D	sam. 29.08. 13:00	IK Skovbakken	: Brabrand	3.10	3.70	2.00	1:0	1.70	3.70	3.80	1.70	1.30	1.20	2.5	1.55	2.30
459C	sam. 29.08. 14:00	Middelfart	: Odder	1.40	4.60	6.00	0:1	2.05	3.60	2.80	1.03	1.10	2.80	2.5	1.45	2.55
459B	sam. 29.08. 15:00	Kolding IF	: Aarhus Fremad	1.80	3.80	3.50	0:1	3.20	3.50	1.90	1.15	1.25	1.90	2.5	1.45	2.55

Tableau de ligue actuel	M	G	M	P	Pt	Buts	Diff	Equipe h			Equipe e			Recapitulatif des 6 derniers matchs			G	M	P	Buts	Diff	Pt	
								G	M	P	G	M	P	G	M	P							G
1 Brabrand IF	3	3	0	0	9	7:2	5	2	0	0	1	0	0	1	0	0	3	0	0	7:2	5	9	
2 Kolding IF	3	2	0	1	6	6:2	4	1	0	0	1	0	1	2	0	1	0	6:2	4	6	6:2	4	6
3 Middelfart	3	2	0	1	6	4:4	0	1	0	0	1	0	1	3	0	0	1	4:4	0	6	4:4	0	6
4 Jammerbugt FC	3	2	0	1	6	6:7	-1	2	0	0	0	0	1	4	2	0	1	6:7	-1	6	6:7	-1	6
5 Thisted FC	3	1	1	1	4	6:3	3	0	1	0	1	0	1	5	1	1	1	6:3	3	4	6:3	3	4
6 Odder Igf	3	1	0	2	3	3:7	-4	0	0	2	1	0	0	6	0	0	2	3:7	-4	3	3:7	-4	3
7 IK Skovbakken	3	0	1	2	1	2:5	-3	0	0	1	0	1	1	7	0	0	1	2:5	-3	1	2:5	-3	1
8 Aarhus Fremad	3	0	0	3	0	4:8	-4	0	0	2	0	0	1	8	0	0	3	4:8	-4	0	4:8	-4	0

Football, Suède		Allsvenskan		1	X	2	HC	1	X	2	1/N	1/2	N/2	+/-	+	-
49CE	ven. 28.08. 19:00	Hammarby IF	: Kalmar FF	1.90	3.45	3.90	0:1	3.50	3.55	1.80	1.15	1.25	1.80	2.5	1.80	1.90
	"LIVE	TV: C More Live 3 HD, C More Sport HD														
49CF	sam. 29.08. 16:00	Djurgårdens IF	: Halmstads BK	1.37	4.80	7.50	0:1	1.90	3.70	3.05	1.02	1.10	3.05	2.5	1.62	2.15
	"LIVE	TV: C More Sport, C More Sport HD														
49DE	sam. 29.08. 16:00	Falkenbergs FF	: IFK Norrköping	4.20	3.60	1.80	1:0	1.90	3.50	3.20	1.90	1.25	1.15	2.5	1.65	2.10
	"LIVE	TV: C More Live 2 HD														
49EF	sam. 29.08. 16:00	Örebro SK	: BK Häcken	3.00	3.30	2.35	1:0	1.55	3.70	4.80	1.55	1.25	1.35	2.5	1.75	1.95
	"LIVE	TV: C More Live 4 HD														
49CD	dim. 30.08. 15:00	IFK Göteborg	: Gefle IF	1.23	5.75	11.5	0:1	1.60	4.00	4.00	1.05	1.10	4.00	2.5	1.60	2.20
	"LIVE	TV: C More Live 4 HD														
49DF	dim. 30.08. 15:00	AIK Solna	: Atvidabergs FF	1.27	5.50	9.50	0:1	1.70	3.85	3.65	1.01	1.08	3.65	2.5	1.52	2.35
	"LIVE	TV: C More Live 3 HD														
4ABC	dim. 30.08. 17:30	IF Elfsborg	: GIF Sundsvall	1.32	5.10	8.50	0:1	1.80	3.85	3.25	1.01	1.10	3.25	2.5	1.57	2.25
	"LIVE	TV: C More Live 4 HD														
4ABD	dim. 30.08. 17:30	Helsingborgs IF	: Malmö FF	3.75	3.55	1.95	1:0	1.75	3.55	3.70	1.75	1.25	1.20	2.5	1.65	2.10
	"LIVE	TV: C More Sport, C More Sport HD														

Tableau de ligue actuel	M	G	M	P	Pt	Buts	Diff	Equipe h			Equipe e			Recapitulatif des 6 derniers matchs			G	M	P	Buts	Diff	Pt
								G	M	P	G	M	P	G	M	P						
1 IFK Gothenborg	21	13	5	3	44	35:12	23	7	2	1	6	3	2	6	3	0	3	0	35:12	23	44	
2 IF Elfsborg	21	13	5	3	44	41:22	19	7	3	0	6	2	3	2	1	0	1	41:22	19	44		
3 AIK	21	12	6	3	42	40:26	14	10	1	0	2	5	3	1	0	4	40:26	14	42			
4 IFK Norrköping	21	12	6	3	42	36:23	13	7	2	2	5	4	1	3	2	1	36:23	13	42			
5 Malmoe FF	21	10	7	4	37	39:26	13	7	3	1	3	4	3	4	2	0	39:26	13	37			
6 Djurgårdens IF	21	10	7	4	37	32:21	11	5	4	1	5	3	3	9	2	2	32:21	11	37			
7 Helsingborgs IF	21	9	3	9	30	31:28	3	6	1	3	3	2	6	3	0	3	31:28	3	30			
8 BK Häcken	21	7	6	8	27	24:26	-2	4	4	3	3	2	5	8	2	2	24:26	-2	27			
9 Gefle IF	21	7	5	9	26	24:32	-8	4	3	3	3	2	6	10	6	3	24:32	-8	26			
10 Hammarby IF	21	5	8	8	23	25:29	-4	4	2	3	1	6	5	11	3	2	25:29	-4	23			
11 GIF Sundsvall	21	6	5	10	23	22:31	-9	2	4	5	4	1	5	7	3	1	22:31	-9	23			
12 Kalmar FF	21	6	4	11	22	22:28	-6	4	3	4	2	1	7	12	0	0	22:28	-6	22			
13 Falkenbergs FF	21	5	4	12	19	22:37	-15	3	3	4	2	1	8	13	2	0	22:37	-15	19			
14 Halmstads BK	21	3	7	11	16	14:28	-14	3	2	6	0	5	5	15	0	3	14:28	-14	16			
15 Örebro SK	21	2	8	11	14	16:40	-24	2	4	4	0	4	7	16	0	2	16:40	-24	14			
16 Aatvidabergs FF	21	1	8	12	11	19:33	-14	1	6	5	0	2	7	14	0	1	19:33	-14	11			



# Football, Suède

## Superettan

**1** **X** **2** **HC** **1** **X** **2** **1/N** **1/2** **N/2** **+/-** **+** **-**

4BDE	sam. 29.08. 15:00	Varbergs BOIS : Athletic FC United	1.50	4.00	6.00	0:1	2.30	3.55	2.45	1.05	1.15	2.45	2.5	1.60	2.20
	"LIVE"	TV: TV4 Sport HD, TV4 Sport HD													
4BCE	sam. 29.08. 16:00	Utsiktens BK : IK Sirius FK	5.50	4.25	1.50	1:0	2.45	3.55	2.30	2.45	1.15	1.05	2.5	1.65	2.10
	"LIVE"														
4BDF	dim. 30.08. 16:00	Mjällby AIF : Östersunds FK	4.25	3.60	1.75	1:0	1.95	3.55	3.05	1.95	1.25	1.15	2.5	1.75	1.95
4ABE	dim. 30.08. 17:00	Ljungskile SK : Syrianska FC	1.75	3.60	4.25	0:1	3.05	3.55	1.95	1.15	1.25	1.95	2.5	1.75	1.95
	"LIVE"														
4ACF	dim. 30.08. 17:00	Assyriska Föreningen : Gais Göteborg	2.00	3.40	3.45	0:1	3.80	3.70	1.70	1.20	1.30	1.70	2.5	1.75	1.95
	"LIVE"														
4BCF	lun. 31.08. 19:00	IFK Värnamo : Ängelholms FF	1.95	3.55	3.50	0:1	3.70	3.55	1.75	1.20	1.25	1.75	2.5	1.65	2.10
4ADE	lun. 31.08. 19:30	Degerfors IF : Jönköpings Södra	2.65	3.30	2.50	1:0	1.50	3.90	5.00	1.50	1.20	1.40	2.5	1.80	1.90
	"LIVE"	TV: TV4 Sport HD, TV4 Sport HD													

Tableau de ligue actuel	M	G	M	P	Pt	Buts	Diff	Equipe h			Equipe e			Recapitulatif des 6 derniers matchs	G	M	P	Buts	Diff	Pt
								G	M	P	G	M	P							
1 Jönköpings Södra	21	15	4	2	49	41:18	23	9	1	1	6	3	1	1	3	1	1	14:4	10	14
2 Östersunds FK	21	13	6	2	45	43:20	23	9	2	0	4	4	2	2	1	1	1	16:7	9	13
3 IK Sirius FK	21	10	9	2	39	38:18	20	7	4	0	3	5	2	3	1	1	9:5	4	13	
4 Syrianska FC	21	9	6	6	33	28:19	9	5	5	1	4	1	5	6	1	2	8:6	2	10	
5 Degerfors IF	21	9	6	6	33	30:23	7	4	4	2	5	2	4	12	1	2	7:7	0	6	
6 Assyriska FF	21	9	5	7	32	33:26	7	4	4	2	5	1	5	5	1	2	17:11	6	10	
7 Varbergs Bois	21	8	7	6	31	25:21	4	5	3	2	3	4	4	13	1	4	9:12	-3	4	
8 Ljungskile SK	21	7	7	7	28	33:28	5	5	2	3	2	5	4	14	0	4	8:12	-4	4	
9 Gais Göteborg	21	8	3	10	27	27:31	-4	4	3	3	4	0	7	7	3	1	8:7	1	10	
10 Athletic FC United	21	6	8	7	26	29:33	-4	3	3	5	3	5	2	11	2	1	7:11	-4	7	
11 IFK Värnamo	21	5	7	9	22	23:32	-9	4	2	4	1	5	5	8	2	2	10:9	1	8	
12 Ängelholms FF	21	5	6	10	21	22:38	-16	2	2	6	3	4	4	4	2	1	13:9	4	11	
13 IK Frej Taby	22	5	6	11	21	18:36	-18	3	4	4	2	2	7	16	0	2	4:14	-10	2	
14 IF Brommapojkarna	22	4	7	11	19	22:31	-9	3	5	3	1	2	8	10	2	2	6:7	-1	8	
15 Utsiktens BK	21	5	3	13	18	20:43	-23	3	2	6	2	1	7	15	1	4	5:18	-13	4	
16 Mjällby Aif	21	4	4	13	16	16:31	-15	2	1	8	2	3	5	9	2	2	5:4	1	8	



# Football, Suède

## Div 1 Norra

**1** **X** **2** **HC** **1** **X** **2** **1/N** **1/2** **N/2** **+/-** **+** **-**

147F	sam. 29.08. 17:00	Sodertalje FK : Carlstad United	1.70	4.00	3.80	0:1	2.90	3.60	2.00	1.10	1.25	2.00	2.5	1.50	2.30
148A	dim. 30.08. 16:00	Akropolis IF : Umeå FC	1.90	3.70	3.40	0:1	3.50	3.55	1.80	1.15	1.25	1.80	2.5	1.62	2.15
	"LIVE"														
147D	dim. 30.08. 17:00	IK Brage : BK Forward	2.05	3.55	3.10	0:1	3.80	3.70	1.70	1.25	1.25	1.70	2.5	1.60	2.20
147E	dim. 30.08. 17:00	Huddinge IF : Vasalunds IF	2.10	3.70	2.90	0:1	4.10	3.65	1.65	1.25	1.25	1.65	2.5	1.57	2.25
	"LIVE"														
148C	dim. 30.08. 17:00	Motala AIK : Nyköpings Bis	2.95	3.60	2.10	1:0	1.65	3.65	4.10	1.65	1.25	1.25	2.5	1.55	2.30
1489	lun. 31.08. 19:00	Dalkurd FF : Västerås SK FK	1.35	4.75	7.00	0:1	1.90	3.70	3.05	1.02	1.10	3.05	2.5	1.52	2.35
148B	lun. 31.08. 19:00	IFK Luleå : Piteå IF	1.80	3.75	3.70	0:1	3.20	3.50	1.90	1.15	1.25	1.90	2.5	1.57	2.25

Tableau de ligue actuel	M	G	M	P	Pt	Buts	Diff	Equipe h			Equipe e			Recapitulatif des 6 derniers matchs	G	M	P	Buts	Diff	Pt
								G	M	P	G	M	P							
1 Dalkurd FF	16	10	6	0	36	29:12	17	8	1	0	2	5	0	2	3	0	10:5	5	12	
2 Akropolis IF	16	9	5	2	32	26:11	15	5	2	0	4	3	2	1	4	2	9:3	6	14	
3 IFK Lulea	16	7	6	3	27	28:20	8	4	2	1	3	4	2	4	1	2	12:10	2	10	
4 Umeå FC	16	8	2	6	26	28:21	7	5	2	1	3	0	5	9	2	1	10:12	-2	7	
5 Nyköpings Bis	16	6	7	3	25	28:17	11	3	4	2	3	3	1	7	2	2	13:10	3	8	
6 Pitea IF	16	6	3	7	21	31:24	7	5	1	2	1	2	5	13	1	4	8:11	-3	4	
7 IK Brage	16	6	3	7	21	25:21	4	2	2	4	4	1	3	11	2	0	8:11	-3	6	
8 BK Forward	16	5	6	5	21	24:21	3	4	4	1	2	4	10	10	3	2	6:8	-2	6	
9 Sodertalje FK	16	5	5	6	20	27:28	-1	2	3	3	3	2	3	8	2	2	9:6	3	8	
10 Carlstad United BK	16	6	1	9	19	21:31	-10	4	0	4	2	1	5	3	4	0	13:10	3	12	
11 Vasalunds IF	16	5	4	7	19	17:29	-12	4	3	1	1	1	6	12	1	3	5:9	-4	6	
12 Motala Aik FK	16	5	1	10	16	19:34	-15	4	1	2	1	0	8	14	1	4	6:13	-7	4	
13 Vasteras SK	16	4	2	10	14	18:36	-18	3	1	5	1	1	5	5	3	1	8:9	-1	10	
14 Huddinge IF	16	4	1	11	13	22:38	-16	4	0	3	0	1	8	6	3	0	11:11	0	9	

Football, Suède															
Div 1 Södra			1	X	2	HC	1	X	2	1/N	1/2	N/2	+/-	+	-
14BF	sam. 29.08. 15:00	Kristianstads FF : Oskarshamns	2.15	3.70	2.75	0:1	4.10	3.65	1.65	1.25	1.25	1.65	2.5	1.55	2.30
156B	sam. 29.08. 15:00	Qviding FIF : Örgryte IS	4.50	3.80	1.65	1:0	2.05	3.60	2.80	2.05	1.25	1.10	2.5	1.65	2.10
156C	sam. 29.08. 16:00	IS Halmia : Eskilsminne IF	2.35	3.70	2.50	0:1	4.80	3.70	1.55	1.35	1.25	1.55	2.5	1.50	2.40
14DE	dim. 30.08. 16:00	Höllvikens GIF : Lunds BK	1.50	4.40	5.00	0:1	2.30	3.55	2.45	1.05	1.15	2.45	2.5	1.55	2.30
14CD	dim. 30.08. 17:00	IK Oddevold : Landskrona BoIS	2.10	3.50	3.05	0:1	4.10	3.65	1.65	1.25	1.25	1.65	2.5	1.95	1.75
156D	dim. 30.08. 17:00	Trelleborgs FF : Östers IF	1.45	4.30	5.50	0:1	2.15	3.65	2.60	1.05	1.15	2.60	2.5	1.50	2.40
467F	lun. 31.08. 19:00	Husqvarna FF : Norrby IF	1.75	3.85	3.80	0:1	3.05	3.55	1.95	1.15	1.25	1.95	2.5	1.50	2.40

Football, Suède															
2nd Division Norrland			1	X	2	HC	1	X	2	1/N	1/2	N/2	+/-	+	-
7CEF	sam. 29.08. 13:00	Gallivare Malmberget : Selaanger FK	1.95	3.80	3.05	0:1	3.70	3.55	1.75	1.20	1.25	1.75	2.5	1.48	2.45
89AB	sam. 29.08. 13:00	Bergnasets Aik : Bodens BK	6.25	4.70	1.37	1:0	3.05	3.70	1.90	3.05	1.10	1.02	2.5	1.40	2.70
89AD	sam. 29.08. 14:00	Sollefteå GIF : IFK Östersund	2.00	3.70	3.00	0:1	3.80	3.70	1.70	1.20	1.30	1.70	2.5	1.50	2.40
89AC	sam. 29.08. 15:00	Valbo FF : Anundsjö IF	2.00	3.70	3.00	0:1	3.80	3.70	1.70	1.20	1.30	1.70	2.5	1.42	2.65
7CDE	sam. 29.08. 16:00	Skellefteå FF : Ånge IF	2.10	3.80	2.75	0:1	4.10	3.65	1.65	1.25	1.25	1.65	2.5	1.40	2.70
7DEF	sam. 29.08. 16:30	Tegs SK : Hudiksvalls Abk	1.85	3.80	3.35	0:1	3.35	3.50	1.85	1.15	1.25	1.85	2.5	1.50	2.40
7CDF	dim. 30.08. 16:00	Söderhamns FF : Härnösands FF	2.40	3.60	2.45	0:1	5.00	3.90	1.50	1.40	1.20	1.50	2.5	1.52	2.35

Tableau de ligue actuel			M G M P Pt			Buts			Equipe h			Equipe e			Recapitulatif des 6 derniers matchs			G M P			Buts			Diff			Pt		
1	Tegs SK	19	14	3	2	45	46:11	35	8	1	0	6	2	2	1	Tegs SK	3-3-3-3-3-3	6	0	0	14:0	14	18						
2	Hudiksvalls FF	19	14	2	3	44	41:16	25	8	2	0	6	0	3	4	Hudiksvalls FF	3-0-1-3-3-0	3	1	2	10:7	3	10						
3	Ange IF	19	12	2	5	38	46:28	18	7	1	2	5	1	3	8	Ange IF	1-3-0-3-0-0	2	1	3	13:13	0	7						
4	Bodens BK	19	12	1	6	37	38:30	8	7	1	2	5	0	4	7	Bodens BK	3-0-3-0-0-3	3	0	3	11:15	-4	9						
5	Härnösands FF	19	10	3	6	33	30:30	0	8	0	2	2	3	4	5	Härnösands FF	3-3-0-0-0-3	3	0	3	11:12	-1	9						
6	Skellefteå FF	19	8	6	5	30	43:27	16	6	2	1	2	4	4	2	Skellefteå FF	1-1-1-3-3-3	3	3	0	19:6	13	12						
7	Selanger	19	8	4	7	28	37:28	9	4	2	4	4	2	3	3	Selanger	1-1-3-0-3-3	3	2	1	11:10	1	11						
8	Söderhamns Ff	19	7	3	9	24	28:33	-5	4	1	4	3	2	5	10	Söderhamns Ff	0-3-1-0-3-0	2	1	3	6:7	-1	7						
9	Anundsjö IF	19	5	6	8	21	28:27	1	3	3	4	2	3	4	12	Anundsjö IF	1-0-1-0-3-0	1	2	3	4:10	-6	5						
10	Gallivare Malmbergets FF	19	5	5	9	20	23:36	-13	4	2	3	1	3	6	13	Gallivare Malmbergets FF	1-1-1-1-0-0	0	4	2	4:7	-3	4						
11	Valbo FF	19	4	4	11	16	26:46	-20	4	2	3	0	2	8	9	Valbo FF	0-1-0-3-0-3	2	1	3	13:14	-1	7						
12	Bergnasets Aik	19	4	3	12	15	19:45	-26	3	3	3	1	0	9	6	Bergnasets Aik	0-0-3-3-0-3	3	0	3	8:11	-3	9						
13	IFK Östersund	19	4	2	13	14	20:44	-24	2	2	6	2	0	7	14	IFK Östersund	0-3-1-0-0-0	1	1	4	6:14	-8	4						
14	Sollefteå Gif FF	19	1	6	12	9	14:38	-24	0	3	6	1	3	6	11	Sollefteå Gif FF	1-0-0-1-3-0	1	2	3	7:11	-4	5						

Lors du placement du pari, les règlements sur les paris sont acceptés dans leur version actuelle. Le résultat est en vigueur après la durée de jeu ordinaire. Sous réserve de toutes modifications des cotes. Sous réserve de toute modification des indications et des données.

Football, Suède		2nd Division Västra Götaland			1	X	2	HC	1	X	2	1/N	1/2	N/2	+/-	+	-
ACEF	ven. 28.08. 18:00	Torslanda IK : Kortedala IF			1.33	4.90	6.75	0:1	1.80	3.85	3.25	1.01	1.10	3.25	2.5	1.35	2.95
BCDF	ven. 28.08. 18:30	Jonsereds IF : Tvååkers IF			4.90	4.60	1.47	1:0	2.60	3.65	2.15	2.60	1.15	1.05	2.5	1.45	2.55
128	ven. 28.08. 19:00	Assyriska BK : Ytterby IS			2.00	4.00	2.75	0:1	3.80	3.70	1.70	1.20	1.30	1.70	2.5	1.45	2.55
ADEF	sam. 29.08. 14:00	Högaborgs BK : IF Angered United			1.95	3.80	3.05	0:1	3.70	3.55	1.75	1.20	1.25	1.75	2.5	1.45	2.55
<i>Live</i>																	
BCDE	sam. 29.08. 14:00	Vinbergs IF : HIF Akademi			1.85	3.90	3.25	0:1	3.35	3.50	1.85	1.15	1.25	1.85	2.5	1.40	2.70
ABEF	sam. 29.08. 15:00	Höganäs : Tenhults IF			1.85	3.90	3.25	0:1	3.35	3.50	1.85	1.15	1.25	1.85	2.5	1.40	2.70
ACDF	sam. 29.08. 16:00	Dalstorps IF : Lindome GIF			2.45	3.70	2.35	1:0	1.55	3.70	4.80	1.55	1.25	1.35	2.5	1.40	2.70

Tableau de ligue actuel																						
					Equipe h				Equipe e				Recapitulatif des 6 derniers matchs									
	M	G	M	P	Pt	Buts	Diff	G	M	P	G	M	P	G	M	P	Buts	Diff	Pt			
1 Tvaakers IF	19	12	4	3	40	33:18	15	6	2	1	6	2	2	3	Tvaakers IF	0-3-3-3-0-3	4	0	2	11:8	3	12
2 Torslanda IK	19	11	3	5	36	31:26	5	5	1	3	6	2	2	7	Torslanda IK	3-1-3-0-3-0	3	1	2	12:14	-2	10
3 Lindome GIF	19	10	5	4	35	37:23	14	7	1	1	3	4	3	2	Lindome GIF	3-1-3-1-3-1	3	3	0	16:8	8	12
4 Hoganas BK	19	9	5	5	32	30:19	11	5	5	0	4	0	5	14	Hoganas BK	0-1-0-1-1-0	0	3	3	3:10	-7	3
5 Vinbergs IF	19	9	4	6	31	33:32	1	5	2	3	4	2	3	13	Vinbergs IF	3-1-0-0-0-0	1	1	4	7:16	-9	4
6 Dalstorps IF	19	9	1	9	28	32:32	0	7	0	2	2	1	7	6	Dalstorps IF	3-0-0-3-1-3	3	1	2	11:11	0	10
7 Assyriska BK	19	8	2	9	26	30:34	-4	5	1	4	3	1	5	5	Assyriska BK	0-3-0-3-1-3	3	1	2	17:14	3	10
8 Tenhults IF	19	5	10	4	25	34:29	5	5	4	1	0	6	3	1	Tenhults IF	3-1-1-3-3-1	3	3	0	18:9	9	12
9 Ytterby IS	19	6	4	9	22	30:31	-1	4	2	4	2	2	5	9	Ytterby IS	0-1-3-3-0-0	2	1	3	10:13	-3	7
10 Helsingborgs IF Akademi	19	5	6	8	21	29:35	-6	2	4	4	3	2	4	4	Helsingborgs IF Akademi	3-3-1-3-0-1	3	2	1	13:7	6	11
11 IF Angered United	19	4	7	8	19	22:27	-5	4	3	2	0	4	6	10	IF Angered United	0-0-3-1-0-1	1	2	3	8:10	-2	5
12 Högaborgs BK	19	5	3	11	18	26:36	-10	3	2	4	2	1	7	8	Högaborgs BK	3-1-0-0-3-0	2	1	3	8:9	-1	7
13 Jonsereds IF	19	4	6	9	18	25:36	-11	3	2	4	1	4	5	11	Jonsereds IF	0-1-0-3-0-1	1	2	3	8:10	-2	5
14 Kortedala IF	19	4	4	11	16	24:38	-14	4	3	3	0	1	8	12	Kortedala IF	0-0-0-1-3-1	1	2	3	5:10	-5	5

Football, Suède		2nd Division, Södra Götaland			1	X	2	HC	1	X	2	1/N	1/2	N/2	+/-	+	-
9BCF	ven. 28.08. 19:30	Hässleholms IF : Kvarnby IK			1.75	4.00	3.55	0:1	3.05	3.55	1.95	1.15	1.25	1.95	2.5	1.52	2.35
9ABF	sam. 29.08. 14:00	Karlskrona Aif : Rosengård			1.70	3.90	3.85	0:1	2.90	3.60	2.00	1.10	1.25	2.00	2.5	1.60	2.20
9ADE	sam. 29.08. 14:00	IFK Malmö FK : IFK Berga			1.90	3.85	3.15	0:1	3.50	3.55	1.80	1.15	1.25	1.80	2.5	1.50	2.40
9BDF	sam. 29.08. 14:00	KSF Prespa Birlilik : IFK Hässleholm			1.17	6.75	10.0	0:1	1.45	4.10	4.40		1.02	4.40	2.5	1.42	2.65
<i>Live</i>																	
9CDF	sam. 29.08. 14:00	Torns IF : Asarums IF FK			1.85	3.80	3.35	0:1	3.35	3.50	1.85	1.15	1.25	1.85	2.5	1.50	2.40
9CDE	sam. 29.08. 15:00	Lindsdals IF : BW 90 IF			2.00	3.80	2.95	0:1	3.80	3.70	1.70	1.20	1.30	1.70	2.5	1.50	2.40
9BEF	dim. 30.08. 15:00	Osterlen FF : Nosaby IF			2.10	3.80	2.75	0:1	4.10	3.65	1.65	1.25	1.25	1.65	2.5	1.50	2.40
<i>Live</i>																	

Tableau de ligue actuel																						
					Equipe h				Equipe e				Recapitulatif des 6 derniers matchs									
	M	G	M	P	Pt	Buts	Diff	G	M	P	G	M	P	G	M	P	Buts	Diff	Pt			
1 KSF Prespa Birlilik	19	16	3	0	51	51:11	40	9	0	0	7	3	0	1	KSF Prespa Birlilik	3-3-3-3-3-1	5	1	0	16:2	14	16
2 Haessleholms IF	19	9	7	3	34	31:18	13	6	3	1	3	4	2	8	Haessleholms IF	0-3-1-3-1-1	2	3	1	8:6	2	9
3 FK Karlskrona	19	8	9	2	33	33:16	17	4	4	2	4	5	0	2	FK Karlskrona	3-3-1-1-3-1	3	3	0	14:7	7	12
4 Kvarnby IK	19	8	6	5	30	37:32	5	7	1	2	1	5	3	4	Kvarnby IK	0-3-3-0-3-1	3	1	2	11:9	2	10
5 FC Rosengård	19	9	1	9	28	23:21	2	4	0	6	5	1	3	11	FC Rosengård	0-0-0-3-0-3	2	0	4	6:9	-3	6
6 Lindsdals IF	19	7	7	5	28	29:29	0	4	6	0	3	1	5	5	Lindsdals IF	0-3-3-0-3-1	3	1	2	17:16	1	10
7 BW 90 IF	18	8	4	6	28	17:21	-4	6	2	2	2	2	4	7	BW 90 IF	3-0-3-0-1-3	3	1	2	7:8	-1	10
8 IFK Malmoe FK	19	6	7	6	25	35:40	-5	5	2	2	1	5	4	3	IFK Malmoe FK	1-3-3-0-1-3	3	2	1	16:13	3	11
9 Asarums IF FK	19	7	3	9	24	24:31	-7	4	3	3	3	0	6	9	Asarums IF FK	3-0-0-3-3-0	3	0	3	8:7	1	9
10 Torns IF	18	7	2	9	23	28:30	-2	5	0	3	2	2	6	6	Torns IF	3-3-0-3-0-1	3	1	2	13:12	1	10
11 IFK Hässleholm	19	5	6	8	21	30:36	-6	2	3	4	3	3	4	10	IFK Hässleholm	1-0-1-1-3-3	2	3	1	11:11	0	9
12 IFK Berga	19	5	5	9	20	23:26	-3	5	3	1	0	2	8	12	IFK Berga	3-0-1-0-0-0	1	1	4	6:14	-8	4
13 Osterlen FF	19	2	3	14	9	16:41	-25	0	2	7	2	1	7	14	Osterlen FF	0-0-0-0-0-1	0	1	5	6:16	-10	1
14 Nosaby IF	19	1	5	13	8	17:42	-25	0	5	4	1	0	9	13	Nosaby IF	0-0-0-0-0-1	0	1	5	6:14	-8	1

**Football, Suède****2nd Division, Södra Svealand**

		1	X	2	HC	1	X	2	1/N	1/2	N/2	+/-	+	-
138	ven. 28.08. 19:30 Aspudden-Tellus : Konyaspor Kif <i>"LIVE"</i>	2.30	3.85	2.45	0:1	4.80	3.70	1.55	1.35	1.25	1.55	2.5	1.40	2.70
137	sam. 29.08. 16:00 Eskilstuna City : Värmdö IF	1.80	3.90	3.45	0:1	3.20	3.50	1.90	1.15	1.25	1.90	2.5	1.50	2.40
135	dim. 30.08. 15:00 Ekerö IK : Assyriska IF <i>"LIVE"</i>	4.25	4.10	1.60	1:0	2.10	3.60	2.70	2.10	1.25	1.10	2.5	1.42	2.65
139	dim. 30.08. 16:00 IF Sylvia : Vimmerby IF	2.20	3.60	2.70	0:1	4.25	3.80	1.60	1.25	1.25	1.60	2.5	1.55	2.30
13E	dim. 30.08. 16:00 Örebro Syrianska IF : IK Sleipner <i>"LIVE"</i>	4.10	4.00	1.65	1:0	2.05	3.60	2.80	2.05	1.25	1.10	2.5	1.45	2.55
12F	dim. 30.08. 16:30 FC Gute : FC Linköping City	3.60	3.95	1.75	1:0	1.95	3.55	3.05	1.95	1.25	1.15	2.5	1.42	2.65
136	dim. 30.08. 17:00 AFK Linköping : IFK Stockholm	2.30	3.65	2.55	0:1	4.80	3.70	1.55	1.35	1.25	1.55	2.5	1.50	2.40

Tableau de ligue actuel	Equipe h											Equipe e										
	M	G	M	P	Pt	Buts	Diff	G	M	P	Pt	Buts	Diff	G	M	P	Pt	Buts	Diff	Pt		
1 IK Sleipner	19	12	6	1	42	46:22	24	7	1	1	5	5	0	1 IK Sleipner	3-1-3-3-1-3	4	2	0	14:5	9	14	
2 FC Linköping City	19	12	2	5	38	36:19	17	7	0	3	5	2	2	7 FC Linköping City	0-3-0-3-3-0	3	0	3	9:10	-1	9	
3 Eskilstuna City FK	19	10	4	5	34	40:26	14	4	2	3	6	2	2	9 Eskilstuna City FK	3-0-3-1-0-1	2	2	2	8:11	-3	8	
4 Örebro Syrianska IF	19	7	7	5	28	36:24	12	2	6	1	5	1	4	3 Örebro Syrianska IF	0-3-3-3-0-1	3	1	2	15:8	7	10	
5 Assyriska KF I Norrköping	19	8	4	7	28	36:28	8	6	1	2	2	3	5	2 Assyriska KF I Norrköping	3-0-3-3-0-3	4	0	2	20:9	11	12	
6 FC Gute	19	8	4	7	28	37:40	-3	5	3	2	3	1	5	8 FC Gute	0-3-0-0-3-3	3	0	3	11:21	-10	9	
7 Värmdö IF	19	8	3	8	27	30:32	-2	4	1	5	4	2	3	5 Värmdö IF	3-1-3-0-3-0	3	1	2	9:11	-2	10	
8 Vimmerby IF	19	7	5	7	26	30:26	4	5	2	3	2	3	4	10 Vimmerby IF	1-0-0-0-3-3	2	1	3	12:11	1	7	
9 IF Sylvia	19	7	4	8	25	28:31	-3	6	2	2	1	2	6	4 IF Sylvia	0-3-0-3-3-1	3	1	2	11:8	3	10	
10 IFK Aspudden-Tellus	19	6	5	8	23	32:40	-8	2	3	5	4	2	3	11 IFK Aspudden-Tellus	1-1-0-1-3-1	1	4	1	8:12	-4	7	
11 IFK Stockholm	19	6	3	10	21	22:42	-20	5	0	4	1	3	6	12 IFK Stockholm	3-0-3-1-0-0	2	1	3	9:15	-6	7	
12 Konyaspor Kif	19	4	6	9	18	38:41	-3	3	4	3	1	2	6	6 Konyaspor Kif	3-1-3-1-1-0	2	3	1	18:8	10	9	
13 AFK Linköping	19	4	5	10	17	20:37	-17	2	4	3	2	1	7	13 AFK Linköping	0-3-0-0-0-1	1	1	4	8:16	-8	4	
14 Ekerö IK	19	4	2	13	14	24:47	-23	3	1	5	1	1	8	14 Ekerö IK	0-0-0-0-0-1	0	1	5	9:16	-7	1	

**Football, Suède****2nd Division Norra Götaland**

		1	X	2	HC	1	X	2	1/N	1/2	N/2	+/-	+	-
159C	ven. 28.08. 19:00 IFK Skovde FK : IK Gauthiod	9.00	6.25	1.20	1:0	4.00	4.00	1.60	4.00	1.05		2.5	1.20	4.00
15AD	sam. 29.08. 15:00 Tibro AIK FK : Grebbestads IF	3.70	4.10	1.70	1:0	2.00	3.60	2.90	2.00	1.25	1.10	2.5	1.38	2.80
15AE	sam. 29.08. 15:00 Karlslunds IF : IFK Uddevalla	4.30	4.25	1.57	1:0	2.25	3.60	2.50	2.25	1.20	1.05	2.5	1.43	2.60
159D	sam. 29.08. 16:00 Karlstad BK : Lidköpings FK	1.60	4.20	4.20	0:1	2.70	3.60	2.10	1.10	1.25	2.10	2.5	1.38	2.80
159E	sam. 29.08. 16:00 Nordvärmland : Skövde Aik	3.35	4.00	1.80	1:0	1.90	3.50	3.20	1.90	1.25	1.15	2.5	1.45	2.55
15AC	sam. 29.08. 16:00 Stenungsunds IF : Rynninge IK	2.05	3.80	2.85	0:1	3.80	3.70	1.70	1.25	1.25	1.70	2.5	1.45	2.55
159F	lun. 31.08. 19:00 FC Trollhättan : Vanersborgs FK <i>"LIVE"</i>	1.20	6.25	9.00	0:1	1.60	4.00	4.00		1.05	4.00	2.5	1.20	4.00

Tableau de ligue actuel	Equipe h											Equipe e										
	M	G	M	P	Pt	Buts	Diff	G	M	P	Pt	Buts	Diff	G	M	P	Pt	Buts	Diff	Pt		
1 FC Trollhättan	19	14	2	3	44	61:23	38	6	2	1	8	0	2	4 FC Trollhättan	1-3-3-3-0-1	3	2	1	17:11	6	11	
2 IFK Uddevalla	19	12	2	5	38	32:19	13	8	1	1	4	1	4	3 IFK Uddevalla	3-0-3-0-3-3	4	0	2	13:8	5	12	
3 Karlstad BK	19	11	4	4	37	44:17	27	8	0	2	3	4	2	1 Karlstad BK	1-3-1-3-3-3	4	2	0	16:6	10	14	
4 Skövde Aik	19	9	7	3	34	36:20	16	5	4	1	4	3	2	8 Skövde Aik	1-1-0-3-3-0	2	2	2	7:7	0	8	
5 IK Gauthiod	19	10	4	5	34	42:27	15	5	3	1	5	1	4	7 IK Gauthiod	3-1-1-3-0-1	2	3	1	11:8	3	9	
6 Grebbestads IF	19	10	3	6	33	40:28	12	6	2	1	4	1	5	2 Grebbestads IF	3-3-3-0-0-3	4	0	2	17:10	7	12	
7 Lidköpings FK	19	10	2	7	32	40:34	6	5	0	5	5	2	2	6 Lidköpings FK	0-0-3-3-3-1	3	1	2	11:10	1	10	
8 Vanersborgs FK	19	9	3	7	30	35:30	5	3	3	3	6	0	4	11 Vanersborgs FK	3-0-0-3-0-0	2	0	4	11:14	-3	6	
9 Stenungsunds IF	19	7	3	9	24	26:41	-15	4	1	4	3	2	5	5 Stenungsunds IF	1-3-3-0-0-3	3	1	2	11:9	2	10	
10 Rynninge IK	19	4	5	10	17	20:38	-18	3	2	5	1	3	5	9 Rynninge IK	3-1-0-0-3-0	2	1	3	6:8	-2	7	
11 Karlslunds IF Hfk	19	5	2	12	17	26:51	-25	3	1	6	2	1	6	12 Karlslunds IF Hfk	0-0-3-0-3-0	2	0	4	12:19	-7	6	
12 Nordvärmland FF	19	3	7	9	16	36:35	1	2	2	6	1	5	3	13 Nordvärmland FF	0-1-0-0-3-1	1	2	3	6:14	-8	5	
13 Tibro Aik FK	19	3	3	13	12	25:45	-20	2	2	5	1	1	8	10 Tibro Aik FK	0-0-0-3-0-3	2	0	4	14:13	1	6	
14 IFK Skovde FK	19	1	3	15	6	19:74	-55	1	2	6	0	1	9	14 IFK Skovde FK	0-3-0-0-0-0	1	0	5	9:24	-15	3	

 <b>Football, Suède</b> 2nd Division Norra Svealand			1	X	2	HC	1	X	2	1/N	1/2	N/2	+/-	+	-
78BE	sam. 29.08. 14:00	Nacka FF : Strömsbergs IF <i>"LIVE"</i>	1.50	4.25	5.00	0:1	2.30	3.55	2.45	1.05	1.15	2.45	2.5	1.50	2.40
78CD	sam. 29.08. 14:00	Västerås IK : Arameisk Syrianska IF	3.25	3.90	1.85	1:0	1.85	3.50	3.35	1.85	1.25	1.15	2.5	1.45	2.55
78BF	sam. 29.08. 15:00	Skiljebo SK : Sandvikens IF	2.45	3.70	2.35	1:0	1.55	3.70	4.80	1.55	1.25	1.35	2.5	1.52	2.35
78CE	sam. 29.08. 15:00	Kvarnsvedens IK : Gamla Upsala SK	2.70	3.75	2.15	1:0	1.65	3.65	4.10	1.65	1.25	1.25	2.5	1.50	2.40
78BD	sam. 29.08. 16:00	Sollentuna Utd : Enskede IK	2.15	3.75	2.70	0:1	4.10	3.65	1.65	1.25	1.25	1.65	2.5	1.42	2.65
79BD	sam. 29.08. 18:00	Upsala IF : Avesta Aik <i>"LIVE"</i>	1.70	4.00	3.75	0:1	2.90	3.60	2.00	1.10	1.25	2.00	2.5	1.42	2.65
78CF	dim. 30.08. 18:00	Syrianska IF Kerburan : Bkv Norrtälje	1.85	3.80	3.35	0:1	3.35	3.50	1.85	1.15	1.25	1.85	2.5	1.50	2.40

Tableau de ligue actuel		M	G	M	P	Pt	Buts	Diff	Equipe h			Equipe e			Recapitulatif des 6 derniers matchs			G	M	P	Buts	Diff	Pt
1	Enskede IK	19	12	4	3	40	38:18	20	7	3	0	5	1	3	2	Enskede IK	3-3-3-1-0-3	4	1	1	11:9	2	13
2	Sollentuna FF	19	12	2	5	38	53:30	23	7	1	2	5	1	3	1	Sollentuna FF	3-3-3-1-3-3	5	1	0	23:3	20	16
3	Sandvikens IF	19	10	4	5	34	35:24	11	7	2	1	3	2	4	5	Sandvikens IF	3-0-1-1-3-1	2	3	1	13:9	4	9
4	Skiljebo SK	19	10	4	5	34	30:20	10	6	0	4	4	4	1	3	Skiljebo SK	3-0-0-3-3-1	3	1	2	12:8	4	10
5	Arameiska-Syrianska	19	9	5	5	32	42:18	24	5	2	3	4	3	2	8	Arameiska-Syrianska	0-3-0-1-3-1	2	2	2	11:7	4	8
6	Nacka FF	19	10	2	7	32	30:27	3	7	1	1	3	1	6	10	Nacka FF	3-0-0-1-0-3	2	1	3	7:8	-1	7
7	Syrianska IF Kerbura	19	9	3	7	30	26:29	-3	5	1	4	4	2	3	4	Syrianska IF Kerbura	0-3-1-3-3-0	3	1	2	11:9	2	10
8	Vaesteras IK	19	8	3	8	27	29:37	-8	5	3	1	3	0	7	11	Vaesteras IK	0-3-0-1-3-0	2	1	3	8:10	-2	7
9	BKV Norrtälje	19	6	5	8	23	28:27	1	3	3	4	3	2	4	14	BKV Norrtälje	0-0-1-1-0-0	0	2	4	3:11	-8	2
10	Upsala IF	19	7	1	11	22	32:41	-9	5	1	3	2	0	8	7	Upsala IF	0-3-3-3-0-0	3	0	3	11:13	-2	9
11	Gamla Upsala SK	19	4	7	8	19	23:29	-6	2	4	3	2	3	5	9	Gamla Upsala SK	0-0-3-1-3-1	2	2	2	12:14	-2	8
12	Strömsbergs IF	19	5	2	12	17	16:36	-20	3	1	5	2	1	7	13	Strömsbergs IF	3-0-0-0-0-1	1	1	4	5:14	-9	4
13	Kvarnsvedens IK	19	4	2	13	14	24:41	-17	2	0	7	2	2	6	6	Kvarnsvedens IK	0-3-3-0-0-3	3	0	3	13:13	0	9
14	Avesta Aik	19	3	4	12	13	14:43	-29	2	2	5	1	2	7	12	Avesta Aik	3-0-1-0-0-1	1	2	3	2:14	-12	5


 <b>Football, Suède</b> Allsvenskan, Femmes			1	X	2	HC	1	X	2	1/N	1/2	N/2	+/-	+	-
468A	ven. 28.08. 19:30	Vittsjö Gik (F) : Linköpings FC (F) <i>i</i> TV: TV4 Sport HD, TV4 Sport HD	5.25	4.50	1.45	1:0	2.60	3.65	2.15	2.60	1.15	1.05	2.5	1.75	1.95

Tableau de ligue actuel		M	G	M	P	Pt	Buts	Diff	Equipe h			Equipe e			Recapitulatif des 6 derniers matchs			G	M	P	Buts	Diff	Pt
1	FC Rosengard	15	10	4	1	34	43:13	30	6	2	0	4	2	1	3	FC Rosengard	1-3-1-3-3-1	3	3	0	12:6	6	12
2	Eskilstuna United	15	11	1	3	34	30:14	16	6	0	2	5	1	1	1	Eskilstuna United	3-3-3-0-1-3	4	1	1	12:6	6	13
3	Linköpings FC	14	9	1	4	28	23:9	14	7	0	0	2	1	4	6	Linköpings FC	0-3-3-0-0-3	3	0	3	11:6	5	9
4	Pitea IF	15	8	4	3	28	27:19	8	4	2	1	4	2	2	2	Pitea IF	1-3-3-0-3-3	4	1	1	13:8	5	13
5	Kopparbergs/Goeteborg	15	7	3	5	24	21:20	1	4	1	2	3	2	3	5	Kopparbergs/Goeteborg	3-0-0-3-3-1	3	1	2	9:9	0	10
6	KIF Orebro Dff	14	5	4	5	19	17:18	-1	4	1	2	1	3	3	4	KIF Orebro Dff	0-3-0-3-3-3	4	0	2	10:7	3	12
7	Vittsjö Gik	14	5	4	5	19	19:22	-3	2	2	3	3	2	2	8	Vittsjö Gik	0-1-3-1-0-3	2	2	2	10:10	0	8
8	Kristianstads Dff	14	5	2	7	17	20:27	-7	4	1	2	1	1	5	10	Kristianstads Dff	1-0-0-0-3-1	1	2	3	7:12	-5	5
9	Umea IK	15	4	4	7	16	19:21	-2	2	1	5	2	3	2	7	Umea IK	1-3-0-3-1-1	2	3	1	12:8	4	9
10	Hammarby IF Dff	15	2	7	6	13	15:28	-13	2	6	0	0	1	6	11	Hammarby IF Dff	1-3-0-0-1-0	1	2	3	6:12	-6	5
11	Mallbackens IF	15	3	2	10	11	10:19	-9	2	2	3	1	0	7	9	Mallbackens IF	0-0-3-3-0-1	2	1	3	4:5	-1	7
12	AIK Dff	15	0	2	13	2	8:42	-34	0	1	6	0	1	7	12	AIK Dff	1-0-0-0-0-0	0	1	5	4:17	-13	1



Football, Norvège															
Eliteserien			1	X	2	HC	1	X	2	1/N	1/2	N/2	+/-	+	-
348E	ven. 28.08. 19:00	Aalesunds FK : Vålerenga IF "LIVE" TV: TV 2 Zebra	2.55	3.30	2.65	0:1	5.25	4.10	1.45	1.40	1.25	1.45	2.5	1.60	2.20
348F	sam. 29.08. 18:00	Viking FK : Sandefjord Fotball "LIVE" TV: C More Fotball HD	1.30	5.50	8.25	0:1	1.80	3.85	3.25	1.01	1.10	3.25	2.5	1.50	2.40
349A	dim. 30.08. 15:30	Molde FK : Lillestrøm SK "LIVE" TV: C More Live HD, C More Fotball HD	1.35	5.00	7.50	0:1	1.90	3.70	3.05	1.02	1.10	3.05	2.5	1.45	2.50
349B	dim. 30.08. 15:30	Stabæk IF : Odds BK "LIVE" TV: C More Fotball HD	1.95	3.70	3.50	0:1	3.70	3.55	1.75	1.20	1.25	1.75	2.5	1.50	2.40
349C	dim. 30.08. 18:00	Bodø/Glimt : Sarpsborg 08 "LIVE" TV: C More Live 2 HD	2.05	3.40	3.50	0:1	3.80	3.70	1.70	1.25	1.25	1.70	2.5	1.55	2.30
349D	dim. 30.08. 18:00	IK Start : FK Haugesund "LIVE" TV: C More Live HD	2.35	3.40	2.90	0:1	4.80	3.70	1.55	1.35	1.25	1.55	2.5	1.60	2.20
349E	dim. 30.08. 18:00	Mjondalen : Strømsgodset "LIVE" TV: C More Fotball HD	3.60	3.40	2.00	1:0	1.70	3.70	3.80	1.70	1.30	1.20	2.5	1.50	2.40
349F	dim. 30.08. 20:00	Tromsø IL : Rosenborg "LIVE" TV: TV 2 Zebra	5.50	4.20	1.53	1:0	2.45	3.55	2.30	2.45	1.15	1.05	2.5	1.50	2.40

Tableau de ligue actuel		Equipe h			Equipe e			Recapitulatif des 6 derniers matchs			Buts			Diff			Pt			
		M	G	M	P	Pt	Buts	Diff	G	M	P	G	M	P	G	M	P	Buts	Diff	Pt
1	Rosenborg	21	16	3	2	51	56:18	38	8	3	0	8	0	2	1	0	0	16:3	13	18
2	Stabæk IF	21	13	5	3	44	40:24	16	7	2	1	6	3	2	3	3	3	13:6	7	14
3	Viking FK	21	12	1	8	37	38:25	13	6	1	3	6	0	5	6	0	2	11:4	7	12
4	Vålerenga	21	11	3	7	36	36:28	8	6	0	5	5	3	2	8	0	3	5:5	0	9
5	Odd Grenland	21	9	8	4	35	39:29	10	4	5	2	5	3	2	4	1	1	16:10	6	13
6	Strømsgodset	20	10	3	7	33	38:32	6	6	2	1	4	1	6	5	0	2	15:7	8	12
7	Molde	20	8	6	6	30	39:22	17	4	3	3	4	3	3	9	2	2	8:6	2	8
8	Bodø/Glimt	21	9	2	10	29	37:40	-3	5	0	5	4	2	5	2	0	1	15:7	8	15
9	Lillestrøm	21	7	7	7	27	29:33	-4	5	3	3	2	4	4	12	0	4	7:14	-7	6
10	Aalesund	21	7	4	10	25	28:44	-16	5	3	2	2	1	8	11	0	4	7:12	-5	6
11	Haugesund	21	6	6	9	24	24:35	-11	3	4	4	3	2	5	7	3	2	10:9	1	10
12	Sarpsborg 08	21	5	8	8	23	25:30	-5	3	3	5	2	5	3	10	1	3	7:8	-1	6
13	Start Kristiansand	21	5	4	12	19	28:42	-14	4	1	5	1	3	7	16	0	6	3:18	-15	0
14	Mjondalen	21	4	7	10	19	31:48	-17	4	3	4	0	4	6	13	1	4	9:14	-5	4
15	Tromsø	21	4	5	12	17	26:39	-13	3	3	4	1	2	8	15	1	4	5:13	-8	4
16	Sandefjord	21	3	4	14	13	23:48	-25	3	2	6	0	2	8	14	1	4	8:13	-5	4

Football, Norvège															
Norvège Division 1			1	X	2	HC	1	X	2	1/N	1/2	N/2	+/-	+	-
239A	dim. 30.08. 15:00	Strømmen IF : Brann-Bergen "LIVE" TV: TV 2 Zebra	2.60	3.40	2.45	1:0	1.50	3.90	5.00	1.50	1.20	1.40	2.5	1.60	2.20
239C	dim. 30.08. 18:00	Asane Fotball : FK Jerv	2.80	3.40	2.35	1:0	1.55	3.70	4.80	1.55	1.25	1.35	2.5	1.65	2.10
239D	dim. 30.08. 18:00	Fredrikstad FK : Sandnes Ulf	2.70	3.20	2.50	1:0	1.50	3.90	5.00	1.50	1.20	1.40	2.5	1.60	2.20
239E	dim. 30.08. 18:00	IL Hødd : Bryne FK	2.15	3.40	3.10	0:1	4.10	3.65	1.65	1.25	1.25	1.65	2.5	1.55	2.30
239F	dim. 30.08. 18:00	Hønefoss BK : Bærum "LIVE"	2.00	3.40	3.50	0:1	3.80	3.70	1.70	1.20	1.30	1.70	2.5	1.60	2.20
23AB	dim. 30.08. 18:00	Kristiansund BK : Levanger	1.55	3.90	5.50	0:1	2.50	3.60	2.25	1.05	1.20	2.25	2.5	1.55	2.30
23AC	dim. 30.08. 18:00	Nest-Sotra : Ranheim IL	2.80	3.40	2.35	1:0	1.55	3.70	4.80	1.55	1.25	1.35	2.5	1.65	2.10
23AD	dim. 30.08. 18:00	Sogndal IL : Follo	1.60	3.80	5.20	0:1	2.70	3.60	2.10	1.10	1.25	2.10	2.5	1.60	2.20

Tableau de ligue actuel		Equipe h			Equipe e			Recapitulatif des 6 derniers matchs			Buts			Diff			Pt			
		M	G	M	P	Pt	Buts	Diff	G	M	P	G	M	P	G	M	P	Buts	Diff	Pt
1	Sogndal IL	21	12	7	2	43	38:16	22	6	3	1	6	4	1	7	3	1	12:6	6	9
2	Kristiansund BK	21	10	6	5	36	27:19	8	4	5	2	6	1	3	1	0	1	8:4	4	15
3	Brann-Bergen	21	9	9	3	36	29:25	4	6	3	1	3	6	2	2	1	1	8:3	5	12
4	Sandnes Ulf	21	9	8	4	35	35:25	10	7	2	2	2	6	2	10	2	2	7:9	-2	8
5	Hødd IL	21	10	4	7	34	32:29	3	5	2	3	5	2	4	9	3	0	8:10	-2	9
6	Jerv	21	7	9	5	30	32:21	11	5	5	1	2	4	4	6	3	1	14:4	10	10
7	Ranheim	21	8	6	7	30	30:26	4	6	2	3	2	4	4	3	0	2	10:7	3	12
8	Strømmen	21	8	6	7	30	24:22	2	5	2	3	3	4	4	5	2	1	7:4	3	11
9	Bryne FK	21	7	6	8	27	33:34	-1	4	3	4	3	3	4	13	1	3	5:8	-3	5
10	Follo	21	6	7	8	25	29:29	0	3	4	4	3	3	4	11	1	3	7:6	1	6
11	Levanger FK	21	6	5	10	23	33:38	-5	4	3	4	2	2	6	8	0	3	13:10	3	9
12	Fredrikstad FK	21	5	8	8	23	24:39	-15	2	7	1	3	1	7	14	1	0	5:12	-7	5
13	Bærum SK	21	6	4	11	22	28:45	-17	4	2	5	2	2	6	16	0	1	5:17	-12	1
14	Nest Sotra	21	5	6	10	21	28:31	-3	3	2	5	2	4	5	4	2	1	8:3	5	11
15	Asane Fotball	21	5	6	10	21	26:33	-7	3	2	5	2	4	5	12	1	2	5:6	-1	5
16	Hønefoss BK	21	4	5	12	17	20:36	-16	2	4	4	2	1	8	15	0	3	6:14	-8	5




 <b>Football, Norvège</b> 2nd Divison, avd 1		1	X	2	HC	1	X	2	1/N	1/2	N/2	+/-	+	-
67C	sam. 29.08. 14:00 FK Senja : Finnsnes	2.40	4.20	2.20	1:0	1.50	3.65	4.05	1.50	1.25	1.30	2.5	1.35	2.90
67D	sam. 29.08. 16:00 Kjelsås : Ullern IF "LIVE"	1.25	5.70	7.20	0:1	1.60	3.80	3.35		1.05	3.35	2.5	1.22	3.80
67E	dim. 30.08. 16:00 Harstad : Skeid Fotball	2.10	4.00	2.60	0:1	3.85	3.55	1.55	1.25	1.25	1.55	2.5	1.35	2.90
67F	dim. 30.08. 16:30 Grorud : FK Mjølner "LIVE"	1.10	8.00	13.0	0:2	1.70	4.10	2.45		1.02	4.50	2.5	1.17	4.50
68E	dim. 30.08. 17:30 Holmen : Tromsdalen	9.00	6.00	1.20	1:0	3.70	4.00	1.50	3.70	1.02		2.5	1.12	5.30


  

Tableau de ligue actuel		M	G	M	P	Pt	Buts	Diff	Equipe h			Equipe e			Recapitulatif des 6 derniers matchs			G	M	P	Buts	Diff	Pt
1	Kfum Oslo	17	14	1	2	43	44:14	30	7	0	1	7	1	1	3	Kfum Oslo	0-3-3-1-3-3	4	1	1	14:5	9	13
2	Grorud IL	17	13	1	3	40	46:14	32	6	0	2	7	1	1	1	Grorud IL	3-3-3-3-3-3	6	0	0	20:7	13	18
3	Tromsdalen	17	12	1	4	37	41:19	22	7	0	2	5	1	2	2	Tromsdalen	3-1-3-3-0-3	4	1	1	21:11	10	13
4	Kjelsas	17	10	4	3	34	45:22	23	5	3	1	5	1	2	5	Kjelsas	0-1-3-1-3-3	3	2	1	13:7	6	11
5	Stabaek IF 2	17	9	2	6	29	40:32	8	7	1	0	2	1	6	8	Stabaek IF 2	0-3-0-3-0-3	3	0	3	13:13	0	9
6	Finnsnes	17	9	2	6	29	36:34	2	6	1	2	3	1	4	4	Finnsnes	3-3-0-3-3-0	4	0	2	11:9	2	12
7	Vålerenga	17	7	4	6	25	38:29	9	4	1	3	3	3	3	9	Vålerenga	3-0-3-0-1-0	2	1	3	14:14	0	7
8	Senja	17	7	3	7	24	33:33	0	4	2	3	3	1	4	6	Senja	0-3-0-1-3-3	3	1	2	14:10	4	10
9	Harstad	17	5	3	9	18	20:33	-13	2	2	4	3	1	5	10	Harstad	3-0-0-3-0-0	2	0	4	8:11	-3	6
10	Skeid Fotball	17	4	4	9	16	28:34	-6	3	3	3	1	1	6	7	Skeid Fotball	3-0-3-0-0-3	3	0	3	14:8	6	9
11	Ullern IF	17	3	5	9	14	19:33	-14	3	1	5	0	4	4	12	Ullern IF	0-0-0-3-0-0	1	0	5	4:13	-9	3
12	FK Mjølner	17	3	2	12	11	14:45	-31	2	2	4	1	0	8	13	FK Mjølner	3-0-0-0-0-0	1	0	5	6:19	-13	3
13	Holmen	17	3	2	12	11	13:46	-33	3	1	5	0	1	7	14	Holmen	0-0-0-0-3-0	1	0	5	3:21	-18	3
14	FK Lyn	17	2	2	13	8	19:48	-29	2	1	5	0	1	8	11	FK Lyn	0-3-3-0-0-0	2	0	4	9:16	-7	6

 <b>Football, Norvège</b> Division 3, Sogn og Fjordane		1	X	2
8ACE	ven. 28.08. 18:30 Borgar : Drøbak/Frogn	1.80	5.00	2.75

 <b>Football, Norvège</b> Division 3, Avdeling 5		1	X	2
8ADE	ven. 28.08. 18:30 Staal Jørpeland : Brodd	1.65	5.50	3.00
8ACF	ven. 28.08. 19:00 Randaberg : Vardeneset	2.65	5.20	1.80
8ADF	ven. 28.08. 19:00 Vaulen : Kopervik IL	1.75	5.00	2.90

 <b>Football, Norvège</b> Division 3, Avdeling 6		1	X	2
8BCD	ven. 28.08. 19:45 Varegg : Arna Bjornar	1.35	5.50	5.00

 <b>Football, Norvège</b> Division 3, Avdeling 8		1	X	2
8BDF	ven. 28.08. 19:30 Kil/Hemne : Orkla	2.50	4.80	1.95

Football, Finlande															
Veikkausliiga			1	X	2	HC	1	X	2	1/N	1/2	N/2	+/-	+	-
2BDF	sam. 29.08. 15:00	FC Inter Turku : Rovaniemi PS "LIVE"	2.30	3.25	3.00	0:1	4.80	3.70	1.55	1.35	1.25	1.55	2.5	2.10	1.65
2BEF	sam. 29.08. 15:00	FC KTP : FF Jaro	2.25	3.30	3.00	0:1	4.30	3.75	1.60	1.30	1.25	1.60	2.5	2.20	1.60
2CDE	dim. 30.08. 17:30	FC Lahti : Kuopio PS "LIVE"	1.75	3.40	4.60	0:1	3.05	3.55	1.95	1.15	1.25	1.95	2.5	2.20	1.60
345E	dim. 30.08. 17:30	HIFK : Vaasa PS "LIVE"	1.90	3.40	3.80	0:1	3.50	3.55	1.80	1.15	1.25	1.80	2.5	2.10	1.65
345F	dim. 30.08. 17:30	Ilves : HJK Helsinki "LIVE"	5.00	3.60	1.65	1:0	2.05	3.60	2.80	2.05	1.25	1.10	2.5	2.00	1.70
3467	dim. 30.08. 17:30	Seinajoen JK : IFK Mariehamn "LIVE"	1.75	3.35	4.75	0:1	3.05	3.55	1.95	1.15	1.25	1.95	2.5	2.20	1.60

Tableau de ligue actuel		Equipe h			Equipe e			Recapitulatif des 6 derniers matches					
	M G M P Pt	Buts	Diff	G M P	G M P	G M P	G M P	G M P	G M P	Buts	Diff	Pt	
1	HJK Helsinki	23 12 8 3 44	34:19	15	10 4 0	2 4 3	6	HJK Helsinki	1-3-3-0-1-0	2 2 2	6:8	-2 8	
2	Rovaniemi PS	25 12 7 6 43	30:23	7	7 3 3	5 4 3	8	Rovaniemi PS	1-1-3-0-0-1	1 3 2	5:7	-2 6	
3	Seinajoen JK	24 12 4 8 40	33:18	15	9 0 3	3 4 5	7	Seinajoen JK	3-3-0-0-0-1	2 1 3	4:5	-1 7	
4	FC Inter Turku	24 8 9 7 33	33:26	7	6 3 2	2 6 5	12	FC Inter Turku	1-0-0-3-0-1	1 2 3	4:9	-5 5	
5	FC Lahti	24 8 9 7 33	24:19	5	4 6 2	4 3 5	5	FC Lahti	0-3-1-0-3-1	2 2 2	6:6	0 8	
6	IFK Mariehamn	24 7 11 6 32	23:23	0	4 4 4	3 7 2	11	IFK Mariehamn	0-1-0-0-1-3	1 2 3	5:8	-3 5	
7	Kuopio PS	23 7 9 7 30	22:27	-5	5 5 2	2 4 5	2	Kuopio PS	0-1-1-1-3-3	2 3 1	8:4	4 9	
8	Ilves	23 7 7 9 28	21:32	-11	5 4 1	2 3 8	1	Ilves	1-3-3-3-1-1	3 3 0	7:3	4 12	
9	Hifk	22 5 11 6 26	24:30	-6	2 7 0	3 4 6	9	Hifk	1-1-0-1-3-0	1 3 2	7:10	-3 6	
10	FF Jaro	23 6 6 11 24	23:32	-9	4 4 5	2 2 6	10	FF Jaro	1-0-3-1-0-0	1 2 3	5:8	-3 5	
11	FC Ktp	24 5 8 11 23	19:30	-11	3 4 3	2 4 8	4	FC Ktp	1-3-3-0-1-0	2 2 2	7:6	1 8	
12	Vaasa PS	23 4 7 12 19	23:30	-7	4 4 5	0 3 7	3	Vaasa PS	3-0-1-1-3-1	2 3 1	7:6	1 9	

Football, Finlande															
Ykkösen			1	X	2	HC	1	X	2	1/N	1/2	N/2	+/-	+	-
234E	sam. 29.08. 15:00	AC Oulu : Turku PS	2.25	3.30	2.80	0:1	4.30	3.75	1.60	1.30	1.25	1.60	2.5	2.05	1.70
2367	sam. 29.08. 15:00	EIF : FC Jazz	2.20	3.40	2.85	0:1	4.25	3.80	1.60	1.25	1.25	1.60	2.5	1.65	2.10
237D	sam. 29.08. 15:00	PK-35/Vantaa : Vaasa IFK "LIVE"	1.22	5.50	10.0	0:1	1.60	4.00	4.00		1.05	4.00	2.5	1.55	2.30
237E	dim. 30.08. 17:30	PS Kemi : FC Haka Valkeakoski	1.80	3.60	3.75	0:1	3.20	3.50	1.90	1.15	1.25	1.90	2.5	1.60	2.20


Tableau de ligue actuel		Equipe h			Equipe e			Recapitulatif des 6 derniers matches					
	M G M P Pt	Buts	Diff	G M P	G M P	G M P	G M P	G M P	G M P	Buts	Diff	Pt	
1	PS Kemi	19 12 3 4 39	35:19	16	7 1 1	5 2 3	2	PS Kemi	3-3-3-0-3-1	4 1 1	13:6	7 13	
2	JJK Jyväskylä	19 10 6 3 36	31:17	14	5 4 1	5 2 2	5	JJK Jyväskylä	3-0-1-3-0-3	3 1 2	7:5	2 10	
3	Turku PS	19 10 4 5 34	27:10	17	6 0 4	4 4 1	4	Turku PS	0-3-1-3-0-3	3 1 2	9:4	5 10	
4	PK 35 Vantaa	19 10 2 7 32	33:19	14	6 1 2	4 1 5	7	PK 35 Vantaa	0-0-0-3-3-1	2 1 3	7:8	-1 7	
5	AC Oulu	18 9 4 5 31	25:22	3	7 1 1	2 3 4	1	AC Oulu	3-1-3-3-1-3	4 2 0	10:5	5 14	
6	FC Haka Valkeakoski	19 7 8 4 29	33:28	5	6 4 0	1 4 4	3	FC Haka Valkeakoski	3-1-1-3-1-3	3 3 0	10:7	3 12	
7	FC Jazz	19 6 3 10 21	26:35	-9	3 2 4	3 1 6	6	FC Jazz	3-0-0-3-3-0	3 0 3	11:11	0 9	
8	Ekenas Idrottsforening	19 4 5 10 17	23:38	-15	2 3 4	2 2 6	8	Ekenas Idrottsforening	1-3-0-0-0-0	1 1 4	3:10	-7 4	
9	MP Mikkeli	20 4 2 14 14	24:39	-15	2 2 6	2 0 8	9	MP Mikkeli	0-0-0-3-0-0	1 0 5	11:15	-4 3	
10	Vifk	19 2 5 12 11	18:48	-30	1 3 6	1 2 6	10	Vifk	1-1-0-0-0-0	0 2 4	6:16	-10 2	

Football, Finlande															
Kakkonen Lantinen			1	X	2	HC	1	X	2	1/N	1/2	N/2	+/-	+	-
789D	ven. 28.08. 17:30	Ekenas Sport Club : Bk-46	2.50	3.70	2.25	1:0	1.50	3.60	4.20	1.50	1.25	1.30	2.5	1.75	1.95
789E	ven. 28.08. 17:30	Maps : Äifk "LIVE"	1.80	3.70	3.50	0:1	3.10	3.45	1.75	1.15	1.25	1.75	2.5	1.50	2.40

Tableau de ligue actuel		Equipe h			Equipe e			Recapitulatif des 6 derniers matches					
	M G M P Pt	Buts	Diff	G M P	G M P	G M P	G M P	G M P	G M P	Buts	Diff	Pt	
1	Grankulla Ifk	20 16 2 2 50	64:21	43	7 1 2	9 1 0	1	Grankulla Ifk	3-3-0-3-3-1	4 1 1	15:5	10 13	
2	Musa Pori	22 12 2 8 38	39:26	13	7 0 4	5 2 4	8	Musa Pori	0-0-3-1-3-0	2 1 3	6:7	-1 7	
3	Ekenas Sport Club	21 10 6 5 36	29:19	10	7 3 0	3 3 5	7	Ekenas Sport Club	3-0-1-3-0-1	2 2 2	4:8	-4 8	
4	Salpa	21 9 6 6 33	27:26	1	5 2 4	4 4 2	2	Salpa	0-3-0-3-3-3	4 0 2	9:4	5 12	
5	Bk-46	21 9 6 6 33	31:35	-4	6 3 2	3 3 4	3	Bk-46	3-1-0-1-3-3	3 2 1	7:4	3 11	
6	Masku	21 7 4 10 25	22:34	-12	4 2 3	3 2 6	6	Masku	1-3-3-0-1-0	2 2 2	7:6	1 8	
7	P-Iirot	22 6 5 11 23	42:39	3	4 1 5	2 4 6	4	P-Iirot	3-3-1-3-0-0	3 1 2	14:5	9 10	
8	Närpes Kraft	21 5 4 12 19	34:45	-11	4 3 4	1 1 8	5	Närpes Kraft	3-1-0-3-0-3	3 1 2	13:10	3 10	
9	Aifk Turku	20 5 4 11 19	28:49	-21	3 4 4	2 0 7	10	Aifk Turku	0-0-0-1-0-0	0 1 5	2:15	-13 1	
10	Kaapo Kaarina	21 5 3 13 18	26:48	-22	3 2 5	2 1 8	9	Kaapo Kaarina	0-0-3-0-0-0	1 0 5	7:22	-15 3	



 <b>Football, Ecosse</b>																	
<b>League 1 Écosse</b>		1	X	2	HC	1	X	2	1/N	1/2	N/2	+/-	+	-			
245E	sam. 29.08. 16:00	Airdrie United : Peterhead FC			2.50	3.40	2.55	0:1	5.00	3.90	1.50	1.40	1.20	1.50	2.5	1.65	2.10
245F	sam. 29.08. 16:00	Dunfermline Athletic : Stranraer FC			1.50	4.10	5.50	0:1	2.30	3.55	2.45	1.05	1.15	2.45	2.5	1.60	2.20
2467	sam. 29.08. 16:00	Stenhousemuir FC : Cowdenbeath FC			2.25	3.45	2.80	0:1	4.30	3.75	1.60	1.30	1.25	1.60	2.5	1.60	2.20
2468	sam. 29.08. 16:00	Albion Rovers : Brechin City			2.00	3.50	3.25	0:1	3.80	3.70	1.70	1.20	1.30	1.70	2.5	1.60	2.10
2469	sam. 29.08. 16:00	Ayr : Forfar			2.35	3.40	2.70	0:1	4.80	3.70	1.55	1.35	1.25	1.55	2.5	1.65	2.10

<b>Tableau de ligue actuel</b>		M	G	M	P	Pt	Buts	Diff	<b>Equipe h</b>			<b>Equipe e</b>			<b>Recapitulatif des 6 derniers matchs</b>			G	M	P	Buts	Diff	Pt
									G	M	P	G	M	P									
1	Forfar Athletic	3	3	0	0	9	9:1	8	2	0	0	1	0	0	1	Forfar Athletic	3-3-3	3	0	0	9:1	8	9
2	Peterhead FC	3	2	1	0	7	8:3	5	1	1	0	1	0	0	2	Peterhead FC	3-3-1	2	1	0	8:3	5	7
3	Dunfermline Athletic	3	2	0	1	6	14:4	10	1	0	0	1	0	1	3	Dunfermline Athletic	0-3-3	2	0	1	14:4	10	6
4	AYR United	3	2	0	1	6	4:5	-1	1	0	0	1	0	1	4	AYR United	3-3-0	2	0	1	4:5	-1	6
5	Stenhousemuir FC	3	1	1	1	4	5:7	-2	1	0	0	0	1	1	5	Stenhousemuir FC	0-3-1	1	1	1	5:7	-2	4
6	Airdrieonians	3	1	0	2	3	3:4	-1	0	0	1	1	0	1	6	Airdrieonians	3-0-0	1	0	2	3:4	-1	3
7	Albion Rovers	3	1	0	2	3	3:5	-2	1	0	0	0	0	2	7	Albion Rovers	0-0-3	1	0	2	3:5	-2	3
8	Stranraer FC	3	1	0	2	3	3:7	-4	0	0	2	1	0	0	8	Stranraer FC	0-0-3	1	0	2	3:7	-4	3
9	Cowdenbeath FC	3	1	0	2	3	3:9	-6	1	0	1	0	0	1	9	Cowdenbeath FC	3-0-0	1	0	2	3:9	-6	3
10	Brechin City	3	0	0	3	0	3:10	-7	0	0	2	0	0	1	10	Brechin City	0-0-0	0	0	3	3:10	-7	0

 <b>Football, Ecosse</b>																	
<b>League 2 Écosse</b>		1	X	2	HC	1	X	2	1/N	1/2	N/2	+/-	+	-			
246A	sam. 29.08. 16:00	Elgin City : Stirling Albion			2.05	3.50	3.10	0:1	3.80	3.70	1.70	1.25	1.25	1.70	2.5	1.60	2.20
246B	sam. 29.08. 16:00	Clyde FC : East Stirling			1.45	4.50	5.30	0:1	2.15	3.65	2.60	1.05	1.15	2.60	2.5	1.75	1.95
246C	sam. 29.08. 16:00	Queens Park FC : East Fife FC			2.10	3.40	3.00	0:1	4.10	3.65	1.65	1.25	1.25	1.65	2.5	1.55	2.30
246D	sam. 29.08. 16:00	Annan Athletic : Montrose FC			1.80	3.50	3.80	0:1	3.20	3.50	1.90	1.15	1.25	1.90	2.5	1.60	2.20
246E	sam. 29.08. 16:00	Berwick Rangers : Arbroath FC			1.80	3.50	3.80	0:1	3.20	3.50	1.90	1.15	1.25	1.90	2.5	1.60	2.20

<b>Tableau de ligue actuel</b>		M	G	M	P	Pt	Buts	Diff	<b>Equipe h</b>			<b>Equipe e</b>			<b>Recapitulatif des 6 derniers matchs</b>			G	M	P	Buts	Diff	Pt
									G	M	P	G	M	P									
1	Elgin City	3	2	0	1	6	8:2	6	1	0	0	1	0	1	1	Elgin City	0-3-3	2	0	1	8:2	6	6
2	East Fife FC	3	2	0	1	6	7:2	5	2	0	0	0	0	1	2	East Fife FC	3-3-0	2	0	1	7:2	5	6
3	Montrose FC	3	2	0	1	6	6:2	4	2	0	0	0	0	1	3	Montrose FC	3-3-0	2	0	1	6:2	4	6
4	Queens Park FC	3	2	0	1	6	4:2	2	0	0	1	2	0	0	4	Queens Park FC	3-3-0	2	0	1	4:2	2	6
5	East Stirlingshire	3	2	0	1	6	4:5	-1	2	0	0	0	0	1	5	East Stirlingshire	3-0-3	2	0	1	4:5	-1	6
6	Berwick Rangers	3	2	0	1	6	5:7	-2	1	0	0	1	0	1	6	Berwick Rangers	3-0-3	2	0	1	5:7	-2	6
7	Annan Athletic	3	1	1	1	4	3:4	-1	0	1	0	1	0	1	7	Annan Athletic	0-1-3	1	1	1	3:4	-1	4
8	Clyde FC	3	1	0	2	3	1:4	-3	0	0	1	1	0	1	8	Clyde FC	0-0-3	1	0	2	1:4	-3	3
9	Stirling Albion	3	0	1	2	1	2:5	-3	0	0	2	0	1	0	9	Stirling Albion	0-1-0	0	1	2	2:5	-3	1
10	Arbroath FC	3	0	0	3	0	1:8	-7	0	0	2	0	0	1	10	Arbroath FC	0-0-0	0	0	3	1:8	-7	0

 <b>Football, Irlande</b>																	
<b>Irish Premier Division</b>		1	X	2	HC	1	X	2	1/N	1/2	N/2	+/-	+	-			
45DE	ven. 28.08. 20:45	Cork City : Galway FC <i>"Live"</i>			1.20	6.00	11.0	0:1	1.60	4.00	4.00	1.05	4.00	2.5	1.55	2.30	
45DF	ven. 28.08. 20:45	DroghedaUnited : Limerick 37 FC <i>"Live"</i>			2.85	3.20	2.40	1:0	1.50	3.90	5.00	1.50	1.20	1.40	2.5	1.70	2.05
4678	ven. 28.08. 20:45	Bohemians Dublin : FCDundalk <i>"Live"</i>			6.50	4.00	1.47	1:0	2.60	3.65	2.15	2.60	1.15	1.05	2.5	1.80	1.90
4679	ven. 28.08. 20:45	St Patrick's Athletic : Derry City <i>"Live"</i>			1.50	3.80	6.50	0:1	2.30	3.55	2.45	1.05	1.15	2.45	2.5	1.75	1.95
467A	sam. 29.08. 20:30	Longford Town : Bray Wanderers			2.35	3.20	2.90	0:1	4.80	3.70	1.55	1.35	1.25	1.55	2.5	1.95	1.75
45EF	sam. 29.08. 20:45	Sligo Rovers : Shamrock Rovers Dublin <i>"Live"</i>			5.00	3.60	1.65	1:0	2.05	3.60	2.80	2.05	1.25	1.10	2.5	1.90	1.80
346E	lun. 31.08. 20:45	Cork City : St Patrick's Athletic			2.90	3.30	2.25	1:0	1.60	3.75	4.30	1.60	1.25	1.30	2.5	1.85	1.85

Tableau de ligue actuel	M	G	M	P	Pt	Buts	Diff	Equipe h			Equipe e			Recapitulatif des 6 derniers matchs	G	M	P	Buts	Diff	Pt	
								G	M	P	G	M	P								
1 FC Dundalk	24	19	4	1	61	56:15	41	9	2	1	10	2	0	3 FC Dundalk	3-3-1-3-1-3	4	2	0	12:4	8	14
2 Cork City FC	24	15	6	3	51	45:17	28	8	1	2	7	5	1	6 Cork City FC	0-0-3-3-1-3	3	1	2	13:8	5	10
3 Shamrock Rovers	23	14	7	2	49	41:16	25	8	3	1	6	4	1	1 Shamrock Rovers	3-3-0-3-3-3	5	0	1	13:5	8	15
4 ST Patricks Athletic	24	15	4	5	49	43:20	23	8	3	1	7	1	4	2 ST Patricks Athletic	0-3-3-3-3-3	5	0	1	12:5	7	15
5 Bohemians Dublin	25	12	4	9	40	36:33	3	7	2	3	5	2	6	7 Bohemians Dublin	0-3-0-0-3-3	3	0	3	12:13	-1	9
6 Bray Wanderers	24	9	2	13	29	19:34	-15	6	0	7	3	2	6	4 Bray Wanderers	3-0-3-0-3-3	4	0	2	6:3	3	12
7 Longford Town	25	6	7	12	25	26:40	-14	3	4	5	3	3	7	11 Longford Town	1-0-1-0-1-0	0	3	3	6:14	-8	3
8 Drogheda United	25	6	5	14	23	22:39	-17	3	2	7	3	3	7	12 Drogheda United	1-0-0-0-1-0	0	2	4	2:10	-8	2
9 Galway United FC	25	7	2	16	23	31:50	-19	3	1	9	4	1	7	10 Galway United FC	1-0-0-0-0-3	1	1	4	6:14	-8	4
10 Derry City	25	5	7	13	22	21:32	-11	2	4	6	3	3	7	8 Derry City	0-0-3-3-0-1	2	1	3	9:7	2	7
11 Sligo Rovers	25	5	7	13	22	27:42	-15	3	5	5	2	2	8	9 Sligo Rovers	3-3-0-0-0-0	2	0	4	7:9	-2	6
12 Limerick 37 FC	25	3	7	15	16	30:59	-29	2	4	7	1	3	8	5 Limerick 37 FC	1-3-3-3-0-1	3	2	1	14:14	0	11

Football, Irlande			Irish 1st Division			1	X	2	HC	1	X	2	1/N	1/2	N/2	+/-	+	-
568D	ven. 28.08. 20:45	Shelbourne Dublin : University College Dut	3.15	3.25	2.15	1:0	1.65	3.65	4.10	1.65	1.25	1.25	2.5	1.80	1.90			
568E	ven. 28.08. 20:45	Waterford United : Wexford Youths	4.60	4.00	1.60	1:0	2.10	3.60	2.70	2.10	1.25	1.10	2.5	1.70	2.05			
568F	ven. 28.08. 20:45	Cabinteely FC : Finn Harps	8.00	4.40	1.35	1:0	3.05	3.70	1.90	3.05	1.10	1.02	2.5	1.80	1.90			
569A	sam. 29.08. 20:45	Cobh Ramblers : AthloneTown	2.45	3.30	2.60	0:1	5.00	3.90	1.50	1.40	1.20	1.50	2.5	1.85	1.85			

Tableau de ligue actuel	M	G	M	P	Pt	Buts	Diff	Equipe h			Equipe e			Recapitulatif des 6 derniers matchs	G	M	P	Buts	Diff	Pt	
								G	M	P	G	M	P								
1 Wexford Youths	21	14	1	6	43	47:23	24	7	0	3	7	1	3	2 Wexford Youths	3-3-1-0-3-3	4	1	1	13:5	8	13
2 University College Dublin	21	12	6	3	42	45:17	28	8	2	2	4	4	1	1 University College Dublin	3-3-3-3-3-1	5	1	0	16:4	12	16
3 Finn Harps	22	12	5	5	41	30:19	11	8	2	1	4	3	4	4 Finn Harps	3-0-1-0-3-3	3	1	2	6:3	3	10
4 Shelbourne Dublin	22	10	5	7	35	28:27	1	4	3	6	2	4	4	3 Shelbourne Dublin	0-1-1-3-3-3	3	2	1	8:5	3	11
5 Cobh Ramblers	22	7	6	9	27	24:36	-12	5	2	4	2	4	5	5 Cobh Ramblers	0-1-3-3-0-0	2	1	3	7:12	-5	7
6 Athlone Town	22	7	4	11	25	27:32	-5	4	2	5	3	2	6	6 Athlone Town	0-0-0-1-3-0	1	1	4	8:12	-4	4
7 Cabinteely FC	22	4	4	14	16	19:42	-23	3	3	5	1	1	9	7 Cabinteely FC	0-3-0-0-1-0	1	1	4	6:10	-4	4
8 Waterford United	22	3	5	14	14	20:44	-24	1	4	6	2	1	8	8 Waterford United	3-0-0-0-1-0	1	1	4	8:17	-9	4

Football, Irlande du Nord			Carnegie League			1	X	2	HC	1	X	2	1/N	1/2	N/2	+/-	+	-
9BE	ven. 28.08. 20:45	Glenavon : Glentoran Belfast	2.10	3.60	3.00	0:1	4.10	3.65	1.65	1.25	1.25	1.65	2.5	1.55	2.30			
ABC	ven. 28.08. 20:45	Ballymena United FC : Carrick Rangers	2.75	3.40	2.30	1:0	1.55	3.70	4.80	1.55	1.25	1.35	2.5	1.60	2.20			
9CF	ven. 28.08. 21:00	Coleraine FC : Ballinamallard United	1.80	3.65	3.65	0:1	3.20	3.50	1.90	1.15	1.25	1.90	2.5	1.70	2.05			
9AB	sam. 29.08. 16:00	Crusaders Belfast : Dungannon Swifts	1.35	4.80	7.00	0:1	1.90	3.70	3.05	1.02	1.10	3.05	2.5	1.40	2.70			
9EF	sam. 29.08. 16:00	FC Linfield : FC Portadown	1.60	3.80	4.80	0:1	2.70	3.60	2.10	1.10	1.25	2.10	2.5	1.55	2.30			
9CE	dim. 30.08. 16:00	Warrenpoint Town : Cliftonville FC	5.20	4.30	1.50	1:0	2.45	3.55	2.30	2.45	1.15	1.05	2.5	1.45	2.55			

Tableau de ligue actuel	M	G	M	P	Pt	Buts	Diff	Equipe h			Equipe e			Recapitulatif des 6 derniers matchs	G	M	P	Buts	Diff	Pt	
								G	M	P	G	M	P								
1 FC Linfield	4	4	0	0	12	15:2	13	2	0	0	2	0	0	1 FC Linfield	3-3-3-3	4	0	0	15:2	13	12
2 Cliftonville	4	4	0	0	12	7:0	7	2	0	0	2	0	0	2 Cliftonville	3-3-3-3	4	0	0	7:0	7	12
3 Portadown FC	4	3	0	1	9	6:4	2	1	0	1	2	0	0	3 Portadown FC	3-0-3-3	3	0	1	6:4	2	9
4 Crusaders Belfast	4	2	1	1	7	10:5	5	1	0	1	1	1	0	4 Crusaders Belfast	3-3-1-0	2	1	1	10:5	5	7
5 Glenavon	4	2	0	2	6	11:4	7	0	0	2	2	0	0	5 Glenavon	0-3-3-0	2	0	2	11:4	7	6
6 Coleraine FC	4	2	0	2	6	4:7	-3	1	0	1	1	0	1	6 Coleraine FC	0-3-0-3	2	0	2	4:7	-3	6
7 Glentoran	4	1	2	1	5	5:5	0	1	1	0	0	1	1	7 Glentoran	3-1-1-0	1	2	1	5:5	0	5
8 Dungannon Swifts	4	1	1	2	4	4:7	-3	1	0	1	0	1	1	8 Dungannon Swifts	3-0-1-0	1	1	2	4:7	-3	4
9 Carrick Rangers	4	1	1	2	4	3:6	-3	0	1	1	0	1	0	9 Carrick Rangers	0-1-0-3	1	1	2	3:6	-3	4
10 Ballinamallard United	4	1	1	2	4	2:7	-5	0	1	1	0	1	0	10 Ballinamallard United	0-0-1-3	1	1	2	2:7	-5	4
11 Warrenpoint Town	4	0	0	4	0	2:8	-6	0	0	2	0	0	2	11 Warrenpoint Town	0-0-0-0	0	0	4	2:8	-6	0
12 Ballymena United FC	4	0	0	4	0	1:15	-14	0	0	2	0	0	2	12 Ballymena United FC	0-0-0-0	0	0	4	1:15	-14	0

<b>Football, Pays de Galles</b>															
<b>Premier League</b>			1	X	2	HC	1	X	2	1/N	1/2	N/2	+/-	+	-
14D	ven. 28.08. 20:45	Aberystwyth Town : FCRhyl	1.55	4.20	4.75	0:1	2.50	3.60	2.25	1.05	1.20	2.25	2.5	1.30	3.20
14E	ven. 28.08. 20:45	THE New Saints : Llandudno Town "LIVE	1.15	7.00	13.0	0:1	1.45	4.10	4.40		1.02	4.40	2.5	1.30	3.20
15C	sam. 29.08. 15:30	Newtown AFC : Haverfordwest County	1.57	4.20	4.60	0:1	2.50	3.60	2.25	1.05	1.20	2.25	2.5	1.40	2.70
15D	sam. 29.08. 15:30	Bangor City : Port Talbot Town	1.95	3.75	3.20	0:1	3.70	3.55	1.75	1.20	1.25	1.75	2.5	1.30	3.20
15E	sam. 29.08. 15:30	Carmarthen Town AFC : Gap Connah's Quay	2.55	3.50	2.40	1:0	1.50	3.90	5.00	1.50	1.20	1.40	2.5	1.30	3.20
23B	lun. 31.08. 16:45	Bala Town : Airbus UK Broughton "LIVE" TV: S4C~ Digidol	3.25	3.75	1.90	1:0	1.80	3.55	3.50	1.80	1.25	1.15	2.5	1.45	2.55

		Equipe h				Equipe e				Recapitulatif des 6 derniers matchs										
Tableau de ligue actuel		M	G	M	P	Pt	Buts	Diff	G	M	P	G	M	P	G	M	P	Buts	Diff	Pt
1	Airbus UK Broughton	1	1	0	0	3	5:1	4	1	0	0	0	0	0	1	0	0	5:1	4	3
2	The New Saints	1	1	0	0	3	4:0	4	0	0	0	1	0	0	3	1	0	4:0	4	3
3	Newtown AFC	1	1	0	0	3	2:0	2	0	0	0	1	0	0	3	1	0	2:0	2	3
4	Llandudno FC	1	1	0	0	3	3:2	1	1	0	0	0	0	0	3	1	0	3:2	1	3
5	Rhyl FC	1	0	1	0	1	1:1	0	0	1	0	0	0	0	1	0	1	1:1	0	1
5	Bangor City	1	0	1	0	1	1:1	0	0	0	0	0	1	0	1	0	1	1:1	0	1
7	Bala Town	1	0	1	0	1	0:0	0	0	0	0	0	1	0	1	0	1	0:0	0	1
7	Port Talbot Town	1	0	1	0	1	0:0	0	0	1	0	0	0	0	1	0	1	0:0	0	1
9	Aberystwyth Town	1	0	0	1	0	2:3	-1	0	0	0	0	0	1	0	0	1	2:3	-1	0
10	GAP Connah'S Quay	1	0	0	1	0	0:2	-2	0	0	1	0	0	0	0	0	1	0:2	-2	0
11	Carmarthen	1	0	0	1	0	1:5	-4	0	0	0	0	0	1	0	0	1	1:5	-4	0
12	Haverfordwest County	1	0	0	1	0	0:4	-4	0	0	1	0	0	0	0	0	1	0:4	-4	0

<b>Football, République Tchèque</b>															
<b>Coupe de République Tchèque</b>			1	X	2	HC	1	X	2	1/N	1/2	N/2	+/-	+	-
6CDF	ven. 28.08. 17:00	FC Velke Mezirici : FC Zbrojovka Brno	8.50	5.75	1.22	1:0	4.00	4.00	1.60	4.00	1.05		2.5		
6CEF	ven. 28.08. 17:00	FK Neratovice Byskovice : Dukla Prag	10.0	8.00	1.13	1:0	4.50	4.25	1.40	4.50	1.01		2.5	1.40	2.70
6DEF	ven. 28.08. 17:00	Loko Vitavin : 1 FK Pribram "LIVE	7.00	5.00	1.30	1:0	3.25	3.85	1.80	3.25	1.10	1.01	2.5	1.50	2.40
789A	ven. 28.08. 17:30	TJ Sokol Nove Straseci : SK Slavia Prague "LIVE	13.0	9.50	1.08	2:0	2.50	4.15	1.65	4.75	1.01		2.5	1.40	2.70

<b>Football, Croatie</b>															
<b>1. HNL</b>			1	X	2	HC	1	X	2	1/N	1/2	N/2	+/-	+	-
1DEF	ven. 28.08. 20:00	NK Zagreb : NK Lokomotiva Zagreb "LIVE	2.35	3.40	2.75	0:1	4.80	3.70	1.55	1.35	1.25	1.55	2.5	1.65	2.10
234A	sam. 29.08. 19:00	RNK Split : NK Istra 1961 "LIVE	1.80	3.40	4.30	0:1	3.20	3.50	1.90	1.15	1.25	1.90	2.5	1.90	1.80
234C	sam. 29.08. 21:00	Dynamo Zagreb : NK Slaven Belupo "LIVE	1.20	6.00	12.0	0:1	1.60	4.00	4.00		1.05	4.00	2.5	1.60	2.20
2348	dim. 30.08. 19:00	NK Inter Zapresic : HNK Hajduk Split "LIVE	3.10	3.15	2.25	1:0	1.60	3.75	4.30	1.60	1.25	1.30	2.5	1.85	1.85
2346	dim. 30.08. 21:00	HNK Rijeka : NK Osijek "LIVE	1.25	5.00	12.0	0:1	1.70	3.85	3.65	1.01	1.08	3.65	2.5	1.65	2.10

		Equipe h				Equipe e				Recapitulatif des 6 derniers matchs										
Tableau de ligue actuel		M	G	M	P	Pt	Buts	Diff	G	M	P	G	M	P	G	M	P	Buts	Diff	Pt
1	Dinamo Zagreb	7	3	4	0	13	13:4	9	2	2	0	1	2	0	1	3	0	12:3	9	12
2	Rijeka	7	2	5	0	11	11:7	4	1	2	0	1	3	0	2	4	0	11:7	4	10
3	RNK Split	7	3	2	2	11	7:7	0	3	0	1	0	2	1	6	2	2	5:6	-1	8
4	HNK Hajduk Split	7	2	4	1	10	9:8	1	1	2	0	1	2	1	4	3	1	8:7	1	9
5	NK Istra 1961	7	2	4	1	10	12:12	0	2	2	0	0	2	1	8	1	1	9:11	-2	7
6	Inter Zapresic	7	2	4	1	10	6:8	-2	1	3	0	1	1	1	5	3	1	6:8	-2	9
7	NK Slaven Belupo	7	2	3	2	9	14:13	1	2	1	0	0	2	2	3	3	1	13:10	3	9
8	NK Lokomotiva Zagreb	7	2	1	4	7	13:12	1	1	0	2	1	1	2	7	1	3	12:10	2	7
9	NK Osijek	7	1	2	4	5	5:12	-7	0	2	1	1	0	3	0	2	4	4:12	-8	2
10	NK Zagreb	7	0	3	4	3	6:13	-7	0	2	2	0	1	2	9	3	3	6:12	-6	3

<b>Football, Hongrie</b> Ligue NBI		1	X	2	HC	1	X	2	1/N	1/2	N/2	+/-	+	-
15BE	sam. 29.08. 18:00 Budapest Honved FC : Puskas Akademia "LIVE	1.80	3.50	3.95	0:1	3.20	3.50	1.90	1.15	1.25	1.90	2.5	1.65	2.10
15BF	sam. 29.08. 18:00 DiosgyörDvttk : Ujpest FC "LIVE TV: M4 Sport HD	2.85	3.25	2.30	1:0	1.55	3.70	4.80	1.55	1.25	1.35	2.5	1.65	2.10
15CD	sam. 29.08. 18:00 Vasas SC : MTK Budapest FC "LIVE	3.20	3.20	2.15	1:0	1.65	3.65	4.10	1.65	1.25	1.25	2.5	1.70	2.05
15BD	sam. 29.08. 20:30 Ferencvarosi TC : Paksi SE "LIVE TV: M4 Sport HD	1.18	5.50	15.0	0:1	1.50	4.10	4.50		1.03	4.50	2.5	1.80	1.90
15BC	dim. 30.08. 19:00 Videoton FC : Debreceni VSC "LIVE TV: M4 Sport HD	2.56	3.25	2.55	1:0	1.45	4.10	5.25	1.45	1.25	1.40	2.5	1.65	2.10

Tableau de ligue actuel		M	G	M	P	Pt	Buts	Diff	Equipe h			Equipe e			Recapitulatif des 6 derniers matchs			G	M	P	Buts	Diff	Pt
1	Ferencvarosi TC	6	6	0	0	18	15:2	13	2	0	0	4	0	0	1	Ferencvarosi TC	3-3-3-3-3-3	6	0	0	15:2	13	18
2	Budapest Honved FC	6	3	2	1	11	12:9	3	2	1	0	1	1	1	2	Budapest Honved FC	3-1-0-1-3-3	3	2	1	12:9	3	11
3	Szombathelyi	6	3	2	1	11	5:4	1	1	1	1	2	1	0	3	Szombathelyi	1-3-3-1-3-0	3	2	1	5:4	1	11
4	MTK Budapest FC	6	3	1	2	10	10:6	4	3	0	0	1	2	4	MTK Budapest FC	3-0-3-1-0-3	3	1	2	10:6	4	10	
5	Ujpest FC	6	2	4	0	10	8:4	4	1	4	0	1	0	0	5	Ujpest FC	1-1-1-3-3-1	2	4	0	8:4	4	10
6	Paksi FC	6	2	2	2	8	8:4	4	2	1	0	0	1	2	6	Paksi FC	1-0-3-0-3-1	2	2	2	8:4	4	8
7	Puskas Akademia FC	6	2	2	2	8	6:6	0	2	0	1	0	2	1	7	Puskas Akademia FC	3-0-1-3-1-0	2	2	2	6:6	0	8
8	Debreceni VSC	6	2	2	2	8	9:10	-1	0	1	2	2	1	0	8	Debreceni VSC	0-3-0-1-1-3	2	2	2	9:10	-1	8
9	Vasas Budapest	6	2	0	4	6	6:9	-3	1	0	2	1	0	2	9	Vasas Budapest	0-3-3-0-0-0	2	0	4	6:9	-3	6
10	Diosgyori Vtk	6	1	1	4	4	5:14	-9	1	0	2	0	1	2	10	Diosgyori Vtk	1-0-0-0-0-3	1	1	4	5:14	-9	4
11	Videoton FC	6	1	0	5	3	4:9	-5	0	0	2	1	0	3	11	Videoton FC	0-0-0-3-0-0	1	0	5	4:9	-5	3
12	Bekescsabai Elore SE	6	1	0	5	3	5:16	-11	0	0	3	1	0	2	12	Bekescsabai Elore SE	0-3-0-0-0-0	1	0	5	5:16	-11	3

<b>Football, Russie</b> Premier League		1	X	2	HC	1	X	2	1/N	1/2	N/2	+/-	+	-
45AC	ven. 28.08. 19:00 FK Rostov : Amkar Perm "LIVE TV: NTV Plus Nash Futbol	1.75	3.45	5.00	0:1	3.05	3.55	1.95	1.15	1.25	1.95	2.5	2.40	1.50
45AD	sam. 29.08. 13:00 Dynamo Moscou : FC Ufa "LIVE TV: NTV Plus Nash Futbol	1.65	3.60	5.60	0:1	2.80	3.60	2.05	1.10	1.25	2.05	2.5	2.20	1.60
45AE	sam. 29.08. 16:00 Zenit St. Petersburg : Samara Kryliya Sov "LIVE TV: NTV Plus Nash Futbol, Sport Klub 3 SRB	1.20	6.50	13.0	0:1	1.60	4.00	4.00		1.05	4.00	2.5	1.75	1.95
45AF	sam. 29.08. 18:30 Spartak Moscou : FC Anzhi Makhachkala "LIVE TV: NTV Plus Nash Futbol, Sport+ RU	1.40	4.50	8.00	0:1	2.05	3.60	2.80	1.03	1.10	2.80	2.5	1.95	1.75
45BC	dim. 30.08. 12:30 Lokomotiv Moscou : FK Krasnodar "LIVE TV: novaspports2, NTV Plus Nash Futbol	2.20	3.20	3.40	0:1	4.25	3.80	1.60	1.25	1.25	1.60	2.5	2.20	1.60
45BD	dim. 30.08. 16:00 FC Mordovia Saransk : Rubin Kazan "LIVE TV: Espace neutre; TV: NTV Plus Nash Futbol	3.30	3.20	2.25	1:0	1.60	3.75	4.30	1.60	1.25	1.30	2.5	2.40	1.50
45BE	dim. 30.08. 19:00 Kuban Krasnodar : CSKA Moscou "LIVE TV: NTV Plus Nash Futbol	4.50	3.50	1.80	1:0	1.90	3.50	3.20	1.90	1.25	1.15	2.5	2.05	1.70


  

Tableau de ligue actuel		M	G	M	P	Pt	Buts	Diff	Equipe h			Equipe e			Recapitulatif des 6 derniers matchs			G	M	P	Buts	Diff	Pt
1	CSKA Moscou	6	6	0	0	18	10:2	8	4	0	0	2	0	0	1	CSKA Moscou	3-3-3-3-3-3	6	0	0	10:2	8	18
2	FC Zenit ST Petersburg	6	5	0	1	15	13:5	8	2	0	1	3	0	0	2	FC Zenit ST Petersburg	3-0-3-3-3-3	5	0	1	13:5	8	15
3	Lokomotiv Moscou	6	4	2	0	14	11:3	8	0	2	0	4	0	0	3	Lokomotiv Moscou	3-1-3-1-3-3	4	2	0	11:3	8	14
4	Spartak Moscou	6	4	1	1	13	10:5	5	1	1	1	3	0	0	4	Spartak Moscou	3-0-3-3-3-1	4	1	1	10:5	5	13
5	FK Rostov	6	2	3	1	9	8:5	3	0	3	0	2	0	1	5	FK Rostov	0-1-3-1-3-1	2	3	1	8:5	3	9
6	FC Krasnodar	6	2	3	1	9	4:2	2	0	2	1	2	1	0	6	FC Krasnodar	1-3-1-1-0-3	2	3	1	4:2	2	9
7	Dynamo Moscou	6	2	3	1	9	9:8	1	1	1	0	1	2	1	7	Dynamo Moscou	1-3-3-1-1-0	2	3	1	9:8	1	9
8	Amkar Perm	6	2	1	3	7	5:7	-2	1	1	2	1	0	1	9	Amkar Perm	0-1-0-3-0-3	2	1	3	5:7	-2	7
9	Samara Kryliya Sovetov	6	2	1	3	7	5:6	-1	1	0	2	1	1	1	8	Samara Kryliya Sovetov	3-1-0-0-0-3	2	1	3	5:6	-1	7
10	Ural Ekaterinbourg	6	1	2	3	5	6:10	-4	0	0	2	1	2	1	11	Ural Ekaterinbourg	1-0-0-1-0-3	1	2	3	6:10	-4	5
11	FK Ufa	6	1	2	3	5	5:9	-4	0	3	1	2	0	12	FK Ufa	0-3-0-1-0-1	1	2	3	5:9	-4	5	
12	Terek Grozny	6	0	5	1	5	3:6	-3	0	3	0	2	1	10	Terek Grozny	1-1-1-0-1-1	0	5	1	3:6	-3	5	
13	Mordoviya Saransk	6	0	4	2	4	3:5	-2	0	1	2	0	3	0	13	Mordoviya Saransk	1-0-1-1-1-0	0	4	2	3:5	-2	4
14	Rubin Kazan	6	1	0	5	3	2:10	-8	0	0	3	1	0	2	15	Rubin Kazan	0-3-0-0-0-0	1	0	5	2:10	-8	3
15	Kuban Krasnodar	6	0	3	3	3	3:9	-6	0	1	2	0	2	1	14	Kuban Krasnodar	0-0-1-1-1-0	0	3	3	3:9	-6	3
16	Anzhi Makhachkala	6	0	2	4	2	5:10	-5	0	1	3	0	1	1	16	Anzhi Makhachkala	1-1-0-0-0-0	0	2	4	5:10	-5	2






 <b>Football, Ukraine</b> Ligue Espoirs, Ukraine		1	X	2	HC	1	X	2	1/N	1/2	N/2	+/-	+	-		
2AC	ven. 28.08. 16:00 Volyn-D Lutsk (-21) : Olimpik-D Donetsk(U) "LIVE	2.10	3.50	2.90	0:1	4.10	3.65	1.65	1.25	1.25	1.65	2.5	1.70	2.05		
Tableau de ligue actuel		Equipe h						Equipe e								
	M	G	M	P	Pt	Buts	Diff	G	M	P	G	M	P	Buts	Diff	Pt
1 Shakhtar-D Donetsk	6	6	0	0	18	17:2	15	4	0	0	2	0	0	1	15	18
2 Zorya-D Lugansk	5	2	3	0	9	12:7	5	1	0	1	2	0	0	2	5	9
3 Pfc-D Oleksandria	5	3	0	2	9	6:4	2	2	0	0	1	0	2	3	2	9
4 Dnipro-D Dnipropetrovsk	5	3	0	2	9	6:5	1	2	0	0	1	0	2	3	1	9
5 Stal-D Dniprodzerzhinsk	5	2	2	1	8	9:7	2	1	2	0	1	0	1	5	2	8
6 Chernomorets-D Odessa	5	2	2	1	8	6:6	0	1	1	0	1	1	1	6	0	8
7 Dinamo-D Kiev	5	2	1	2	7	13:7	6	2	0	0	0	1	2	7	6	7
8 Olimpik-D Donetsk	5	2	1	2	7	5:8	-3	2	0	1	0	1	1	8	-3	7
9 Vorskla-D Poltava	5	2	0	3	6	10:6	4	1	0	2	1	0	1	9	4	6
10 Metalist-D Kharkiv	5	2	0	3	6	9:10	-1	2	0	1	0	0	2	10	-1	6
11 Metalurg-D Zaporizhya	6	1	2	3	5	6:15	-9	1	1	1	0	1	2	11	-9	5
12 Volyn-D Lutsk	5	1	1	3	4	8:13	-5	1	0	1	0	1	2	12	-5	4
13 FK Goverla-D Uzhgorod	5	1	1	3	4	4:14	-10	1	1	1	0	0	2	13	-10	4
14 Karpaty-D Lviv	5	0	1	4	1	2:9	-7	0	1	1	0	0	3	14	-7	1

 <b>Football, Pologne</b> Ekstraklasa		1	X	2	HC	1	X	2	1/N	1/2	N/2	+/-	+	-			
8ABF	ven. 28.08. 18:00 Podbeskidzie Bielsko Biala : Lechia Gdansk "LIVE TV: EUROSPORT 2 NO, Eurosport Danmark	2.90	3.20	2.35	1:0	1.55	3.70	4.80	1.55	1.25	1.35	2.5	2.05	1.70			
8ABD	ven. 28.08. 20:30 Wisla Krakow : Slask Wroclaw "LIVE TV: CANAL+ SPORT PL	2.40	3.15	2.85	0:1	5.00	3.90	1.50	1.40	1.20	1.50	2.5	2.10	1.65			
89DF	sam. 29.08. 15:30 Piast Gliwice : Gornik Leczna "LIVE TV: CANAL+ SPORT 2 HD PL	1.90	3.25	3.90	0:1	3.50	3.55	1.80	1.15	1.25	1.80	2.5	2.10	1.65			
8ABC	sam. 29.08. 18:00 Zaglebie Lubin : Ruch Chorzow "LIVE TV: CANAL+ SPORT PL	1.85	3.35	4.10	0:1	3.35	3.50	1.85	1.15	1.25	1.85	2.5	2.10	1.65			
89DE	sam. 29.08. 20:30 Korona Kielce : Pogon Szczecin "LIVE TV: CANAL+ SPORT PL	2.60	3.20	2.60	0:1	5.25	4.10	1.45	1.45	1.20	1.45	2.5	2.10	1.65			
89CF	dim. 30.08. 15:30 Gornik Zabrze : Cracovia Krakow "LIVE TV: CANAL+ SPORT 2 HD PL	2.75	3.20	2.45	1:0	1.50	3.90	5.00	1.50	1.20	1.40	2.5	1.95	1.75			
89EF	dim. 30.08. 15:30 Termalica Bruk-Bet Nieciecza : Lech Pozn: "LIVE TV: CANAL+ PL	4.50	3.45	1.75	1:0	1.95	3.55	3.05	1.95	1.25	1.15	2.5	1.95	1.75			
8ABE	dim. 30.08. 18:00 Jagiellonia Bialystok : Legia Varsovie "LIVE TV: CANAL+ PL	3.85	3.40	1.90	1:0	1.80	3.55	3.50	1.80	1.25	1.15	2.5	1.90	1.80			
Tableau de ligue actuel		Equipe h						Equipe e									
	M	G	M	P	Pt	Buts	Diff	G	M	P	G	M	P	Buts	Diff	Pt	
1 Piast Gliwice	6	5	0	1	15	9:6	3	3	0	0	2	0	1	1	9:6	3	15
2 Cracovie Cracovie	6	3	2	1	11	8:4	4	0	2	1	3	0	0	2	8:4	4	11
3 Legia Varsovie	6	3	1	2	10	14:6	8	1	1	2	0	1	0	3	14:6	8	10
4 Jagiellonia Bialystok	6	3	1	2	10	11:8	3	2	0	1	1	1	1	4	11:8	3	10
5 Ruch Chorzow	6	3	1	2	10	10:7	3	2	1	1	1	0	1	5	10:7	3	10
6 Pogon Szczecin	6	2	4	0	10	8:6	2	0	3	0	2	1	0	6	8:6	2	10
7 Korona Kielce	6	3	1	2	10	8:8	0	1	0	2	2	1	0	7	8:8	0	10
8 Slask Wroclaw	6	2	3	1	9	8:8	0	1	2	1	1	1	0	8	8:8	0	9
9 Zaglebie Lubin	6	2	2	2	8	7:8	-1	1	1	1	1	1	1	10	7:8	-1	8
10 Wisla Cracovie	6	1	5	0	7	9:7	2	1	2	0	0	3	0	9	9:7	2	8
11 Gornik Leczna	6	2	1	3	7	7:9	-2	1	0	2	1	1	1	11	7:9	-2	7
12 Lechia Gdansk	6	1	3	2	6	8:8	0	1	1	1	0	2	1	12	8:8	0	6
13 Termalica Bruk-Bet Nieciecza	6	2	0	4	6	5:9	-4	2	0	0	0	0	4	13	5:9	-4	6
14 Lech Poznan	6	1	1	4	4	4:8	-4	1	1	2	0	0	2	14	4:8	-4	4
15 Podbeskidzie Bielsko Biala	6	0	3	3	3	5:12	-7	0	0	2	0	3	1	15	5:12	-7	3
16 Gornik Zabrze	6	0	2	4	1	7:14	-7	0	1	1	0	1	3	16	7:14	-7	2

 <b>Football, Pologne</b>															
<b>I Liga</b>		<b>1</b>	<b>X</b>	<b>2</b>	<b>HC</b>	<b>1</b>	<b>X</b>	<b>2</b>	<b>1/N</b>	<b>1/2</b>	<b>N/2</b>	<b>+/-</b>	<b>+</b>	<b>-</b>	
58D	sam. 29.08. 17:30 Arka Gdynia : MKS Kluczbork	1.60	3.60	5.30	0:1	2.70	3.60	2.10	1.10	1.25	2.10	2.5	2.10	1.65	
58C	sam. 29.08. 18:00 MKS Dolcan Zabki : Rozwoj Katowice "LIVE"	1.60	3.60	5.30	0:1	2.70	3.60	2.10	1.10	1.25	2.10	2.5	2.10	1.65	
59A	sam. 29.08. 18:00 Zawisza Bydgoszcz : MKS Sandecja Nowy "LIVE"	1.65	3.50	5.00	0:1	2.80	3.60	2.05	1.10	1.25	2.05	2.5	2.10	1.65	
58A	dim. 30.08. 17:00 Chrobry Glogow : Olimpia Grudziadz "LIVE"	2.25	3.10	3.10	0:1	4.30	3.75	1.60	1.30	1.25	1.60	2.5	2.20	1.60	
589	dim. 30.08. 18:00 GKS Katowice : Miedz Legnica "LIVE"	2.25	3.20	3.00	0:1	4.30	3.75	1.60	1.30	1.25	1.60	2.5	1.95	1.75	
58B	dim. 30.08. 18:00 Zagłębie Sosnowiec : Pogon Siedlce "LIVE"	1.80	3.35	4.20	0:1	3.20	3.50	1.90	1.15	1.25	1.90	2.5	2.10	1.65	
58F	dim. 30.08. 19:00 Wisla Plock : GKS Belchatow "LIVE"	2.00	3.25	3.50	0:1	3.80	3.70	1.70	1.20	1.30	1.70	2.5	2.10	1.65	
58E	dim. 30.08. 20:00 Wigry Suwalki : OKS Stomil Olsztyn "LIVE"	2.20	3.20	3.10	0:1	4.25	3.80	1.60	1.25	1.25	1.60	2.5	2.10	1.65	

<b>Tableau de ligue actuel</b>		<b>Equipe h</b>					<b>Equipe e</b>					<b>Recapitulatif des 6 derniers matchs</b>					<b>G M P</b>			<b>Buts</b>		<b>Diff</b>		<b>Pt</b>
		M	G	M	P	Pt	Buts	Diff	G	M	P	G	M	P	G	M	P	G	M	P	Buts	Diff	Pt	
1	Wigry Suwalki	5	3	1	1	10	11:6	5	1	1	0	2	0	1	1	1	0	1	1	0	0	0	0	
2	GKS Belchatow	5	3	1	1	10	7:5	2	2	1	1	1	0	0	2	2	1	1	1	0	0	0	0	
3	Chrobry Glogow	5	2	2	1	8	7:4	3	0	1	1	2	1	0	3	0	1	1	2	1	0	0	0	
4	Sandecja Nowy Sacz	5	2	2	1	8	9:7	2	2	1	1	0	1	0	4	2	2	1	0	1	0	1	0	
5	Zawisza Bydgoszcz	5	2	1	2	7	11:7	4	1	0	1	1	1	1	5	2	1	1	1	1	1	1	1	
6	Zagłębie Sosnowiec	5	2	1	2	7	8:7	1	1	0	2	1	1	0	6	1	3	0	3	0	3	0	3	
7	Arka Gdynia	5	2	1	2	7	6:7	-1	1	1	1	1	0	1	9	0	0	3	3	1	2	1	2	
8	MKS Chojniczanka Chojnice	5	2	1	2	7	9:9	0	1	0	0	1	1	2	7	3	3	0	0	1	2	1	2	
9	Stomil Olsztyn	4	2	1	1	7	5:5	0	1	1	0	1	0	1	8	3	0	1	3	1	0	1	0	
10	Pogon Siedlce	5	2	1	2	7	5:8	-3	1	0	2	1	1	0	10	3	3	0	1	0	2	0	1	
11	Dolcan Zabki	5	1	3	1	6	9:6	3	0	0	0	1	3	1	11	1	0	1	1	3	1	1	0	
12	GKS Katowice	5	2	0	3	6	7:5	2	2	0	1	0	0	2	12	0	3	0	0	3	2	0	3	
13	Bytovia Bytow	4	1	3	0	6	6:5	1	0	1	0	1	2	0	13	1	1	1	1	3	0	1	0	
14	Wisla Plock	5	2	0	3	6	3:6	-3	0	0	2	2	0	1	14	0	0	3	0	3	2	0	3	
15	Olimpia Grudziadz	5	1	2	2	5	6:6	0	1	1	1	0	1	1	15	1	0	3	1	0	3	1	0	
16	Miedz Legnica	5	1	2	2	5	5:9	-4	1	2	1	0	0	1	16	3	0	0	1	1	2	2	5	
17	MKS Kluczbork	5	1	1	3	4	6:12	-6	0	1	2	1	0	1	17	1	0	0	3	0	1	1	3	
18	Rozwoj Katowice	5	1	1	3	4	4:10	-6	0	1	1	1	0	2	18	0	0	1	0	3	1	1	3	

 <b>Football, Lituanie</b>															
<b>Ligue A</b>		<b>1</b>	<b>X</b>	<b>2</b>	<b>HC</b>	<b>1</b>	<b>X</b>	<b>2</b>	<b>1/N</b>	<b>1/2</b>	<b>N/2</b>	<b>+/-</b>	<b>+</b>	<b>-</b>	
468C	ven. 28.08. 17:30 Atlantas Klaipeda : FC Stumbras "LIVE" Match aller: 2:2 (1:0)	1.45	4.00	5.75	0:1	2.05	3.55	2.40	1.05	1.10	2.40	2.5	1.60	2.20	

<b>Tableau de ligue actuel</b>		<b>Equipe h</b>					<b>Equipe e</b>					<b>Recapitulatif des 6 derniers matchs</b>					<b>G M P</b>			<b>Buts</b>		<b>Diff</b>		<b>Pt</b>
		M	G	M	P	Pt	Buts	Diff	G	M	P	G	M	P	G	M	P	G	M	P	Buts	Diff	Pt	
1	Vmfd Zalgiris	23	19	1	3	58	67:16	51	9	0	1	10	1	2	1	1	0	3	3	3	3	3	3	
2	Trakai FK	24	18	2	4	56	59:23	36	9	2	0	9	0	4	4	4	0	2	2	0	16	8	12	
3	FK Atlantas Klaipeda	23	13	6	4	45	38:19	19	8	2	1	5	4	3	2	2	0	4	2	0	9	4	5	
4	Suduva Marijampole	23	12	4	7	40	42:21	21	5	2	4	7	2	3	3	3	3	1	0	3	4	1	1	
5	FK Spyrus Kaunas	24	11	3	10	36	32:43	-11	6	2	4	5	1	6	5	2	2	2	2	2	9	9	0	
6	FC Stumbras	24	6	7	11	25	34:52	-18	3	2	8	3	5	3	9	3	0	0	1	1	0	2	3	
7	Utenis Utena	25	5	7	13	22	19:35	-16	2	6	5	3	1	8	10	1	0	0	1	0	3	3	7	
8	Pakruojis Kruoja	24	4	8	12	20	23:36	-13	2	4	7	2	4	5	7	1	0	0	0	3	1	2	3	
9	Granitas Klaipeda	25	4	7	14	19	24:53	-29	2	2	8	2	5	6	8	1	0	0	3	1	0	2	3	
10	FK Siauliai	25	3	5	17	14	22:62	-40	2	3	9	1	2	8	6	0	0	3	0	3	0	2	4	

 <b>Football, Slovaquie</b>															
<b>Superliga</b>		<b>1</b>	<b>X</b>	<b>2</b>	<b>HC</b>	<b>1</b>	<b>X</b>	<b>2</b>	<b>1/N</b>	<b>1/2</b>	<b>N/2</b>	<b>+/-</b>	<b>+</b>	<b>-</b>	
567D	sam. 29.08. 19:00 SK Slovan Bratislava : MFK Skalica "LIVE"	1.23	5.40	10.5	0:1	1.60	4.00	4.00		1.05	4.00	2.5	1.75	1.95	
567F	sam. 29.08. 19:00 Spartak Myjava : FC Vion Zlate Moravce "LIVE"	1.52	3.70	6.00	0:1	2.30	3.55	2.45	1.05	1.15	2.45	2.5	1.85	1.85	
5689	sam. 29.08. 19:00 FK Senica : AS Trencin "LIVE"	4.00	3.50	1.80	1:0	1.90	3.50	3.20	1.90	1.25	1.15	2.5	1.85	1.75	
568A	sam. 29.08. 19:00 DAC Dunajska Streda : ZP Sport Podbrezce "LIVE"	1.70	3.50	4.60	0:1	2.90	3.60	2.00	1.10	1.25	2.00	2.5	1.90	1.80	
568B	sam. 29.08. 19:00 MFK Ruzomberok : MFK Zemplin Michalov "LIVE"	1.52	3.70	6.00	0:1	2.30	3.55	2.45	1.05	1.15	2.45	2.5	1.90	1.80	
567E	dim. 30.08. 20:15 FC Spartak Trnava : MSK Zilina "LIVE" TV: Dvojka	2.75	3.10	2.45	1:0	1.50	3.90	5.00	1.50	1.20	1.40	2.5	1.95	1.75	

Lors du placement du pari, les règlements sur les paris sont acceptés dans leur version actuelle. Le résultat entre en vigueur après la durée de jeu ordinaire. Sous réserve de toutes modifications des cotes. Sous réserve de toute modification des indications et des données.

Tableau de ligue actuel							Equipe h Equipe e						Recapitulatif des 6 derniers matchs									
	M	G	M	P	Pt	Buts	Diff	G	M	P	G	M	P	G	M	P	Buts	Diff	Pt			
1 AS Trencin	6	5	1	0	16	8:1	7	0	1	0	5	0	0	1	AS Trencin	1-3-3-3-3-3	5	1	0	8:1	7	16
2 Spartak Myjava	6	4	0	2	12	10:9	1	2	0	2	2	0	0	2	Spartak Myjava	3-3-0-0-3-3	4	0	2	10:9	1	12
3 MSK Zilina	5	3	2	0	11	16:6	10	2	1	0	1	1	0	3	MSK Zilina	3-1-1-3-3	3	2	0	16:6	10	11
4 FK Dac 1904 Dunajska Streda	6	3	2	1	11	9:5	4	2	1	1	1	1	0	4	FK Dac 1904 Dunajska Streda	3-0-1-1-3-3	3	2	1	9:5	4	11
5 Slovan Bratislava	6	3	2	1	11	8:5	3	2	0	1	1	2	0	5	Slovan Bratislava	3-1-3-1-0-3	3	2	1	8:5	3	11
6 MFK Skalica	6	2	1	3	7	9:9	0	1	1	2	1	0	1	6	MFK Skalica	0-0-1-0-3-3	2	1	3	9:9	0	7
7 FK Senica	6	1	3	2	6	5:9	-4	1	3	0	0	0	2	7	FK Senica	0-1-1-3-1-0	1	3	2	5:9	-4	6
8 ZP Sport Podbrezova	5	1	2	2	5	9:8	1	1	0	2	0	2	0	8	ZP Sport Podbrezova	0-1-1-3-0	1	2	2	9:8	1	5
9 FC Spartak Trnava	6	1	2	3	5	6:10	-4	0	0	0	1	2	3	9	FC Spartak Trnava	0-1-3-1-0-0	1	2	3	6:10	-4	5
10 MFK Ruzomberok	6	0	4	2	4	6:9	-3	0	2	1	0	2	1	10	MFK Ruzomberok	1-1-1-0-1-0	0	4	2	6:9	-3	4
11 FC Vion Zlate Moravce	6	1	1	4	4	8:14	-6	0	1	2	1	0	2	11	FC Vion Zlate Moravce	3-1-0-0-0-0	1	1	4	8:14	-6	4
12 MFK Zemplin Michalovce	6	1	0	5	3	5:14	-9	1	0	2	0	0	3	12	MFK Zemplin Michalovce	0-0-3-0-0-0	1	0	5	5:14	-9	3

Football, Slove�nie					HC			1/N 1/2 N/2			+/- + -			
PrvaLiga		1	X	2	1	X	2	1/N	1/2	N/2	+/-	+	-	
469A	sam. 29.08. 17:45 NK Maribor : NK Krka "LIVE	1.33	4.60	8.00	0:1	1.80	3.85	3.25	1.01	1.10	3.25	2.5	1.57	2.25
468D	sam. 29.08. 20:15 NK Celje : NK Domzale "LIVE	2.85	3.15	2.35	1:0	1.55	3.70	4.80	1.55	1.25	1.35	2.5	2.15	1.62
468E	sam. 29.08. 20:15 Krsko : NK Zavrč "LIVE	2.30	3.35	2.80	0:1	4.80	3.70	1.55	1.35	1.25	1.55	2.5	2.10	1.65
468F	sam. 29.08. 20:15 FC Luka Koper : ND Gorica "LIVE	2.60	3.35	2.45	1:0	1.50	3.90	5.00	1.50	1.20	1.40	2.5	1.57	2.25
469B	dim. 30.08. 17:45 NK Olimpija Ljubljana : NK Rudar Velenje "LIVE	1.43	4.10	6.75	0:1	2.05	3.60	2.80	1.03	1.10	2.80	2.5	1.52	2.35

Tableau de ligue actuel							Equipe h Equipe e						Recapitulatif des 6 derniers matchs									
	M	G	M	P	Pt	Buts	Diff	G	M	P	G	M	P	G	M	P	Buts	Diff	Pt			
1 ND Gorica	7	6	0	1	18	17:11	6	3	0	0	3	0	1	1	ND Gorica	3-3-3-3-3-3	6	0	0	16:7	9	18
2 Olimpia Ljubljana	7	5	1	1	16	19:4	15	3	0	1	2	1	0	2	Olimpia Ljubljana	3-3-3-3-0-1	4	1	1	15:3	12	13
3 NK Maribor Piv Lasko	7	3	2	2	11	8:7	1	2	1	1	1	1	1	3	NK Maribor Piv Lasko	1-0-3-0-3-3	3	1	2	7:6	1	10
4 NK Domzale	7	3	1	3	10	11:8	3	0	0	3	3	1	0	5	NK Domzale	1-0-3-0-3-0	2	1	3	8:6	2	7
5 FC Luka Koper	7	2	2	3	8	11:13	-2	1	2	1	0	2	4	4	FC Luka Koper	3-1-0-3-1-0	2	2	2	9:10	-1	8
6 NK Krka	7	2	2	3	8	6:11	-5	0	0	3	2	2	0	8	NK Krka	0-1-0-3-0-1	1	2	3	5:11	-6	5
7 Krsko Posavlje	7	2	2	3	8	5:10	-5	2	1	1	0	1	2	9	Krsko Posavlje	0-1-1-0-0-3	1	2	3	4:10	-6	5
8 NK Rudar Velenje	7	1	3	3	6	6:8	-2	0	2	2	1	1	1	6	NK Rudar Velenje	1-1-1-3-0-0	1	3	2	6:7	-1	6
9 NK Zavrč	7	1	3	3	6	5:8	-3	0	2	1	1	1	2	7	NK Zavrč	1-0-0-0-3-1	1	2	3	4:7	-3	5
10 NK Celje	7	1	2	4	5	6:14	-8	1	1	1	0	1	3	10	NK Celje	0-3-0-0-1-1	1	2	3	6:13	-7	5

Football, Roumanie					HC			1/N 1/2 N/2			+/- + -			
Liga I		1	X	2	1	X	2	1/N	1/2	N/2	+/-	+	-	
7BCF	ven. 28.08. 17:30 FC Voluntari : CS Universitatea Craiova "LIVE TV: Digi Sport 1 RO	2.85	3.05	2.40	1:0	1.50	3.90	5.00	1.50	1.20	1.40	2.5	2.30	1.55
89BC	ven. 28.08. 20:00 CS Municipal Studentesc Iasi : ASA Targu "LIVE TV: Digi Sport 1 RO	2.35	3.10	2.90	0:1	4.80	3.70	1.55	1.35	1.25	1.55	2.5	2.30	1.55
89CE	sam. 29.08. 17:30 ACS Poli Timisoara : CS Concordia Chiajna "LIVE TV: Digi Sport 1 RO	2.05	3.15	3.50	0:1	3.80	3.70	1.70	1.25	1.25	1.70	2.5	2.20	1.60
89BE	sam. 29.08. 20:00 CS Pandurii Targu Jiu : Dynamo Bucarest "LIVE TV: Digi Sport 1 RO	2.25	3.05	3.10	0:1	4.30	3.75	1.60	1.30	1.25	1.60	2.5	2.30	1.55
89BD	dim. 30.08. 17:30 FC Petrolul 52 Ploiesti : FC Astra Giurgiu "LIVE TV: Digi Sport 1 RO	2.95	3.15	2.30	1:0	1.55	3.70	4.80	1.55	1.25	1.35	2.5	2.10	1.65
89BF	dim. 30.08. 20:00 Steaua Bucarest : FC Viitorul Constanta "LIVE TV: Digi Sport 1 RO	1.45	4.20	6.00	0:1	2.15	3.65	2.60	1.05	1.15	2.60	2.5	2.05	1.70
89CD	lun. 31.08. 20:00 CFR Cluj : FC Botosani "LIVE TV: Digi Sport 1 RO	2.00	3.30	3.55	0:1	3.80	3.70	1.70	1.20	1.30	1.70	2.5	2.30	1.55



<b>Football, Islande</b>														
<b>1 deild</b>		1	X	2	HC	1	X	2	1/N	1/2	N/2	+/-	+	-
79DF	sam. 29.08. 16:00 Fram Reykjavik : Bí/Bolungarvik "LIVE	1.45	4.30	5.50	0:1	2.15	3.65	2.60	1.05	1.15	2.60	2.5	1.50	2.40
79EF	sam. 29.08. 16:00 Grotta : Thor Akureyri "LIVE	3.20	3.60	1.95	1:0	1.75	3.55	3.70	1.75	1.25	1.20	2.5	1.70	2.05
7ABC	sam. 29.08. 17:00 KA Akureyri : HK Kopavogs	1.60	4.00	4.40	0:1	2.70	3.60	2.10	1.10	1.25	2.10	2.5	1.55	2.30
7ABD	sam. 29.08. 17:15 FK Fjardabyggd : Throttur Reykjavik	2.60	3.60	2.30	1:0	1.55	3.70	4.80	1.55	1.25	1.35	2.5	1.55	2.30
7ABE	mar. 01.09. 20:00 Grindavik UMF : Vikingur Olafsvik "LIVE	3.00	3.70	2.00	1:0	1.70	3.70	3.80	1.70	1.30	1.20	2.5	1.60	2.20

<b>Tableau de ligue actuel</b>		M	G	M	P	Pt	Buts	Diff	<b>Equipe h</b>			<b>Equipe e</b>			<b>Recapitulatif des 6 derniers matchs</b>			G	M	P	Buts	Diff	Pt
1	Vikingur Olafsvik	18	14	2	2	44	36:10	26	9	0	0	5	2	2	1	Vikingur Olafsvik	3-3-3-3-3-3	6	0	0	19:4	15	18
2	Throttur Reykjavik	18	12	1	5	37	38:19	19	8	1	0	4	0	5	4	Throttur Reykjavik	1-0-3-0-3-3	3	1	2	15:10	5	10
3	KA Akureyri	18	10	4	4	34	35:19	16	6	3	0	4	1	4	2	KA Akureyri	3-3-3-3-0-3	5	0	1	16:4	12	15
4	Haukar Hafnarfjördur	19	10	2	7	32	29:23	6	8	0	2	2	2	5	3	Haukar Hafnarfjördur	3-3-3-3-0-3	5	0	1	12:6	6	15
5	Grindavik	18	9	3	6	30	28:18	10	5	1	2	4	2	4	5	Grindavik	3-3-0-3-0-1	3	1	2	10:5	5	10
6	Thor Akureyri	18	9	2	7	29	34:28	6	6	1	3	3	1	4	6	Thor Akureyri	0-0-1-1-3-3	2	2	2	12:8	4	8
7	KF Fjardabyggd	18	8	3	7	27	30:25	5	4	2	3	4	1	4	11	KF Fjardabyggd	1-0-0-1-1-0	0	3	3	11:15	-4	3
8	HK Kopavogur	18	7	1	10	22	19:30	-11	4	0	5	3	1	5	7	HK Kopavogur	0-0-1-3-0-3	2	1	3	6:10	-4	7
9	Fram Reykjavik	18	4	6	8	18	29:32	-3	3	2	4	1	4	4	9	Fram Reykjavik	1-0-1-3-1-0	1	3	2	11:10	1	6
10	UMF Selfoss	19	4	5	10	17	16:34	-18	3	2	4	1	3	6	10	UMF Selfoss	0-1-3-0-0-0	1	1	4	4:17	-13	4
11	Grotta	18	4	3	11	15	9:29	-20	2	3	4	2	0	7	8	Grotta	0-3-1-0-3-0	2	1	3	5:10	-5	7
12	Bí/Bolungarvik	18	1	2	15	5	15:51	-36	1	2	6	0	0	9	12	Bí/Bolungarvik	0-0-0-0-0-0	0	0	6	4:22	-18	0

<b>Football, Islande</b>														
<b>2 Deild</b>		1	X	2	HC	1	X	2	1/N	1/2	N/2	+/-	+	-
7ABF	ven. 28.08. 20:00 IR Reykjavik : Afturelding	1.33	5.50	5.50	0:1	1.80	3.85	3.25	1.01	1.10	3.25	2.5	1.50	2.40

<b>Football, Israël</b>														
<b>National League</b>		1	X	2	HC	1	X	2	1/N	1/2	N/2	+/-	+	-
459F	ven. 28.08. 15:30 Maccabi Herzliya : Hapoel Petach Tikva	2.60	3.30	2.40	1:0	1.50	3.90	5.00	1.50	1.20	1.40	2.5	1.95	1.75
45BF	ven. 28.08. 15:30 Hapoel Natzrat Elit : Hapoel Katamon "LIVE" Espace neutre	2.30	3.40	2.70	0:1	4.80	3.70	1.55	1.35	1.25	1.55	2.5	1.95	1.75
45CD	ven. 28.08. 15:30 Hapoel Ramat Gan : MS Ironi Ashdod "LIVE" Espace neutre	2.65	3.25	2.40	1:0	1.50	3.90	5.00	1.50	1.20	1.40	2.5	1.90	1.80
45CE	ven. 28.08. 15:30 Hapoel Afula : Hapoel Ashkelon "LIVE	2.10	3.35	3.05	0:1	4.10	3.65	1.65	1.25	1.25	1.65	2.5	1.90	1.80
78AF	ven. 28.08. 15:30 Beitar Shimshon Tel Aviv : Ironi Ramat HaS "LIVE	2.40	3.30	2.60	0:1	5.00	3.90	1.50	1.40	1.20	1.50	2.5	2.30	1.55

<b>Tableau de ligue actuel</b>		M	G	M	P	Pt	Buts	Diff	<b>Equipe h</b>			<b>Equipe e</b>			<b>Recapitulatif des 6 derniers matchs</b>			G	M	P	Buts	Diff	Pt	
1	Maccabi Herzliya	1	1	0	0	3	3:0	3	0	0	0	1	0	0	1	Maccabi Herzliya		3	1	0	0	3:0	3	3
2	Hapoel Ironi Rishon Lezion	1	1	0	0	3	3:1	2	1	0	0	0	0	0	3	Hapoel Ironi Rishon Lezion		3	1	0	0	3:1	2	3
2	Hapoel Ashkelon	1	1	0	0	3	3:1	2	1	0	0	0	0	0	2	Hapoel Ashkelon		3	1	0	0	3:1	2	3
4	Hapoel Afula	1	1	0	0	3	2:0	2	0	0	0	1	0	0	4	Hapoel Afula		3	1	0	0	2:0	2	3
4	Hapoel Petach Tikva	1	1	0	0	3	2:0	2	1	0	0	0	0	0	5	Hapoel Petach Tikva		3	1	0	0	2:0	2	3
6	Hapoel Ramat Gan FC	1	1	0	0	3	3:2	1	0	0	0	1	0	0	6	Hapoel Ramat Gan FC		3	1	0	0	3:2	1	3
7	Maccabi Akhi Nazareth	1	1	0	0	3	2:1	1	0	0	0	1	0	0	8	Maccabi Akhi Nazareth		3	1	0	0	2:1	1	3
7	Hapoel Bnei Lod	1	1	0	0	3	2:1	1	0	0	0	1	0	0	7	Hapoel Bnei Lod		3	1	0	0	2:1	1	3
9	Hapoel Nir Ramat Hasharon	1	0	0	1	0	2:3	-1	0	0	1	0	0	0	9	Hapoel Nir Ramat Hasharon		0	0	0	1	2:3	-1	0
10	Ironi Kiryat Gat	1	0	0	1	0	1:2	-1	0	0	1	0	0	0	10	Ironi Kiryat Gat		0	0	0	1	1:2	-1	0
10	MS Ironi Ashdod	1	0	0	1	0	1:2	-1	0	0	1	0	0	0	11	MS Ironi Ashdod		0	0	0	1	1:2	-1	0
12	Beitar Tel Aviv Ramla	1	0	0	1	0	1:3	-2	0	0	0	0	1	12	Beitar Tel Aviv Ramla		0	0	0	1	1:3	-2	0	
12	Hapoel Nazareth Illit	1	0	0	1	0	1:3	-2	0	0	0	0	1	13	Hapoel Nazareth Illit		0	0	0	1	1:3	-2	0	
14	Hapoel Jerusalem	1	0	0	1	0	0:2	-2	0	0	0	0	0	14	Hapoel Jerusalem		0	0	0	1	0:2	-2	0	
14	Maccabi Yavne	1	0	0	1	0	0:2	-2	0	0	1	0	0	15	Maccabi Yavne		0	0	0	1	0:2	-2	0	
16	Hapoel Katamon Jerusalem	1	0	0	1	0	0:3	-3	0	0	1	0	0	0	16	Hapoel Katamon Jerusalem		0	0	0	1	0:3	-3	0

<b>Football, Malte</b>																
<b>Premier League</b>				1	X	2	HC	1	X	2	1/N	1/2	N/2	+/-	+	-
467C	ven. 28.08. 18:30	Naxxar Lions FC	: Balzan Youths	7.25	5.75	1.25	1:0	3.65	3.85	1.70	3.65	1.08	1.01	2.5	1.57	2.25
467E	ven. 28.08. 18:30	Tarxien Rainbows	: Birkirkara FC "LIVE	7.25	6.00	1.25	1:0	3.65	3.85	1.70	3.65	1.08	1.01	2.5	1.48	2.45
467B	ven. 28.08. 20:30	Hibernians FC Paola	: Floriana FC "LIVE	1.20	6.50	8.50	0:1	1.60	4.00	4.00		1.05	4.00	2.5	1.40	2.70
467D	ven. 28.08. 20:30	FC Valletta	: Sliema Wanderers "LIVE	1.17	7.25	9.00	0:1	1.45	4.10	4.40		1.02	4.40	2.5	1.43	2.60

<b>Football, Etats-Unis</b>																
<b>Major League Soccer</b>				1	X	2	HC	1	X	2	1/N	1/2	N/2	+/-	+	-
38BC	sam. 29.08. 05:00	San Jose Earthquakes	: Los Angeles Galaxy "LIVE TV: SporTV 1 South America	2.75	3.30	2.35	1:0	1.55	3.70	4.80	1.55	1.25	1.35	2.5	1.70	2.05
389C	sam. 29.08. 22:00	Toronto FC	: Montreal Impact "LIVE TV: EUROSPOORT 2 NO, EUROSPOORT 2 FR	1.75	3.70	4.00	0:1	3.05	3.55	1.95	1.15	1.25	1.95	2.5	1.65	2.10
38AC	sam. 29.08. 22:00	New York City FC	: Columbus Crew "LIVE TV: Eurosport Danmark; Match aller: 2:2 (0:1)	2.20	3.50	2.85	0:1	4.25	3.80	1.60	1.25	1.25	1.60	2.5	1.40	2.70
38AB	dim. 30.08. 01:00	Philadelphia Union	: New England Revolution "LIVE	2.00	3.30	3.45	0:1	3.80	3.70	1.70	1.20	1.30	1.70	2.5	1.75	1.95
38AF	dim. 30.08. 01:30	Orlando City SC	: Chicago Fire "LIVE	1.95	3.40	3.50	0:1	3.70	3.55	1.75	1.20	1.25	1.75	2.5	1.85	1.85
389D	dim. 30.08. 03:00	Houston Dynamo	: Vancouver Whitecaps FC "LIVE	2.25	3.20	3.00	0:1	4.30	3.75	1.60	1.30	1.25	1.60	2.5	1.95	1.75
38AD	dim. 30.08. 03:00	Colorado Rapids	: Kansas City Wizards "LIVE	2.30	3.25	2.85	0:1	4.80	3.70	1.55	1.35	1.25	1.55	2.5	1.90	1.80
38AE	dim. 30.08. 03:00	FC Dallas	: Real Salt Lake "LIVE	1.75	3.35	4.50	0:1	3.05	3.55	1.95	1.15	1.25	1.95	2.5	1.95	1.75
389E	dim. 30.08. 22:30	Seattle Sounders FC	: Portland Timbers "LIVE TV: Sky Sports 5 Ireland, EUROSPOORT NO	2.25	3.20	3.00	0:1	4.30	3.75	1.60	1.30	1.25	1.60	2.5	1.95	1.75
389F	lun. 31.08. 01:00	New York Red Bulls	: Washington DC United "LIVE TV: Sky Sports 5 Ireland, EUROSPOORT NO	1.60	3.80	5.20	0:1	2.70	3.60	2.10	1.10	1.25	2.10	2.5	1.65	2.10

<b>Tableau de ligue actuel</b>																								
	M	G	M	P	Pt	Buts	Diff	Equipe h			Equipe e			Recapitulatif des 6 derniers matchs			G	M	P	Buts	Diff	Pt		
1	Los Angeles Galaxy	27	13	7	7	46	49:32	17	11	2	1	2	5	6	1	Los Angeles Galaxy	3-3-3-3-0-3	5	0	1	18:9		9	15
2	Vancouver Whitecaps FC	26	14	3	9	45	38:26	12	7	1	4	7	2	5	2	Vancouver Whitecaps FC	3-0-3-3-3-1	4	1	1	15:6		9	13
3	DC United	27	13	5	9	44	35:31	4	9	3	2	4	2	7	8	DC United	0-0-3-3-3-0	3	0	3	12:13		-1	9
4	Sporting Kansas City	24	11	7	6	40	39:33	6	8	4	1	3	3	5	17	Sporting Kansas City	0-0-3-3-1-0	2	1	3	11:15		-4	7
5	Portland Timbers	26	11	7	8	40	28:30	-2	7	5	1	4	2	7	10	Portland Timbers	1-3-3-1-0-1	2	3	1	6:7		-1	9
6	New York Red Bulls	24	11	6	7	39	40:28	12	7	2	2	4	4	5	3	New York Red Bulls	0-0-3-1-3-3	4	1	1	13:5		8	13
7	FC Dallas	24	11	5	8	38	33:30	3	8	2	2	3	3	6	7	FC Dallas	0-0-0-3-3-3	3	0	3	9:7		2	9
8	Columbus Crew	26	10	8	8	38	43:43	0	8	4	2	2	4	6	4	Columbus Crew	3-1-3-0-1-3	3	2	1	15:14		1	11
9	Seattle Sounders	26	11	2	13	35	30:29	1	8	1	4	3	1	9	20	Seattle Sounders	0-3-0-0-0-0	1	0	5	5:10		-5	3
10	San Jose Earthquakes	25	10	5	10	35	31:29	2	5	3	2	5	2	8	5	San Jose Earthquakes	3-3-3-0-1-0	3	1	2	10:5		5	10
11	Toronto FC	24	10	4	10	34	42:41	1	6	1	3	4	3	7	14	Toronto FC	3-0-0-3-0-1	2	1	3	14:13		1	7
12	New England Revolution	25	9	7	9	34	34:36	-2	7	5	1	2	2	8	6	New England Revolution	3-3-1-3-0-0	3	1	2	9:10		-1	10
13	Houston Dynamo	26	8	8	10	32	33:34	-1	6	3	3	2	5	7	13	Houston Dynamo	0-1-0-3-1-3	2	2	2	9:8		1	8
14	Real Salt Lake	26	8	8	10	32	29:38	-9	6	6	2	2	2	8	11	Real Salt Lake	3-0-0-0-3-3	3	0	3	10:12		-2	9
15	Colorado Rapids	25	7	9	9	30	23:26	-3	4	4	5	3	5	4	9	Colorado Rapids	3-3-0-0-0-3	3	0	3	6:7		-1	9
16	Montreal Impact	22	8	4	10	28	29:32	-3	6	2	4	2	2	6	15	Montreal Impact	0-0-1-3-3-0	2	1	3	6:7		-1	7
17	Etats-Unis	26	7	7	12	28	37:44	-7	4	4	5	3	3	7	16	Etats-Unis	0-1-3-0-0-3	2	1	3	13:16		-3	7
18	Orlando City SC	26	7	7	12	28	32:46	-14	4	4	5	3	3	7	19	Orlando City SC	0-0-1-0-3-0	1	1	4	9:20		-11	4
19	Philadelphia Union	26	7	6	13	27	33:43	-10	5	3	5	2	3	8	18	Philadelphia Union	3-1-1-0-0-0	1	2	3	8:11		-3	5
20	Chicago Fire	25	7	5	13	26	30:37	-7	7	1	6	0	4	7	12	Chicago Fire	3-0-1-0-3-1	2	2	2	10:9		1	8



# Football, Argentine

## Arg. Primera Division, Torneo Inicial

		1	X	2	HC	1	X	2	1/N	1/2	N/2	+/-	+	-
28CF	sam. 29.08. 02:10 Argentinos Juniors : Crucero Del Norte "LIVE" TV: Canal 7 TV Publica AR	1.85	3.15	4.40	0:1	3.35	3.50	1.85	1.15	1.25	1.85	2.5	2.40	1.50
689F	sam. 29.08. 21:00 Quilmes Atletico Club : Club Atletico Temp "LIVE" TV: Canal 7 TV Publica AR	1.95	3.20	3.90	0:1	3.70	3.55	1.75	1.20	1.25	1.75	2.5	2.55	1.45
679F	sam. 29.08. 22:10 CA Aldosivi : San Martin De San Juan "LIVE"	2.45	3.00	2.95	0:1	5.00	3.90	1.50	1.40	1.20	1.50	2.5	2.40	1.50
679E	sam. 29.08. 23:15 Gimnasia Y Esgrima La Plata : Boca Juniors "LIVE" TV: Canal 7 TV Publica AR, Sport TV3	3.00	3.00	2.35	1:0	1.55	3.70	4.80	1.55	1.25	1.35	2.5	2.10	1.65
28BD	dim. 30.08. 01:30 Newell'S Old Boys : Colon De Santa Fe "LIVE" TV: Canal 7 TV Publica AR	1.65	3.60	5.00	0:1	2.80	3.60	2.05	1.10	1.25	2.05	2.5	2.55	1.45
67AB	dim. 30.08. 01:30 Velez Sarsfield : Defensa Y Justicia "LIVE"	2.60	3.00	2.70	0:1	5.25	4.10	1.45	1.45	1.20	1.45	2.5	2.20	1.60
689C	dim. 30.08. 20:10 Arsenal De Sarandi : CA Tigre "LIVE"	2.85	3.00	2.50	1:0	1.50	3.90	5.00	1.50	1.20	1.40	2.5	2.40	1.50
679D	dim. 30.08. 21:10 CA San Lorenzo : CA Banfield "LIVE" TV: Multideporte 7	1.75	3.30	4.60	0:1	3.05	3.55	1.95	1.15	1.25	1.95	2.5	2.30	1.55
67AE	dim. 30.08. 21:10 Godoy : Racing Club De Avellaneda "LIVE" TV: América TV AR	2.85	3.00	2.50	1:0	1.50	3.90	5.00	1.50	1.20	1.40	2.5	2.30	1.55
689E	dim. 30.08. 22:20 CA Sarmiento : Atletico De Rafaela "LIVE"	2.15	3.10	3.40	0:1	4.10	3.65	1.65	1.25	1.25	1.65	2.5	2.55	1.45
67AC	dim. 30.08. 23:15 River Plate : CA Huracan "LIVE" TV: Canal 7 TV Publica AR, Sport TV3	1.40	4.00	8.00	0:1	2.05	3.60	2.80	1.03	1.10	2.80	2.5	1.95	1.75
67AD	lun. 31.08. 00:30 Union De Santa Fe : RosarioCentral "LIVE"	2.80	3.00	2.55	1:0	1.45	4.10	5.25	1.45	1.25	1.40	2.5	2.20	1.60
689D	lun. 31.08. 02:30 CAIndependiente : Estudiantes DeLa Plata "LIVE" TV: Canal 7 TV Publica AR, Sport TV1	2.10	3.10	3.50	0:1	4.10	3.65	1.65	1.25	1.25	1.65	2.5	2.50	1.45
256A	mar. 01.09. 01:10 CA Belgrano : Olimpo Bahia Blanca "LIVE"	1.70	3.30	5.20	0:1	2.90	3.60	2.00	1.10	1.25	2.00	2.5	2.55	1.45
256B	mar. 01.09. 02:10 Atletico Lanus : Nueva Chicago "LIVE" TV: Canal 7 TV Publica AR	1.45	3.85	7.50	0:1	2.15	3.65	2.60	1.05	1.15	2.60	2.5	2.30	1.55

Tableau de ligue actuel	Equipe h										Equipe e										Recapitulatif des 6 derniers matchs				
	M	G	M	P	Pt	Buts	Diff	G	M	P	G	M	P	G	M	P	G	M	P	Buts	Diff	Pt			
1 San Lorenzo	21	14	4	3	46	34:13	21	9	1	1	5	3	2	3 San Lorenzo	3-3-3-1-3-1	4	2	0	11:5	6	14				
2 Boca Juniors	21	14	4	3	46	36:17	19	8	1	2	6	3	1	2 Boca Juniors	3-3-0-3-3-3	5	0	1	11:6	5	15				
3 Racing Club	21	11	7	3	40	28:16	12	9	1	1	2	6	2	13 Racing Club	3-3-1-0-3-0	3	1	2	7:8	-1	10				
4 Club Atletico Rosario Central	21	10	9	2	39	30:20	10	4	6	0	6	3	2	7 Club Atletico Rosario Central	3-0-1-3-1-3	3	2	1	9:6	3	11				
5 River Plate	20	10	7	3	37	37:22	15	5	4	1	5	3	2	15 River Plate	0-0-3-3-1-1	2	2	2	10:6	4	8				
6 CA Belgrano	21	11	4	6	37	25:17	8	7	0	4	4	2	12 CA Belgrano	0-3-1-0-3-3	3	1	2	6:6	0	10					
7 CA Independiente	21	9	9	3	36	28:17	11	5	4	1	4	5	2	1 CA Independiente	1-3-3-3-3-3	5	1	0	9:2	7	16				
8 Gimnasia Y Esgrima La Plata	21	10	5	6	35	31:23	8	7	1	3	3	4	3	5 Gimnasia Y Esgrima La Plata	0-3-0-3-3-3	4	0	2	9:5	4	12				
9 CA Banfield	21	10	5	6	35	29:22	7	4	3	4	6	2	2	4 CA Banfield	3-3-3-1-0-3	4	1	1	9:4	5	13				
10 CA Tigre	21	9	7	5	34	21:16	5	6	3	1	3	4	4	18 CA Tigre	3-0-0-3-1-1	2	2	2	5:5	0	8				
11 Estudiantes De La Plata	21	9	7	5	34	21:20	1	4	4	2	5	3	3	8 Estudiantes De La Plata	3-1-3-0-3-1	3	2	1	5:3	2	11				
12 Atletico Lanus	21	7	9	5	30	23:19	4	3	4	3	4	5	2	14 Atletico Lanus	1-1-1-0-3-3	2	3	1	6:3	3	9				
13 Union De Santa Fe	21	7	9	5	30	33:31	2	4	5	2	3	4	3	17 Union De Santa Fe	0-0-3-1-3-1	2	2	2	9:9	0	8				
14 San Martin De San Juan	21	6	11	4	29	26:24	2	3	7	0	3	4	4	11 San Martin De San Juan	1-3-1-1-3-1	2	4	0	6:4	2	10				
15 Newell'S Old Boys	21	7	8	6	29	20:19	1	4	5	2	3	3	4	20 Newell'S Old Boys	1-1-0-0-1-3	1	3	2	4:4	0	6				
16 Quilmes Atletico Club	21	8	4	9	28	26:28	-2	4	1	6	4	3	3	6 Quilmes Atletico Club	3-3-3-3-0-0	4	0	2	8:5	3	12				
17 Club Atletico Temperley	21	5	9	7	24	14:16	-2	2	5	3	3	4	4	19 Club Atletico Temperley	1-1-3-1-0-1	1	4	1	3:3	0	7				
18 CA Aldosivi	21	6	5	10	23	24:33	-9	2	4	4	1	6	28 CA Aldosivi	0-1-0-1-0-0	0	2	4	4:13	-9	2					
19 Velez Sarsfield	21	5	7	9	22	22:25	-3	4	3	4	1	4	5	24 Velez Sarsfield	1-1-0-0-1-1	0	4	2	5:8	-3	4				
20 Argentinos Juniors	21	5	7	9	22	20:28	-8	3	3	5	2	4	4	29 Argentinos Juniors	0-0-1-0-0-0	0	1	5	8:14	-6	1				
21 Godoy Cruz A.t.	21	5	7	9	22	18:26	-8	4	5	2	1	2	7	22 Godoy Cruz A.t.	0-0-1-1-0-3	1	2	3	5:7	-2	5				
22 Defensa Y Justicia	20	5	6	9	21	21:23	-2	3	2	4	2	4	5	9 Defensa Y Justicia	3-0-3-3-1-0	3	1	2	7:3	4	10				
23 CA Sarmiento	21	4	9	8	21	18:23	-5	2	4	5	2	5	3	25 CA Sarmiento	1-1-1-0-0-0	0	3	3	2:5	-3	3				
24 Olimpo Bahia Blanca	21	4	9	8	21	14:19	-5	2	6	2	2	3	6	10 Olimpo Bahia Blanca	0-1-3-3-3-0	3	1	2	8:5	3	10				
25 Colon De Santa Fe	21	3	11	7	20	17:25	-8	2	5	3	1	6	4	26 Colon De Santa Fe	1-1-0-0-0-1	0	3	3	3:7	-4	3				
26 CA Huracan	21	4	7	10	19	21:30	-9	4	3	3	0	4	7	21 CA Huracan	1-0-1-3-0-1	1	3	2	6:9	-3	6				
27 Atletico Rafaela	21	3	8	10	17	21:36	-15	3	4	3	0	4	7	23 Atletico Rafaela	1-1-3-0-0-0	1	2	3	6:14	-8	5				
28 Nueva Chicago	21	2	8	11	14	12:25	-13	1	4	5	1	4	6	16 Nueva Chicago	3-3-0-1-0-1	2	2	2	5:3	2	8				
29 Crucero Del Norte	21	3	5	13	14	19:33	-14	3	5	3	0	0	10	30 Crucero Del Norte	0-0-1-0-0-0	0	1	5	6:13	-7	1				
30 Arsenal De Sarandi	21	2	5	14	11	13:36	-23	2	3	6	0	2	8	27 Arsenal De Sarandi	0-0-0-3-0-0	1	0	5	6:14	-8	3				

Lors du placement du pari, les règlements sur les paris sont acceptés dans leur version actuelle. Le résultat entre en vigueur après la durée de jeu ordinaire. Sous réserve de toutes modifications des cotes. Sous réserve de toute modification des indications et des données.





# Football, Argentine

## Nacional B

			1	X	2	HC	1	X	2	1/N	1/2	N/2	+/-	+	-
68DE	sam. 29.08. 02:00	Central Cordoba Sde : Club Atletico Patror "LIVE	3.20	3.00	2.20	1:0	1.60	3.80	4.25	1.60	1.25	1.25	2.5	2.50	1.45
68AC	sam. 29.08. 20:30	Gimnasia Y Esgrima Mendoza : CA All Boy "LIVE	2.40	2.80	3.05	0:1	5.00	3.90	1.50	1.40	1.20	1.50	2.5	2.70	1.40
68CF	sam. 29.08. 21:00	Club Atletico Parana : Sportivo Belgrano D	2.00	3.05	3.65	0:1	3.80	3.70	1.70	1.20	1.30	1.70	2.5	2.55	1.45
68BE	dim. 30.08. 00:30	Instituto AC Cordoba : CD Santamarina Ta	2.15	3.00	3.30	0:1	4.10	3.65	1.65	1.25	1.25	1.65	2.5	2.55	1.45
68AB	dim. 30.08. 18:00	Club Atletico Los Andes : Gimnasia Y Esgr "LIVE	1.95	3.10	3.75	0:1	3.70	3.55	1.75	1.20	1.25	1.75	2.5	2.55	1.45
68BF	dim. 30.08. 20:30	Boca Unidos : CA Douglas Haig "LIVE	2.40	2.80	3.05	0:1	5.00	3.90	1.50	1.40	1.20	1.50	2.5	2.55	1.45
68BC	dim. 30.08. 21:00	Guillermo Brown : Club Atletico Chacarita	2.05	3.00	3.55	0:1	3.80	3.70	1.70	1.25	1.25	1.70	2.5	2.55	1.45
68CE	dim. 30.08. 21:30	Villa Dalmine : Independiente Rivadavia De "LIVE	2.10	3.00	3.40	0:1	4.10	3.65	1.65	1.25	1.25	1.65	2.5	2.55	1.45
68CD	dim. 30.08. 22:00	Club Atletico Tucuman : CD Guarani A.f.	1.45	3.75	7.00	0:1	2.15	3.65	2.60	1.05	1.15	2.60	2.5	2.30	1.55
68AF	dim. 30.08. 23:00	Union De Mar Del Plata : SP Estudiantes S	2.20	2.90	3.30	0:1	4.25	3.80	1.60	1.25	1.25	1.60	2.5	2.55	1.45
256C	lun. 31.08. 23:00	Ferro Carril Oeste : Juventud Unida Gualco "LIVE	1.95	2.95	4.00	0:1	3.70	3.55	1.75	1.20	1.25	1.75	2.5	2.55	1.45

		Equipe h Equipe e																											
Tableau de ligue actuel		M	G	M	P	Pt	Buts	Diff	G	M	P	G	M	P	Recapitulatif des 6 derniers matchs		G	M	P	Buts	Diff	Pt							
1	Club Atletico Patronato Parana	30	18	7	5	61	44:16	28	12	1	2	6	6	3	1	Club Atletico Patronato Parana	3	1	3	1	3	3	4	2	0	8:2	6	14	
2	Club Atletico Tucuman	30	15	10	5	55	44:26	18	11	4	0	4	6	5	3	Club Atletico Tucuman	3	3	0	1	3	3	4	1	1	9:4	5	13	
3	CD Santamarina Tandil	30	14	9	7	51	41:26	15	9	4	2	5	5	5	18	CD Santamarina Tandil	0	0	3	0	1	1	2	3	8:11	-3	5		
4	Ferro Carril Oeste	30	12	9	9	45	30:29	1	8	4	3	4	5	6	5	Ferro Carril Oeste	3	3	0	3	1	1	3	2	1	6:3	3	11	
5	Villa Dalmine	30	11	11	8	44	33:34	-1	6	6	3	5	5	5	6	Villa Dalmine	1	1	0	3	3	3	3	2	1	6:6	0	11	
6	Instituto AC Cordoba	30	10	13	7	43	30:23	7	6	7	2	4	6	5	9	Instituto AC Cordoba	1	3	3	0	1	1	2	3	1	4:3	1	9	
7	Los Andes	30	10	13	7	43	34:29	5	8	5	2	2	8	5	11	Los Andes	1	3	0	1	0	3	2	2	2	6:5	1	8	
8	Juventud Unida Gualeguaychu	30	11	10	9	43	35:33	2	7	4	4	4	6	5	8	Juventud Unida Gualeguaychu	1	1	3	1	3	0	2	3	1	7:5	2	9	
9	CA Douglas Haig	30	10	11	9	41	34:33	1	5	7	3	5	4	6	2	CA Douglas Haig	1	3	1	3	3	3	4	2	0	6:2	4	14	
10	Independiente Rivadavia De Mendoza	30	11	8	11	41	29:30	-1	7	5	3	4	3	8	4	Independiente Rivadavia De Mendoza	0	3	3	1	3	1	3	2	1	8:5	3	11	
11	Club Atletico Parana	29	11	6	12	39	36:33	3	7	3	5	4	3	7	10	Club Atletico Parana	1	1	3	3	0	0	2	2	2	8:5	3	8	
12	Gimnasia Y Esgrima Jujuy	30	9	11	10	38	25:31	-6	6	7	2	3	4	8	22	Gimnasia Y Esgrima Jujuy	1	0	1	0	0	1	0	3	3	1:6	-5	3	
13	SP Estudiantes San Luis	30	7	15	8	36	31:31	0	5	7	3	2	8	5	14	SP Estudiantes San Luis	1	1	1	0	3	0	1	3	2	5:5	0	6	
14	CA All Boys	30	8	12	10	36	25:25	0	5	7	3	3	5	7	12	CA All Boys	3	0	1	3	0	1	2	2	2	4:4	0	8	
15	Club Atletico Chacarita Juniors	30	8	10	12	34	33:42	-9	7	5	3	1	5	9	7	Club Atletico Chacarita Juniors	0	1	3	3	3	0	3	1	2	6:7	-1	10	
16	Gimnasia Y Esgrima Mendoza	30	10	4	16	34	26:40	-14	9	3	3	1	1	13	21	Gimnasia Y Esgrima Mendoza	0	1	1	0	3	0	0	1	1	4	5:9	-4	4
17	Guillermo Brown	30	7	12	11	33	33:39	-6	5	4	6	2	8	5	17	Guillermo Brown	3	0	0	1	0	1	1	2	3	6:8	-2	5	
18	Union De Mar Del Plata	30	7	12	11	33	31:40	-9	5	6	4	2	6	7	16	Union De Mar Del Plata	1	1	1	1	0	1	0	0	5	1	2:3	-1	5
19	Sportivo Belgrano	30	7	11	12	32	22:29	-7	5	6	4	2	5	8	13	Sportivo Belgrano	1	0	3	0	0	3	2	1	3	5:8	-3	7	
20	Central Cordoba (SE)	30	7	11	12	32	28:36	-8	6	3	6	1	8	6	15	Central Cordoba (SE)	1	0	3	0	1	1	1	3	2	5:7	-2	6	
21	CD Guarani A.f.	30	7	10	13	31	23:31	-8	5	8	2	2	2	11	20	CD Guarani A.f.	1	0	0	0	3	0	1	1	4	3:6	-3	4	
22	Boca Unidos	29	8	7	14	31	22:33	-11	6	5	3	2	2	11	19	Boca Unidos	0	1	0	1	0	3	1	2	3	4:7	-3	5	























 <b>Football, Brésil</b> Campeonato Serie A		1	X	2	HC	1	X	2	1/N	1/2	N/2	+/-	+	-
2589	sam. 29.08. 23:30 Vasco Da Gama : Figueirense SC "LIVE"  Espace neutre; TV: Multideporte 4, TK Futbol 2 UA	2.15	3.15	3.35	0:1	4.10	3.65	1.65	1.25	1.25	1.65	2.5	2.30	1.55
258D	dim. 30.08. 02:00 SAO PauloSP : PontePreta SP "LIVE"  TV: Premiere FC South America, PFC HD	1.75	3.40	4.65	0:1	3.05	3.55	1.95	1.15	1.25	1.95	2.5	2.10	1.65
258B	dim. 30.08. 16:00 Gremio RS : Coritiba PR "LIVE"  TV: Sport TV1, Premiere FC South America	1.48	3.80	7.00	0:1	2.15	3.65	2.60	1.05	1.15	2.60	2.5	2.30	1.55
259A	dim. 30.08. 16:00 AvaiSC : Internacional RS "LIVE"  TV: Premiere FC South America	2.70	3.15	2.55	1:0	1.45	4.10	5.25	1.45	1.25	1.40	2.5	2.20	1.60
256E	dim. 30.08. 21:00 Fluminense RJ : Atletico Mineiro MG "LIVE"  TV: C+ FÚTBOL, Premiere FC South America	2.85	3.20	2.40	1:0	1.50	3.90	5.00	1.50	1.20	1.40	2.5	2.05	1.70
257B	dim. 30.08. 21:00 Sport Recife PE : Flamengo "LIVE"  TV: Premiere FC South America	2.40	3.20	2.85	0:1	5.00	3.90	1.50	1.40	1.20	1.50	2.5	2.10	1.65
258A	dim. 30.08. 21:00 Palmeiras : Joinville SC "LIVE"  TV: Premiere FC South America	1.50	3.80	6.50	0:1	2.30	3.55	2.45	1.05	1.15	2.45	2.5	1.95	1.75
258C	dim. 30.08. 21:00 Chapecoense SC : Corinthians SP "LIVE"  TV: Premiere FC South America	2.55	3.00	2.80	0:1	5.25	4.10	1.45	1.40	1.25	1.45	2.5	2.40	1.50
258E	dim. 30.08. 23:30 Cruzeiro MG : Santos SP "LIVE"  TV: MA CHAINE SPORT, SporTV 1 South America	2.00	3.25	3.65	0:1	3.80	3.70	1.70	1.20	1.30	1.70	2.5	2.20	1.60
259B	dim. 30.08. 23:30 Atletico PR : Goias GO "LIVE"  TV: Premiere FC South America	1.90	3.25	4.00	0:1	3.50	3.55	1.80	1.15	1.25	1.80	2.5	2.30	1.55

Tableau de ligue actuel		M	G	M	P	Pt	Buts	Diff	Equipe h Equipe e						Recapitulatif des 6 derniers matchs						G	M	P	Buts	Diff	Pt
1	Corinthians SP	20	13	4	3	43	30:14	16	9	0	1	4	4	2	2	Corinthians SP	3-3-3-1-3-1	4	2	0	14:6	8	14			
2	Atletico Belo Horizonte MG	20	12	3	5	39	35:19	16	8	1	2	4	2	3	6	Atletico Belo Horizonte MG	3-0-0-1-3-3	3	1	2	7:6	1	10			
3	Gremio RS	20	11	4	5	37	29:17	12	8	2	0	3	2	5	3	Gremio RS	1-3-3-3-0-1	3	2	1	10:3	7	11			
4	Fluminense RJ	20	10	3	7	33	23:20	3	7	2	1	3	1	6	16	Fluminense RJ	0-3-0-0-3-0	2	0	4	5:7	-2	6			
5	Palmeiras SP	20	9	4	7	31	33:20	13	6	2	2	3	2	5	15	Palmeiras SP	0-3-0-0-0-3	2	0	4	11:10	1	6			
6	SAO Paulo SP	20	9	4	7	31	26:23	3	6	3	1	3	1	6	14	SAO Paulo SP	0-0-3-1-0-3	2	1	3	6:9	-3	7			
7	Sport Recife PE	20	7	10	3	31	32:23	9	7	3	0	0	7	3	18	Sport Recife PE	0-1-0-1-1-1	0	4	2	7:9	-2	4			
8	Atletico PR	20	9	3	8	30	23:23	0	6	3	1	3	0	7	12	Atletico PR	0-1-0-1-3-3	2	2	2	6:7	-1	8			
9	Chapecoense SC	20	8	4	8	28	17:18	-1	7	2	1	1	2	7	9	Chapecoense SC	0-3-1-1-1-3	2	3	1	6:5	1	9			
10	Internacional RS	20	7	7	6	28	16:21	-5	6	2	2	1	5	4	11	Internacional RS	3-1-3-0-1-1	2	3	1	3:5	-2	9			
11	Santos SP	20	7	6	7	27	30:26	4	7	2	1	0	4	6	1	Santos SP	3-1-3-3-1-3	4	2	0	13:4	9	14			
12	Ponte Preta SP	20	6	9	5	27	21:21	0	5	3	2	1	6	3	10	Ponte Preta SP	1-1-3-3-0-1	2	3	1	5:4	1	9			
13	Flamengo RJ	20	8	2	10	26	23:29	-6	4	2	4	4	0	6	7	Flamengo RJ	3-0-3-0-1-3	3	1	2	10:10	0	10			
14	Figueirense SC	20	6	5	9	23	20:27	-7	5	3	2	1	2	7	13	Figueirense SC	3-0-0-1-3-0	2	1	3	8:9	-1	7			
15	Cruzeiro MG	20	6	4	10	22	15:20	-5	4	3	2	2	1	8	17	Cruzeiro MG	0-1-0-3-1-0	1	2	3	2:8	-6	5			
16	Goias GO	20	5	7	8	22	19:16	3	3	4	3	2	3	5	8	Goias GO	3-3-1-1-1-0	2	3	1	7:2	5	9			
17	Coritiba PR	20	5	6	9	21	14:23	-9	4	4	2	1	2	7	4	Coritiba PR	3-3-3-0-1-1	3	2	1	6:6	0	11			
18	Avai SC	20	5	5	10	20	20:33	-13	3	3	4	2	2	6	19	Avai SC	0-0-0-3-0-0	1	0	5	5:13	-8	3			
19	Joinville SC	20	5	4	11	19	15:22	-7	4	2	4	1	2	7	5	Joinville SC	3-0-3-1-3-0	3	1	2	8:5	3	10			
20	Vasco DA Gama RJ	20	3	4	13	13	8:34	-26	2	3	5	1	1	8	20	Vasco DA Gama RJ	0-0-0-1-0-0	0	1	5	1:12	-11	1			

 <b>Football, Brésil</b> Campeonato Serie B		1	X	2	HC	1	X	2	1/N	1/2	N/2	+/-	+	-
27CE	sam. 29.08. 00:30 America Mineiro MG : Luverdense MT "LIVE"  TV: Premiere FC South America	1.50	3.75	6.30	0:1	2.30	3.55	2.45	1.05	1.15	2.45	2.5	2.05	1.70
289D	sam. 29.08. 02:00 Crb AI : Botafogo RJ "LIVE"  TV: SporTV 1 South America, Premiere FC South America	3.00	3.15	2.25	1:0	1.60	3.75	4.30	1.60	1.25	1.30	2.5	2.10	1.65
27AB	sam. 29.08. 21:30 Macae Esporte RJ : Sampaio Corr.MA "LIVE"  TV: Premiere FC South America	2.15	3.15	3.25	0:1	4.10	3.65	1.65	1.25	1.25	1.65	2.5	2.10	1.65
27AC	sam. 29.08. 21:30 Paysandu PA : Bragantino SP "LIVE"  TV: Premiere FC South America	1.60	3.60	5.30	0:1	2.70	3.60	2.10	1.10	1.25	2.10	2.5	2.05	1.70
289A	sam. 29.08. 21:30 Parana Clube PR : Santa Cruz PE "LIVE"  TV: Premiere FC South America	2.00	3.20	3.55	0:1	3.80	3.70	1.70	1.20	1.30	1.70	2.5	2.20	1.60
289E	sam. 29.08. 21:30 Atletico GO : Ceara CE "LIVE"  TV: Premiere FC South America	2.15	3.20	3.20	0:1	4.10	3.65	1.65	1.25	1.25	1.65	2.5	2.05	1.70
289F	sam. 29.08. 21:30 Nautico PE : BOA EC MG "LIVE"  TV: Premiere FC South America, PFC HD	1.70	3.45	4.70	0:1	2.90	3.60	2.00	1.10	1.25	2.00	2.5	2.10	1.65
27CD	dim. 30.08. 02:00 Mogi Mirim SP : Bahia BA "LIVE"  TV: Premiere FC South America	3.50	3.25	2.00	1:0	1.70	3.70	3.80	1.70	1.30	1.20	2.5	2.05	1.70



 <b>Football, Costa Rica</b>																						
<b>Primera Division, Campeonato Invierno</b>		1	X	2	HC	1	X	2	1/N	1/2	N/2	+/-	+	-								
35B	dim. 30.08. 04:00 Uruguay De Coronado : Deportivo Sapriss	2.90	3.25	2.25	1:0	1.60	3.75	4.30	1.60	1.25	1.30	2.5	1.80	1.90								
367	dim. 30.08. 19:00 CS Cartagines : Municipal Perez Zeledon	1.95	3.30	3.60	0:1	3.70	3.55	1.75	1.20	1.25	1.75	2.5	1.90	1.80								
35F	dim. 30.08. 21:00 Limon FC : CD Belen Siglo XXI	2.10	3.25	3.15	0:1	4.10	3.65	1.65	1.25	1.25	1.65	2.5	2.05	1.70								
35E	dim. 30.08. 23:00 Universidad De Costa Rica : CS Herediano "LIVE"	4.75	3.60	1.65	1:0	2.05	3.60	2.80	2.05	1.25	1.10	2.5	1.90	1.80								
35C	dim. 30.08. 23:30 Municipal Liberia : AD Santos De Guapiles	2.55	3.15	2.60	0:1	5.25	4.10	1.45	1.40	1.25	1.45	2.5	2.05	1.70								
35D	lun. 31.08. 01:15 LD Alajuelense : AD Carmelita	1.27	4.75	10.0	0:1	1.70	3.85	3.65	1.01	1.08	3.65	2.5	1.80	1.90								
<b>Tableau de ligue actuel</b>							<b>Equipe h</b>					<b>Equipe e</b>										
	M	G	M	P	Pt	Buts	Diff	G	M	P	G	M	P	G	M	P	Buts	Diff	Pt			
1 CS Herediano	5	4	1	0	13	6:0	6	3	0	0	1	1	0	1	CS Herediano	3-1-3-3-3	4	1	0	6:0	6	13
2 LD Alajuelense	5	3	2	0	11	8:1	7	1	2	0	2	0	0	2	LD Alajuelense	3-1-3-1-3	3	2	0	8:1	7	11
3 Deportivo Saprissa	5	3	2	0	11	8:2	6	0	2	0	3	0	0	3	Deportivo Saprissa	3-1-3-1-3	3	2	0	8:2	6	11
4 AD Santos De Guapiles	5	3	1	1	10	8:4	4	2	0	1	1	1	0	4	AD Santos De Guapiles	0-3-3-1-3	3	1	1	8:4	4	10
5 Municipal Liberia	5	1	3	1	6	4:3	1	1	1	1	0	2	0	5	Municipal Liberia	1-1-0-1-3	1	3	1	4:3	1	6
6 Uruguay De Coronado	4	2	0	2	6	5:7	-2	1	0	1	1	0	1	6	Uruguay De Coronado	3-3-0-0	2	0	2	5:7	-2	6
7 Limon FC	4	1	2	1	5	3:4	-1	0	1	1	1	1	0	7	Limon FC	1-0-3-1	1	2	1	3:4	-1	5
8 CD Belen Siglo Xxi	5	1	2	2	5	5:7	-2	1	1	1	0	1	1	8	CD Belen Siglo Xxi	1-1-3-0-0	1	2	2	5:7	-2	5
9 CS Cartagines	5	1	2	2	5	5:9	-4	1	1	0	0	1	2	9	CS Cartagines	0-1-0-3-1	1	2	2	5:9	-4	5
10 AD Carmelita	5	1	2	2	5	3:7	-4	1	0	1	0	2	1	10	AD Carmelita	3-1-0-1-0	1	2	2	3:7	-4	5
11 Municipal Perez Zeledon	5	0	1	4	1	4:8	-4	0	1	1	0	0	3	11	Municipal Perez Zeledon	0-0-0-1-0	0	1	4	4:8	-4	1
12 Universidad De Costa Rica	5	0	0	5	0	2:9	-7	0	0	2	0	0	3	12	Universidad De Costa Rica	0-0-0-0-0	0	0	5	2:9	-7	0

 <b>Football, Chili</b>																						
<b>Primera Division, Apertura (CHL)</b>		1	X	2	HC	1	X	2	1/N	1/2	N/2	+/-	+	-								
6ABF	sam. 29.08. 01:00 Santiago Wanderers : Huachipato "LIVE"	1.65	3.60	4.55	0:1	2.80	3.60	2.05	1.10	1.25	2.05	2.5	1.75	1.95								
6ABD	sam. 29.08. 17:30 Universidad De Concepcion : Cobresal "LIVE"	1.90	3.30	3.65	0:1	3.50	3.55	1.80	1.15	1.25	1.80	2.5	1.70	2.05								
69EF	sam. 29.08. 23:30 Deportes Union La Calera : AudaxItaliano "LIVE"	2.25	3.20	2.90	0:1	4.30	3.75	1.60	1.30	1.25	1.60	2.5	1.75	1.95								
6ABE	dim. 30.08. 02:00 Municipal Iquique : San Luis De Quillota	2.10	3.15	3.25	0:1	4.10	3.65	1.65	1.25	1.25	1.65	2.5	1.85	1.85								
6ACD	dim. 30.08. 20:00 Antofagasta : ColoColo "LIVE"	6.20	4.00	1.45	1:0	2.60	3.65	2.15	2.60	1.15	1.05	2.5	1.60	2.20								
6ACE	dim. 30.08. 22:30 Universidad DeChile : Palestino "LIVE"	1.50	3.70	6.00	0:1	2.30	3.55	2.45	1.05	1.15	2.45	2.5	1.60	2.20								
6ABC	lun. 31.08. 01:00 Union Espanola : Universidad Catolica "LIVE"	2.50	3.20	2.55	0:1	5.00	3.90	1.50	1.40	1.20	1.50	2.5	1.70	2.05								
256D	mar. 01.09. 01:00 O'Higgins : San Marcos De Arica "LIVE"	1.60	3.65	4.85	0:1	2.70	3.60	2.10	1.10	1.25	2.10	2.5	1.75	1.95								
<b>Tableau de ligue actuel</b>							<b>Equipe h</b>					<b>Equipe e</b>										
	M	G	M	P	Pt	Buts	Diff	G	M	P	G	M	P	G	M	P	Buts	Diff	Pt			
1 Colo Colo	4	4	0	0	12	10:4	6	2	0	0	2	0	0	1	Colo Colo	3-3-3-3	4	0	0	10:4	6	12
2 Universidad De Chile	4	2	2	0	8	8:5	3	1	1	0	1	1	0	2	Universidad De Chile	3-1-3-1	2	2	0	8:5	3	8
3 CD O'Higgins	4	2	1	1	7	8:5	3	1	1	0	1	0	1	3	CD O'Higgins	3-1-3-0	2	1	1	8:5	3	7
4 Club Deportivo Universidad Catolica	3	2	1	0	7	6:3	3	1	0	0	1	1	0	4	Club Deportivo Universidad Catolica	3-1-3	2	1	0	6:3	3	7
5 Palestino	4	2	1	1	7	6:4	2	2	0	0	0	1	1	5	Palestino	3-0-3-1	2	1	1	6:4	2	7
6 Universidad De Concepcion	3	2	0	1	6	4:2	2	2	0	0	0	0	1	6	Universidad De Concepcion	0-3-3	2	0	1	4:2	2	6
7 Santiago Wanderers	4	1	2	1	5	4:4	0	0	2	0	1	0	1	7	Santiago Wanderers	0-1-3-1	1	2	1	4:4	0	5
8 Huachipato	4	1	2	1	5	5:6	-1	1	1	0	0	1	1	8	Huachipato	1-1-3-0	1	2	1	5:6	-1	5
9 San Marcos De Arica	4	1	1	2	4	6:5	1	0	0	2	1	0	0	9	San Marcos De Arica	0-3-0-1	1	1	2	6:5	1	4
10 Union Espanola	4	1	1	2	4	6:6	0	0	1	1	1	0	1	10	Union Espanola	3-1-0-0	1	1	2	6:6	0	4
11 Deportes Union La Calera	3	1	1	1	4	3:5	-2	1	0	1	0	1	0	11	Deportes Union La Calera	1-0-3	1	1	1	3:5	-2	4
12 Cobresal	3	1	0	2	3	5:7	-2	0	0	1	1	0	1	12	Cobresal	0-0-3	1	0	2	5:7	-2	3
13 Audax Italiano La Florida	4	0	3	1	3	2:5	-3	0	2	0	0	1	1	13	Audax Italiano La Florida	1-1-0-1	0	3	1	2:5	-3	3
14 Deportes Antofagasta	3	0	2	1	2	1:3	-2	0	0	1	0	2	0	14	Deportes Antofagasta	0-1-1	0	2	1	1:3	-2	2
15 San Luis De Quillota	3	0	1	2	1	2:5	-3	0	1	1	0	0	1	15	San Luis De Quillota	1-0-0	0	1	2	2:5	-3	1
16 Deportes Iquique	4	0	0	4	0	3:10	-7	0	0	2	0	0	2	16	Deportes Iquique	0-0-0-0	0	0	4	3:10	-7	0

<b>Football, Equateur</b>																	
<b>Serie A, Segunda Etapa</b>			<b>1</b>	<b>X</b>	<b>2</b>	<b>HC</b>	<b>1</b>	<b>X</b>	<b>2</b>	<b>1/N</b>	<b>1/2</b>	<b>N/2</b>	<b>+/-</b>	<b>+</b>	<b>-</b>		
369	sam. 29.08. 03:00	Deportivo Cuenca : Aucas	2.20	3.15	3.05	0:1	4.25	3.80	1.60	1.25	1.25	1.60	2.5	2.10	1.65		
36D	dim. 30.08. 00:00	CD Universidad Catolica : Liga De Loja "LIVE"	1.70	3.45	4.50	0:1	2.90	3.60	2.00	1.10	1.25	2.00	2.5	2.05	1.70		
36B	dim. 30.08. 18:00	Mushuc Runa : LigaDep Universitaria Quito	3.75	3.25	1.90	1:0	1.80	3.55	3.50	1.80	1.25	1.15	2.5	2.05	1.70		
36A	dim. 30.08. 18:30	EL Nacional : CD River Plate Ecuador "LIVE"	1.65	3.50	4.85	0:1	2.80	3.60	2.05	1.10	1.25	2.05	2.5	2.05	1.70		
368	dim. 30.08. 23:30	Barcelona Guayaquil : Deportivo Quito	1.40	4.00	7.50	0:1	2.05	3.60	2.80	1.03	1.10	2.80	2.5	2.10	1.65		
36C	lun. 31.08. 00:00	Independiente del Valle : Club Sport Emelec "LIVE"	2.25	3.15	3.00	0:1	4.30	3.75	1.60	1.30	1.25	1.60	2.5	2.05	1.70		
<b>Tableau de ligue actuel</b>																	
			<b>Equipe h Equipe e</b>														
			<b>M</b>	<b>G</b>	<b>M</b>	<b>P</b>	<b>Pt</b>	<b>Buts</b>	<b>Diff</b>	<b>G</b>	<b>M</b>	<b>P</b>	<b>G</b>	<b>M</b>	<b>P</b>	<b>Recapitulatif des 6 derniers matchs</b>	
			<b>G</b>	<b>M</b>	<b>P</b>	<b>Pt</b>	<b>Buts</b>	<b>Diff</b>	<b>G</b>	<b>M</b>	<b>P</b>	<b>G</b>	<b>M</b>	<b>P</b>	<b>G</b>	<b>M</b>	<b>P</b>
1	SD Aucas		7	5	0	2	15	12:7	5	4	0	0	1	0	2	1	1
2	Club Sport Emelec		7	4	2	1	14	12:4	8	2	2	0	2	0	1	2	1
3	Independiente Del Valle		7	4	0	3	12	12:8	4	1	0	2	3	0	1	3	0
4	Universidad Catolica Del Ecuador		7	3	2	2	11	11:10	1	1	0	2	2	2	0	4	1
5	CD River Plate Ecuador		7	3	2	2	11	6:10	-4	2	1	1	1	1	1	6	1
6	Liga Dep Universitaria Quito		6	3	1	2	10	12:8	4	1	1	0	2	0	2	5	1
7	Barcelone		7	3	1	3	10	7:7	0	1	1	1	2	0	2	8	1
8	EL Nacional		7	3	1	3	10	4:5	-1	3	0	1	0	1	2	9	1
9	Deportivo Cuenca		7	2	2	3	8	6:7	-1	0	1	2	2	1	1	7	1
10	Liga De Loja		6	1	2	3	5	4:6	-2	1	1	2	0	1	1	10	1
11	Deportivo Quito		7	1	2	4	5	4:12	-8	1	1	2	0	1	2	11	1
12	Mushuc Runa		7	1	1	5	4	6:12	-6	1	0	2	0	1	3	12	1

<b>Football, Mexique</b>																	
<b>Primera Division, Apertura MEX</b>			<b>1</b>	<b>X</b>	<b>2</b>	<b>HC</b>	<b>1</b>	<b>X</b>	<b>2</b>	<b>1/N</b>	<b>1/2</b>	<b>N/2</b>	<b>+/-</b>	<b>+</b>	<b>-</b>		
2ADF	sam. 29.08. 02:30	Tiburones Rojos De Veracruz : CF Monterrey "LIVE"	2.90	3.00	2.45	1:0	1.50	3.90	5.00	1.50	1.20	1.40	2.5	1.90	1.80		
2ACF	sam. 29.08. 04:30	SantosDe Laguna : Unam Pumas "LIVE" TV: ESPN BR South America	2.10	3.40	3.10	0:1	4.10	3.65	1.65	1.25	1.25	1.65	2.5	1.80	1.90		
2AEF	dim. 30.08. 00:00	CruzAzul : America De Mexico "LIVE"	2.55	3.30	2.50	1:0	1.50	3.90	5.00	1.50	1.20	1.40	2.5	1.75	1.95		
2ACE	dim. 30.08. 02:00	Uanl Tigres : Gallos Blancos De Queretaro "LIVE"	1.65	3.70	4.80	0:1	2.80	3.60	2.05	1.10	1.25	2.05	2.5	1.80	1.90		
2ABF	dim. 30.08. 03:00	Atletico Pachuca : Atlas De Guadalajara "LIVE"	2.10	3.35	3.25	0:1	4.10	3.65	1.65	1.25	1.25	1.65	2.5	1.75	1.95		
2ABE	dim. 30.08. 03:30	Atletico Monarcas Morelia : Club Tijuana "LIVE"	2.15	3.35	3.10	0:1	4.10	3.65	1.65	1.25	1.25	1.65	2.5	1.85	1.85		
2ABD	dim. 30.08. 04:00	Dorados De Sinaloa : Puebla FC "LIVE"	2.75	3.30	2.35	1:0	1.55	3.70	4.80	1.55	1.25	1.35	2.5	1.80	1.90		
2ACD	dim. 30.08. 19:00	DeportivoToluca : Club Leon "LIVE"	2.20	3.40	2.90	0:1	4.25	3.80	1.60	1.25	1.25	1.60	2.5	1.70	2.05		
2ADE	lun. 31.08. 00:30	Guadalajara Chivas : Jaguares De Chiapas "LIVE"	2.30	3.00	3.10	0:1	4.80	3.70	1.55	1.35	1.25	1.55	2.5	2.05	1.70		
<b>Tableau de ligue actuel</b>																	
			<b>Equipe h Equipe e</b>														
			<b>M</b>	<b>G</b>	<b>M</b>	<b>P</b>	<b>Pt</b>	<b>Buts</b>	<b>Diff</b>	<b>G</b>	<b>M</b>	<b>P</b>	<b>G</b>	<b>M</b>	<b>P</b>	<b>Recapitulatif des 6 derniers matchs</b>	
			<b>G</b>	<b>M</b>	<b>P</b>	<b>Pt</b>	<b>Buts</b>	<b>Diff</b>	<b>G</b>	<b>M</b>	<b>P</b>	<b>G</b>	<b>M</b>	<b>P</b>	<b>G</b>	<b>M</b>	<b>P</b>
1	Club Leon		6	5	0	1	15	14:8	6	3	0	0	2	0	1	1	1
2	Unam Pumas		6	4	0	2	12	15:6	9	3	0	0	1	0	2	2	1
3	America De Mexico		6	4	0	2	12	15:8	7	2	0	1	2	0	1	3	0
4	Puebla FC		5	4	0	1	12	12:8	4	4	0	0	0	0	1	4	1
5	Deportivo Toluca		6	4	0	2	12	8:5	3	2	0	1	2	0	1	5	1
6	CF Monterrey		5	3	1	1	10	12:8	4	1	1	0	2	0	1	6	1
7	Tiburones Rojos De Veracruz		6	3	1	2	10	11:11	0	2	1	0	1	0	2	7	1
8	Jaguares De Chiapas FC		6	3	1	2	10	9:9	0	3	0	0	1	2	2	8	1
9	Monarcas Morelia		6	3	0	3	9	9:9	0	1	0	1	2	0	2	9	1
10	Gallos Blancos De Queretaro		6	2	2	2	8	11:9	2	1	0	2	1	2	0	10	1
11	Uanl Tigres		6	2	1	3	7	9:8	1	1	1	1	1	0	2	11	1
12	Club Tijuana		6	2	0	4	6	8:10	-2	0	0	3	2	0	1	12	1
13	Atletico Pachuca		6	2	0	4	6	10:14	-4	1	0	2	1	0	2	13	1
14	Cruz Azul		6	2	0	4	6	7:12	-5	1	0	2	1	0	2	14	1
15	Atlas De Guadalajara		6	2	0	4	6	6:14	-8	1	0	3	1	0	1	15	1
16	Dorados De Sinaloa		6	1	2	3	5	4:12	-8	0	2	1	1	0	2	16	1
17	Guadalajara Chivas		6	1	1	4	4	5:9	-4	1	0	1	0	1	3	17	1
18	Santos Laguna		6	1	1	4	4	5:10	-5	0	0	3	1	1	1	18	1



 <b>Football, Paraguay</b>														
Paraguay Primera Division, Clausura		1	X	2	HC	1	X	2	1/N	1/2	N/2	+/-	+	-
36E	dim. 30.08. 01:00 Cerro Porteno : Guarani Asuncion "LIVE"  Espace neutre	1.95	3.25	3.65	0:1	3.70	3.55	1.75	1.20	1.25	1.75	2.5	1.90	1.80
379	dim. 30.08. 21:00 Deportivo Santani : General Diaz	2.35	3.25	2.75	0:1	4.80	3.70	1.55	1.35	1.25	1.55	2.5	1.85	1.85
36F	dim. 30.08. 22:00 Sportivo San Lorenzo : Olimpia Asuncion  Espace neutre	4.20	3.35	1.80	1:0	1.90	3.50	3.20	1.90	1.25	1.15	2.5	1.80	1.90
38B	dim. 30.08. 22:00 SOL De America : Nacional Asuncion	2.20	3.15	3.10	0:1	4.25	3.80	1.60	1.25	1.25	1.60	2.5	1.90	1.80
378	lun. 31.08. 00:30 Rubio NU : Sportivo Luqueno "LIVE"	2.70	3.20	2.45	1:0	1.50	3.90	5.00	1.50	1.20	1.40	2.5	1.80	1.90

Tableau de ligue actuel		M	G	M	P	Pt	Buts	Diff	Equipe h			Equipe e			Recapitulatif des 6 derniers matchs			G	M	P	Buts	Diff	Pt
1	Olimpia Asuncion	8	5	2	1	17	10:5	5	2	1	1	3	1	0	1	Olimpia Asuncion	3-3-0-1-3-3	4	1	1	8:4	4	13
2	Cerro Porteno	7	4	2	1	14	8:2	6	2	0	0	2	2	1	2	Cerro Porteno	1-3-3-1-3-0	3	2	1	7:2	5	11
3	San Lorenzo	8	3	3	2	12	11:8	3	0	2	1	3	1	1	4	San Lorenzo	1-0-1-3-1-3	2	3	1	10:6	4	9
4	SOL De America	8	3	3	2	12	12:10	2	0	2	2	3	1	0	3	SOL De America	3-1-3-1-3-0	3	2	1	10:7	3	11
5	Libertad Asuncion	8	2	5	1	11	11:10	1	1	3	1	1	2	0	6	Libertad Asuncion	1-1-1-3-3-0	2	3	1	9:8	1	9
6	Guarani Asuncion	8	3	1	4	10	15:10	5	1	0	4	2	1	0	8	Guarani Asuncion	0-3-3-0-1-0	2	1	3	10:9	1	7
7	Deportivo Capiata	8	3	1	4	10	7:16	-9	1	0	2	2	1	2	12	Deportivo Capiata	0-0-1-0-3-0	1	1	4	4:15	-11	4
8	Deportivo Santani	7	3	0	4	9	11:10	1	2	0	2	1	0	2	5	Deportivo Santani	3-0-0-0-3-3	3	0	3	11:9	2	9
9	Sportivo Luqueno	7	2	2	3	8	15:13	2	1	1	3	1	1	0	7	Sportivo Luqueno	3-0-1-1-3-0	2	2	2	15:12	3	8
10	Rubio NU	8	1	4	3	7	7:9	-2	0	2	1	1	2	2	10	Rubio NU	0-1-1-3-0-0	1	2	3	5:7	-2	5
11	General Diaz	8	1	4	3	7	5:15	-10	0	2	2	1	2	1	9	General Diaz	1-1-1-0-0-3	1	3	2	4:9	-5	6
12	Nacional Asuncion	7	1	3	3	6	4:8	-4	0	2	2	1	1	1	11	Nacional Asuncion	0-1-1-0-0-3	1	2	3	3:7	-4	5


 <b>Football, Pérou</b>														
Peru Primera Division		1	X	2	HC	1	X	2	1/N	1/2	N/2	+/-	+	-
34DE	ven. 28.08. 22:30 Sport Huancayo : Ayacucho FC "LIVE"	1.55	3.75	5.50	0:1	2.50	3.60	2.25	1.05	1.20	2.25	2.5	2.05	1.70
34CD	sam. 29.08. 19:30 Juan Aurich : Alianza Lima "LIVE"	2.05	3.20	3.30	0:1	3.80	3.70	1.70	1.25	1.25	1.70	2.5	2.05	1.70
34BE	sam. 29.08. 22:00 Deportivo San Martin : FBC Melgar "LIVE"	2.20	3.05	3.10	0:1	4.25	3.80	1.60	1.25	1.25	1.60	2.5	2.05	1.70
34CE	dim. 30.08. 00:45 CD Sport Loreto : Alianza Atletico "LIVE"	1.90	3.20	3.80	0:1	3.50	3.55	1.80	1.15	1.25	1.80	2.5	2.20	1.60
34CF	dim. 30.08. 03:00 Universidad Cesar Vallejo : Deportivo Mun "LIVE"	1.70	3.40	4.50	0:1	2.90	3.60	2.00	1.10	1.25	2.00	2.5	2.05	1.70
34BF	dim. 30.08. 18:15 Real Garcilaso : Utc Cajamarca	1.35	4.40	7.50	0:1	1.90	3.70	3.05	1.02	1.10	3.05	2.5	1.90	1.80
34BC	dim. 30.08. 20:30 Leon De Huanuco : Club Sportivo Cienciar "LIVE"	1.95	3.20	3.60	0:1	3.70	3.55	1.75	1.20	1.25	1.75	2.5	2.05	1.70
34BD	dim. 30.08. 23:00 Universitario DeDeportes : Union Comercio "LIVE"	1.40	3.90	7.00	0:1	2.05	3.60	2.80	1.03	1.10	2.80	2.5	2.20	1.60


  


Tableau de ligue actuel		M	G	M	P	Pt	Buts	Diff	Equipe h			Equipe e		
1	Sport Loreto	0	0	0	0	0	0:0	0	0	0	0	0	0	0
1	Club Sportivo Cienciano	0	0	0	0	0	0:0	0	0	0	0	0	0	0
1	Real Garcilaso	0	0	0	0	0	0:0	0	0	0	0	0	0	0
1	Union Comercio	0	0	0	0	0	0:0	0	0	0	0	0	0	0
1	Leon De Huanuco	0	0	0	0	0	0:0	0	0	0	0	0	0	0
1	Sport Huancayo	0	0	0	0	0	0:0	0	0	0	0	0	0	0
1	Inti Gas Ayacucho	0	0	0	0	0	0:0	0	0	0	0	0	0	0
1	Deportivo Municipal	0	0	0	0	0	0:0	0	0	0	0	0	0	0
1	Deportivo San Martin	0	0	0	0	0	0:0	0	0	0	0	0	0	0
1	Universidad Cesar Vallejo	0	0	0	0	0	0:0	0	0	0	0	0	0	0
1	Alianza Lima	0	0	0	0	0	0:0	0	0	0	0	0	0	0
1	FBC Melgar	0	0	0	0	0	0:0	0	0	0	0	0	0	0
1	Alianza Atletico	0	0	0	0	0	0:0	0	0	0	0	0	0	0
1	Universitario De Deportes	0	0	0	0	0	0:0	0	0	0	0	0	0	0
1	Juan Aurich	0	0	0	0	0	0:0	0	0	0	0	0	0	0
1	Sporting Cristal	0	0	0	0	0	0:0	0	0	0	0	0	0	0
1	UTC De Cajamarca	0	0	0	0	0	0:0	0	0	0	0	0	0	0








 <b>Football, Corée du Sud</b> K-League				1	X	2	HC	1	X	2	1/N	1/2	N/2	+/-	+	-					
58AD	sam. 29.08. 12:00	Busan I Park : Jeonnam Dragons		2.70	3.10	2.50	1:0	1.50	3.90	5.00	1.50	1.20	1.40	2.5	2.10	1.65					
58AF	sam. 29.08. 12:00	Incheon United FC : Daejeon Citizen <i>"Live"</i>		1.60	3.60	5.25	0:1	2.70	3.60	2.10	1.10	1.25	2.10	2.5	2.10	1.65					
58BD	sam. 29.08. 12:00	Gwangju FC : Ulsan Hyundai Horang-I		2.45	3.00	2.85	0:1	5.00	3.90	1.50	1.40	1.20	1.50	2.5	2.30	1.55					
58BE	sam. 29.08. 12:00	Jeju United : FC Seoul		3.20	3.00	2.25	1:0	1.60	3.75	4.30	1.60	1.25	1.30	2.5	2.05	1.70					
58AE	dim. 30.08. 10:00	Seongnam Ilhwa Chunma : Jeonbuk Hyundai <i>"Live"</i>		2.75	3.10	2.45	1:0	1.50	3.90	5.00	1.50	1.20	1.40	2.5	2.05	1.70					
58BC	dim. 30.08. 12:00	Pohang Steelers : Suwon Samsung Blue V		2.20	3.10	3.15	0:1	4.25	3.80	1.60	1.25	1.25	1.60	2.5	2.10	1.65					
<b>Tableau de ligue actuel</b>				Equipe h			Equipe e			Recapitulatif des 6 derniers matchs			G	M	P	Buts	Diff	Pt			
	M	G	M	P	Pt	Buts	Diff	G	M	P	G	M	P								
1 Jeonbuk Hyundai Motors	27	17	5	5	56	43:28	15	11	2	2	6	3	3	4 Jeonbuk Hyundai Motors	0-3-0-3-3-3	4	0	2	9:6	3	12
2 Suwon Samsung Bluewings	27	14	7	6	49	44:29	15	8	2	4	6	5	2	5 Suwon Samsung Bluewings	3-0-3-3-0-1	3	1	2	11:8	3	10
3 Seongnam FC	27	11	11	5	44	31:24	7	5	6	2	6	5	3	1 Seongnam FC	3-3-3-1-1-3	4	2	0	6:1	5	14
4 FC Seoul	26	12	8	6	44	34:28	6	6	5	2	6	3	4	2 FC Seoul	3-3-3-3-0-1	4	1	1	12:7	5	13
5 Pohang Steelers	27	11	9	7	42	37:27	10	5	3	5	6	6	2	3 Pohang Steelers	1-1-3-3-1-3	3	3	0	9:2	7	12
6 Incheon United FC	27	10	9	8	39	26:22	4	5	6	3	5	3	5	6 Incheon United FC	3-3-3-0-0-0	3	0	3	4:5	-1	9
7 Jeonnam Dragons	27	10	9	8	39	33:32	1	7	5	2	3	4	6	7 Jeonnam Dragons	1-0-0-1-3-3	2	2	2	7:7	0	8
8 Jeju United	27	9	6	12	33	38:42	-4	6	2	4	3	4	8	10 Jeju United	3-0-0-1-0-0	1	1	4	5:12	-7	4
9 Gwangju FC	26	7	10	9	31	24:27	-3	2	4	5	5	6	4	8 Gwangju FC	0-0-1-1-3-1	1	3	2	3:4	-1	6
10 Ulsan Hyundai	27	5	11	11	26	31:33	-2	4	7	4	1	4	7	11 Ulsan Hyundai	0-1-1-0-1-0	0	3	3	5:9	-4	3
11 Busan I Park	27	5	6	16	21	23:40	-17	3	2	9	2	4	7	9 Busan I Park	0-0-1-0-3-1	1	2	3	7:11	-4	5
12 Daejeon Citizen FC	27	2	5	20	11	22:54	-32	0	4	9	2	1	11	12 Daejeon Citizen FC	0-3-0-0-0-0	1	0	5	6:12	-6	3

 <b>Football, Singapour</b> S-League				1	X	2	HC	1	X	2	1/N	1/2	N/2	+/-	+	-					
238B	sam. 29.08. 13:30	Balestier Khalsa FC : Dpmm FC <i>"Live"</i>		3.00	3.30	2.10	1:0	1.65	3.65	4.10	1.65	1.25	1.25	2.5	1.60	2.20					
239B	sam. 29.08. 13:30	Warriors FC : Geylang United <i>"Live"</i>		1.55	3.75	5.00	0:1	2.50	3.60	2.25	1.05	1.20	2.25	2.5	1.55	2.30					
<b>Tableau de ligue actuel</b>				Equipe h			Equipe e			Recapitulatif des 6 derniers matchs			G	M	P	Buts	Diff	Pt			
	M	G	M	P	Pt	Buts	Diff	G	M	P	G	M	P								
1 Dpmm FC	16	9	5	2	32	27:14	13	6	2	1	3	3	1	1 Dpmm FC	3-3-3-1-1-1	3	3	0	10:4	6	12
2 Albirex Niigata FC	17	9	3	5	30	18:10	8	4	1	4	5	2	1	7 Albirex Niigata FC	1-3-3-0-0-0	2	1	3	3:6	-3	7
3 Warriors FC	17	9	1	7	28	27:31	-4	3	1	4	6	0	3	9 Warriors FC	0-0-3-0-1-0	1	1	4	5:13	-8	4
4 Balestier Khalsa FC	16	7	5	4	26	24:18	6	4	2	2	3	3	2	2 Balestier Khalsa FC	1-3-1-1-3-3	3	3	0	9:5	4	12
5 Tampines Rovers FC	16	7	4	5	25	20:14	6	4	3	1	3	1	4	3 Tampines Rovers FC	3-1-0-1-3-3	3	2	1	8:3	5	11
6 Home United FC	18	5	8	5	23	23:20	3	4	2	3	1	6	2	4 Home United FC	3-1-3-1-1-1	2	4	0	9:5	4	10
7 Harimau Muda	15	6	1	8	19	18:23	-5	2	0	5	4	1	3	8 Harimau Muda	0-3-0-0-0-3	2	0	4	7:9	-2	6
8 Hougang United FC	17	4	5	8	17	20:27	-7	2	3	3	2	2	5	5 Hougang United FC	3-0-3-1-0-3	3	1	2	11:9	2	10
9 Young Lions	16	4	3	9	15	16:26	-10	0	2	5	4	1	4	6 Young Lions	0-0-3-0-3-1	2	1	3	8:10	-2	7
10 Geylang International	16	3	3	10	12	15:25	-10	2	3	4	1	0	6	10 Geylang International	0-0-0-0-0-0	0	0	6	3:13	-10	0

 <b>Football, Australie</b> Victoria Premier League				1	X	2	HC	1	X	2	1/N	1/2	N/2	+/-	+	-					
247	dim. 30.08. 07:00	Heidelberg United : Pascoe Vale <i>"Live"</i>		1.57	4.10	4.75	0:1	2.50	3.60	2.25	1.05	1.20	2.25	2.5	1.65	2.10					
<b>Tableau de ligue actuel</b>				Equipe h			Equipe e			Recapitulatif des 6 derniers matchs			G	M	P	Buts	Diff	Pt			
	M	G	M	P	Pt	Buts	Diff	G	M	P	G	M	P								
1 South Melbourne	26	18	4	4	58	58:22	36	11	0	2	7	4	2	2 South Melbourne	3-3-3-3-1-0	4	1	1	20:6	14	13
2 Bentleigh Greens SC	26	17	7	2	58	48:24	24	8	5	0	9	2	2	4 Bentleigh Greens SC	3-3-1-1-3-0	3	2	1	9:9	0	11
3 Heidelberg United	26	15	6	5	51	51:29	22	6	4	3	9	2	2	8 Heidelberg United	3-1-0-1-0-3	2	2	2	15:12	3	8
4 Melbourne Knights	26	15	5	6	50	39:27	12	10	1	2	5	4	4	3 Melbourne Knights	0-3-3-3-0-3	4	0	2	10:8	2	12
5 Hume City	26	13	5	8	44	41:28	13	9	2	2	4	3	6	9 Hume City	1-3-0-3-0-0	2	1	3	8:11	-3	7
6 Pascoe Vale	26	12	4	10	40	34:30	4	7	2	4	5	2	6	11 Pascoe Vale	0-0-1-1-0-3	1	2	3	6:7	-1	5
7 Green Gully Cavaliers	26	11	4	11	37	52:45	7	7	2	4	4	2	7	1 Green Gully Cavaliers	3-1-3-1-3-3	4	2	0	16:7	9	14
8 Port Melbourne Sharks	26	9	6	11	33	37:34	3	4	4	5	5	2	6	7 Port Melbourne Sharks	3-0-0-3-1-3	3	1	2	12:11	1	10
9 Avondale Heights SC	26	8	7	11	31	37:42	-5	2	4	7	6	3	4	5 Avondale Heights SC	0-3-0-1-3-3	3	1	2	16:13	3	10
10 Northcote City	26	9	3	14	30	32:49	-17	5	2	6	4	1	8	14 Northcote City	0-0-0-1-0-1	0	2	4	2:8	-6	2
11 Oakleigh Cannons	26	7	5	14	26	33:41	-8	5	3	5	2	2	9	12 Oakleigh Cannons	1-0-0-0-0-3	1	1	4	8:12	-4	4
12 North Geelong Warriors SC	26	6	3	17	21	30:52	-22	3	1	9	3	2	8	6 North Geelong Warriors SC	3-3-1-0-0-3	3	1	2	12:10	2	10
13 Werribee City FC	26	4	6	16	18	20:50	-30	2	2	9	2	4	7	10 Werribee City FC	0-3-3-0-0-0	2	0	4	4:16	-12	6
14 Dandenong Thunder	26	4	3	19	15	30:69	-39	3	2	8	1	1	11	13 Dandenong Thunder	0-0-3-1-0-0	1	1	4	3:14	-11	4

Football, Australie			Australie zone sud - Premier League						1	X	2	HC	1	X	2	1/N	1/2	N/2	+/-	+	-				
23A	sam. 29.08. 07:00	WT Birkalla : Adelaide City	2.50	3.75	2.25	1:0	1.60	3.75	4.30	1.60	1.25	1.30	2.5	1.45	2.55										
239	dim. 30.08. 07:00	West Adelaide : Adelaide Blue Eagles	2.05	3.75	2.80	0:1	3.80	3.70	1.70	1.25	1.25	1.70	2.5	1.60	2.20										
"LIVE" Match aller: 1:1																									
Tableau de ligue actuel																									
	Equipe h			Equipe e			Recapitulatif des 6 derniers matchs						G M P			Buts			Diff			Pt			
	M	G	M	P	Pt	Buts	Diff	G	M	P	G	M	P							G	M	P	Buts	Diff	Pt
1	West Adelaide FC	26	14	9	3	51	52:26	26	8	3	2	6	6	1	5	West Adelaide FC	1-3-1-3-3-0	3	2	1	13:4	9	11		
2	Adelaide Blue Eagles	26	14	8	4	50	55:28	27	8	3	2	6	5	2	1	Adelaide Blue Eagles	1-3-3-3-3-0	4	1	1	13:6	7	13		
3	Croydon Kings	26	14	6	6	48	49:38	11	7	3	3	7	3	3	6	Croydon Kings	3-0-1-3-3-0	3	1	2	11:12	-1	10		
4	Adelaide City	26	14	4	8	46	69:39	30	6	3	4	8	1	4	3	Adelaide City	3-3-3-0-0-3	4	0	2	12:5	7	12		
5	WT Birkalla	25	14	4	7	46	54:40	14	8	3	1	6	1	6	11	WT Birkalla	3-0-0-0-3-0	2	0	4	8:11	-3	6		
6	Campbelltown City	26	13	7	6	46	44:36	8	6	4	3	7	3	3	4	Campbelltown City	3-3-0-0-3-3	4	0	2	8:9	-1	12		
7	Metro Stars	26	11	6	9	39	44:37	7	6	3	4	5	3	5	10	Metro Stars	3-3-0-0-0-0	2	0	4	10:13	-3	6		
8	Adelaide Comets	26	11	1	14	34	34:49	-15	4	1	8	7	0	6	7	Adelaide Comets	1-0-3-3-3-0	3	1	2	7:8	-1	10		
9	South Adelaide FC	26	8	6	12	30	42:56	-14	4	3	6	4	3	6	2	South Adelaide FC	0-3-1-3-3-3	4	1	1	10:7	3	13		
10	Adelaide Raiders	25	8	3	14	27	43:42	1	4	3	6	4	0	8	9	Adelaide Raiders	0-0-3-0-3-0	2	0	4	10:13	-3	6		
11	Port Adelaide Pirates	26	7	6	13	27	39:60	-21	2	2	9	5	4	4	13	Port Adelaide Pirates	1-0-3-0-0-1	1	2	3	6:11	-5	5		
12	Modbury Jets SC	26	7	6	13	27	29:55	-26	4	2	7	3	4	6	12	Modbury Jets SC	0-1-1-0-3-0	1	2	3	3:6	-3	5		
13	White City Woodville	26	2	11	13	17	26:48	-22	1	5	7	1	6	6	14	White City Woodville	0-0-0-0-0-1	0	1	5	4:13	-9	1		
14	Para Hills Knights	26	3	5	18	14	30:56	-26	2	3	8	1	2	10	8	Para Hills Knights	0-1-0-3-0-3	2	1	3	6:6	0	7		

Football, Australie			Premier League NSW						1	X	2	HC	1	X	2	1/N	1/2	N/2	+/-	+	-				
236	dim. 30.08. 07:00	Blacktown City FC : Bonnyrigg White Eagle	2.35	3.70	2.40	0:1	4.80	3.70	1.55	1.35	1.25	1.55	2.5	1.55	2.30										
"LIVE"																									
Tableau de ligue actuel																									
	Equipe h			Equipe e			Recapitulatif des 6 derniers matchs						G M P			Buts			Diff			Pt			
	M	G	M	P	Pt	Buts	Diff	G	M	P	G	M	P							G	M	P	Buts	Diff	Pt
1	Blacktown City FC	22	15	5	2	50	54:23	31	8	2	1	7	3	1	3	Blacktown City FC	3-3-0-3-3-1	4	1	1	11:6	5	13		
2	Apia Leichhardt Tigers	22	13	6	3	45	56:31	25	7	4	0	6	2	3	5	Apia Leichhardt Tigers	1-3-3-0-3-1	3	2	1	12:7	5	11		
3	Bonnyrigg White Eagles	22	13	4	5	43	49:35	14	7	1	3	6	3	2	4	Bonnyrigg White Eagles	3-0-3-0-3-3	4	0	2	14:11	3	12		
4	Sydney Olympic FC	22	13	3	6	42	45:31	14	8	1	2	5	2	4	2	Sydney Olympic FC	3-3-3-3-3-0	5	0	1	13:7	6	15		
5	South Coast Wolves	22	9	5	8	32	31:36	-5	7	1	3	2	4	5	1	South Coast Wolves	3-3-3-3-0-3	5	0	1	13:6	7	15		
6	Rockdale City Suns	22	9	3	10	30	31:33	-2	4	1	6	5	2	4	6	Rockdale City Suns	3-0-3-0-3-1	3	1	2	6:7	-1	10		
7	Sydney United	22	9	1	12	28	38:45	-7	5	1	5	4	0	7	11	Sydney United	0-3-0-0-0-0	1	0	5	3:11	-8	3		
8	Manly United FC	22	8	3	11	27	39:38	1	3	2	6	5	1	5	7	Manly United FC	0-0-3-3-0-3	3	0	3	13:7	6	9		
9	Blacktown Spartans FC	22	8	3	11	27	40:51	-11	4	1	6	4	2	5	9	Blacktown Spartans FC	1-1-0-0-3-0	1	2	3	9:14	-5	5		
10	Sutherland Sharks	22	7	3	12	24	36:42	-6	4	2	5	3	1	7	10	Sutherland Sharks	0-0-0-3-0-1	1	1	4	5:13	-8	4		
11	Parramatta FC	22	5	5	12	20	22:35	-13	1	5	5	4	0	7	8	Parramatta FC	1-3-0-0-3-0	2	1	3	9:10	-1	7		
12	Marconi Stallions FC	22	2	1	19	7	14:55	-41	0	0	11	2	1	8	12	Marconi Stallions FC	0-0-0-0-0-0	0	0	6	2:11	-9	0		

Football, Australie			Western Australia Premier League						1	X	2	HC	1	X	2	1/N	1/2	N/2	+/-	+	-				
1BD	sam. 29.08. 09:00	Bayswater City : Armadale Park	1.10	8.50	12.0	0:1													2.5	1.25	3.55				
1BE	sam. 29.08. 09:00	Perth Glory FC Youth : Sorrento	4.50	5.00	1.45	1:0	2.60	3.65	2.15	2.60	1.15	1.05	2.5	1.30	3.20										
1BF	sam. 29.08. 09:00	Balcatta : Floreat Athena	4.00	4.20	1.60	1:0	2.10	3.60	2.70	2.10	1.25	1.10	2.5	1.27	3.40										
1CD	sam. 29.08. 09:00	Subiaco AFC : Inglewood United SC	2.60	4.20	2.05	1:0	1.70	3.70	3.80	1.70	1.25	1.25	2.5	1.35	2.95										
1CE	sam. 29.08. 09:00	Stirling Lions : Perth SC	6.00	4.85	1.35	1:0	3.05	3.70	1.90	3.05	1.10	1.02	2.5	1.30	3.20										
1DE	sam. 29.08. 09:00	ECU Joondalup SC : Cockburn City	3.00	4.20	1.85	1:0	1.85	3.50	3.35	1.85	1.25	1.15	2.5	1.30	3.20										
"LIVE"																									
Tableau de ligue actuel																									
	Equipe h			Equipe e			Recapitulatif des 6 derniers matchs						G M P			Buts			Diff			Pt			
	M	G	M	P	Pt	Buts	Diff	G	M	P	G	M	P							G	M	P	Buts	Diff	Pt
1	Bayswater City SC	20	18	2	0	56	58:19	39	8	1	0	10	1	0	1	Bayswater City SC	1-3-3-3-3-3	5	1	0	18:8	10	16		
2	Floreat Athena FC	20	14	3	3	45	58:33	25	7	3	1	7	0	2	3	Floreat Athena FC	1-0-3-3-3-3	4	1	1	21:12	9	13		
3	Perth SC	20	14	2	4	44	47:22	25	9	0	1	5	2	3	2	Perth SC	3-3-3-3-3-0	5	0	1	14:6	8	15		
4	Sorrento FC	20	11	3	6	36	40:30	10	4	2	4	7	1	2	4	Sorrento FC	3-3-0-0-3-3	4	0	2	13:7	6	12		
5	Cockburn City SC	20	8	3	9	27	36:45	-9	4	2	4	4	1	5	7	Cockburn City SC	0-3-0-1-0-3	2	1	3	13:18	-5	7		
6	Inglewood United SC	20	8	3	9	27	25:39	-14	3	2	5	5	1	4	10	Inglewood United SC	3-0-0-3-0-0	2	0	4	6:14	-8	6		
7	Stirling Lions SC	20	8	2	10	26	41:49	-8	3	1	6	5	1	4	11	Stirling Lions SC	0-3-1-1-0-0	1	2	3	12:17	-5	5		
8	Balcatta FC	20	7	3	10	24	40:40	0	5	1	4	2	2	6	8	Balcatta FC	0-0-3-0-0-3	2	0	4	15:16	-1	6		
9	Subiaco AFC	20	5	2	13	17	23:33	-10	3	1	6	2	1	7	12	Subiaco AFC	0-0-1-3-0-0	1	1	4	9:14	-5	4		
10	ECU Joondalup SC	20	4	4	12	16	31:48	-17	1	2	7	3	2	5	6	ECU Joondalup SC	3-0-3-0-1-0	2	1	3	14:19	-5	7		
11	Armadale SC	20	4	2	14	14	27:49	-22	0	0	10	4	2	4	9	Armadale SC	0-3-0-0-3-0	2	0	4	11:13	-2	6		
12	Perth Glory FC Youth	20	3	3	14	12	29:48	-19	2	1	7	1	2	7	5	Perth Glory FC Youth	3-0-0-0-1-3	2	1	3	11:13	-2	7		

<b>Football, Australie</b> National Premier League Queensland			1	X	2	HC	1	X	2	1/N	1/2	N/2	+/-	+	-							
234	sam. 29.08. 10:00	Brisbane City FC : Palm Beach Sharks ⓘ Match aller: 2:1	2.40	4.00	2.25	1:0	1.60	3.75	4.30	1.60	1.25	1.30	2.5	1.25	3.55							
237	sam. 29.08. 10:00	Brisbane Strikers : Northern Fury "Live" ⓘ Match aller: 2:5	1.30	5.50	6.20	0:1	1.80	3.85	3.25	1.01	1.10	3.25	2.5	1.25	3.55							
Tableau de ligue actuel																						
Equipe h Equipe e																						
Recapitulatif des 6 derniers matchs																						
	M	G	M	P	Pt	Buts	Diff	G	M	P	G	M	P	G	M	P	Buts	Diff	Pt			
1 Moreton Bay United FC	21	14	4	3	46	54:25	29	9	2	0	5	2	3	4	Moreton Bay United FC	3-3-0-3-1-0	3	1	2	12:5	7	10
2 Brisbane Strikers	21	14	4	3	46	49:22	27	7	3	0	7	1	3	2	Brisbane Strikers	3-3-3-0-3-1	4	1	1	14:8	6	13
3 Redlands United	22	12	3	7	39	50:28	22	7	1	3	5	2	4	1	Redlands United	0-3-3-3-3-3	5	0	1	16:3	13	15
4 Olympic FC	22	12	3	7	39	55:36	19	8	2	1	4	1	6	7	Olympic FC	3-0-0-3-0-3	3	0	3	14:9	5	9
5 Palm Beach Sharks	21	10	4	7	34	36:26	10	6	3	2	4	1	5	6	Palm Beach Sharks	3-3-1-3-0-0	3	1	2	10:8	2	10
6 Brisbane Roar FC Youth	20	9	5	6	32	50:34	16	9	0	2	0	5	4	8	Brisbane Roar FC Youth	0-3-0-1-3-0	2	1	3	7:12	-5	7
7 FAR North Queensland FC	21	8	4	9	28	46:39	7	3	1	6	5	3	3	5	FAR North Queensland FC	0-0-3-1-3-3	3	1	2	11:7	4	10
8 Northern Fury	20	9	0	11	27	39:44	-5	5	0	5	4	0	6	10	Northern Fury	0-3-0-3-0-0	2	0	4	11:17	-6	6
9 Brisbane City	21	8	1	12	25	41:52	-11	4	1	5	4	0	7	3	Brisbane City	3-3-0-3-3-0	4	0	2	18:11	7	12
10 Sunshine Coast Fire	22	7	3	12	24	33:48	-15	4	3	4	3	0	8	9	Sunshine Coast Fire	0-1-3-3-0-0	2	1	3	4:11	-7	7
11 Western Pride	22	7	2	13	23	39:57	-18	6	0	5	1	2	8	11	Western Pride	0-1-0-0-0-0	0	1	5	5:13	-8	1
12 South West Queensland Thunder	21	0	1	20	1	16:97	-81	0	1	9	0	0	11	12	South West Queensland Thunder	0-0-0-0-0-0	0	0	6	4:30	-26	0

<b>Football, Australie</b> Northern NSW Premier League			1	X	2	HC	1	X	2	1/N	1/2	N/2	+/-	+	-							
23C	sam. 29.08. 07:00	Edgeworth FC : Broadmeadow Magic FC ⓘ Match aller: 3:3	1.80	4.25	3.10	0:1	3.20	3.50	1.90	1.15	1.25	1.90	2.5	1.45	2.55							
Tableau de ligue actuel																						
Equipe h Equipe e																						
Recapitulatif des 6 derniers matchs																						
	M	G	M	P	Pt	Buts	Diff	G	M	P	G	M	P	G	M	P	Buts	Diff	Pt			
1 Edgeworth FC	18	13	1	4	40	39:22	17	7	0	2	6	1	2	2	Edgeworth FC	3-1-3-3-0-3	4	1	1	13:8	5	13
2 Lambton Jaffas FC	18	11	4	3	37	42:22	20	5	3	1	6	1	2	1	Lambton Jaffas FC	3-3-3-0-3-1	4	1	1	13:4	9	13
3 Hamilton Olympic FC	18	10	6	2	36	46:22	24	5	3	1	5	3	1	5	Hamilton Olympic FC	0-3-3-3-1-1	3	2	1	20:7	13	11
4 Broadmeadow Magic FC	18	10	2	6	32	43:26	17	5	1	3	5	1	3	3	Broadmeadow Magic FC	3-3-3-0-0-3	4	0	2	13:8	5	12
5 Weston Workers FC	18	9	2	7	29	24:26	-2	4	1	4	5	1	3	6	Weston Workers FC	0-0-0-3-1-3	2	1	3	5:10	-5	7
6 Adamstown Rosebud FC	18	8	4	6	28	29:30	-1	3	2	4	5	2	2	4	Adamstown Rosebud FC	3-3-0-3-3-0	4	0	2	10:12	-2	12
7 Newcastle Jets Youth	18	5	2	11	17	34:46	-12	2	1	6	3	1	5	9	Newcastle Jets Youth	0-1-3-0-0-0	1	1	4	12:20	-8	4
8 Maitland FC	18	4	3	11	15	21:33	-12	2	0	7	2	3	4	7	Maitland FC	3-0-1-0-1-0	1	2	3	4:7	-3	5
9 Charlestown City Blues FC	18	4	1	13	13	18:43	-25	2	1	6	2	0	7	10	Charlestown City Blues FC	0-0-0-1-0-3	1	1	4	4:13	-9	4
10 South Cardiff FC	18	2	3	13	9	22:48	-26	1	2	6	1	1	7	8	South Cardiff FC	0-0-0-3-1-0	1	1	4	8:13	-5	4

<b>Football, Australie</b> FFA Cup			1	X	2	HC	1	X	2	1/N	1/2	N/2	+/-	+	-
15CE	mar. 01.09. 11:30	Rockdale City Suns : Melbourne Victory FC "Live" ⓘ TV: BT Sport 1, BT Sport 1	14.0	7.50	1.10	1:0				4.50	1.01		2.5	1.17	4.35
15CF	mar. 01.09. 11:30	Palm Beach Sharks : Western Sydney War	10.0	7.00	1.15	1:0	4.40	4.10	1.45	4.40	1.02		2.5	1.27	3.40
168E	mar. 01.09. 11:30	Metro Stars : Oakleigh Cannons	2.35	3.30	2.60	0:1	4.80	3.70	1.55	1.35	1.25	1.55	2.5	1.60	2.20
169C	mar. 01.09. 11:30	Hume City : Sydney Olympic FC "Live"	2.10	3.45	2.90	0:1	4.10	3.65	1.65	1.25	1.25	1.65	2.5	1.65	2.10

<b>Football, UAE</b> UAE League Cup			1	X	2	HC	1	X	2	1/N	1/2	N/2	+/-	+	-							
2567	ven. 28.08. 15:55	Al Wasl : Al Shaab Csc "Live"	1.45	4.30	5.30	0:1	2.05	3.55	2.40	1.05	1.10	2.40	2.5	1.50	2.40							
2568	ven. 28.08. 16:00	Al Wahda Abu Dhabi : Ahli Al-Fujirah "Live"	1.08	8.50	15.0								2.5	1.20	4.00							
2569	ven. 28.08. 18:45	Al Jazeera Abu Dhabi : Al-Ain "Live"	2.30	3.40	2.60	0:1	4.40	3.70	1.45	1.35	1.25	1.45	2.5	1.45	2.50							
Tableau de ligue actuel																						
Equipe h Equipe e																						
Recapitulatif des 6 derniers matchs																						
	M	G	M	P	Pt	Buts	Diff	G	M	P	G	M	P	G	M	P	Buts	Diff	Pt			
1 AL Nasr SC Dubai	1	1	0	0	3	1:0	1	0	0	0	1	0	0	1	AL Nasr SC Dubai	3	1	0	0	1:0	1	3
2 AL Dhafra	0	0	0	0	0	0:0	0	0	0	0	0	0	0									
2 AL Wasl	0	0	0	0	0	0:0	0	0	0	0	0	0	0									
2 Emirats Ras Al-Khaimah	0	0	0	0	0	0:0	0	0	0	0	0	0	0									
2 AL Shaab Csc	0	0	0	0	0	0:0	0	0	0	0	0	0	0									
2 AL Ahli Uae	0	0	0	0	0	0:0	0	0	0	0	0	0	0									
7 Baniyas SC	1	0	0	1	0	0:1	-1	0	0	1	0	0	0	2	Baniyas SC	0	0	0	1	0:1	-1	0

<b>Football, Arabie Saoudite</b> Arabie Saoudite Professional League			1	X	2	HC	1	X	2	1/N	1/2	N/2	+/-	+	-
ABCF	ven. 28.08. 17:45	AL Qadisiyah FC : Al-Nasr SC	5.00	4.10	1.50	1:0	2.45	3.55	2.30	2.45	1.15	1.05	2.5	1.65	2.10
ABDE	ven. 28.08. 17:45	Hajer Club : Al-Shabab FC	3.60	3.40	1.85	1:0	1.85	3.50	3.35	1.85	1.25	1.15	2.5	1.90	1.80
ABDF	ven. 28.08. 20:00	AL Faisaly : AL Taawon	2.30	3.40	2.60	0:1	4.80	3.70	1.55	1.35	1.25	1.55	2.5	1.70	2.05

Tableau de ligue actuel		M	G	M	P	Pt	Buts	Diff	Equipe h			Equipe e			Recapitulatif des 6 derniers matchs			G	M	P	Buts	Diff	Pt
1	AL Ittihad	2	2	0	0	6	4:1	3	0	0	0	2	0	0	1	AL Ittihad	3-3	2	0	0	4:1	3	6
2	AL Ahli Jeddah	2	1	1	0	4	4:0	4	0	0	0	1	1	0	2	AL Ahli Jeddah	3-1	1	1	0	4:0	4	4
3	AL Shabab Riyadh	1	1	0	0	3	3:1	2	1	0	0	0	0	0	3	AL Shabab Riyadh	3	1	0	0	3:1	2	3
4	AL Hilal Riyadh	1	1	0	0	3	2:0	2	1	0	0	0	0	0	5	AL Hilal Riyadh	3	1	0	0	2:0	2	3
4	AL Fateh SC	1	1	0	0	3	2:0	2	0	0	0	1	0	0	4	AL Fateh SC	3	1	0	0	2:0	2	3
6	AL Qadisiyah FC	1	1	0	0	3	1:0	1	1	0	0	0	0	0	6	AL Qadisiyah FC	3	1	0	0	1:0	1	3
7	Hajer Club	1	0	1	0	1	0:0	0	0	0	0	0	1	0	9	Hajer Club	1	0	1	0	0:0	0	1
7	AL Nasr FC	1	0	1	0	1	0:0	0	0	1	0	0	0	0	7	AL Nasr FC	1	0	1	0	0:0	0	1
7	AL Taawon	1	0	1	0	1	0:0	0	0	1	0	0	0	0	8	AL Taawon	1	0	1	0	0:0	0	1
10	Najran SC	1	0	0	1	0	1:2	-1	0	0	1	0	0	0	10	Najran SC	0	0	0	1	1:2	-1	0
11	AL Faisaly	1	0	0	1	0	0:1	-1	0	0	0	0	0	1	11	AL Faisaly	0	0	0	1	0:1	-1	0
12	AL Wehda	1	0	0	1	0	0:2	-2	0	0	0	0	0	1	12	AL Wehda	0	0	0	1	0:2	-2	0
13	AL Raed	2	0	0	2	0	1:5	-4	0	0	1	0	0	1	13	AL Raed	0-0	0	0	2	1:5	-4	0
14	AL Khaleej	2	0	0	2	0	0:6	-6	0	0	2	0	0	0	14	AL Khaleej	0-0	0	0	2	0:6	-6	0


<b>Football, Maroc</b> Morocco Cup			1	X	2	HC	1	X	2	1/N	1/2	N/2	+/-	+	-
15A	ven. 28.08. 18:00	Athletic Youssoufia : CRS Salmi	1.40	3.75	7.50	0:1	2.05	3.60	2.80	1.03	1.10	2.80	2.5	2.30	1.55
15B	ven. 28.08. 18:00	Ittihad Khemisset : Chabab Atlas Khenifra Match aller: 0:1	2.25	2.60	3.50	0:1	4.30	3.75	1.60	1.30	1.25	1.60	2.5	2.65	1.42
18C	ven. 28.08. 19:00	FUS Rabat : Mouloudia Dakhla "LIVE" TV: ARRIADIA, ARRIADIA	1.15	6.50	11.0	0:1	1.45	4.10	4.40	1.02	4.40	2.5	1.55	2.30	
18E	ven. 28.08. 21:00	Olympic Safi : Olympique Dcheira "LIVE" TV: ARRIADIA, ARRIADIA	1.45	3.60	7.00	0:1	2.15	3.65	2.60	1.05	1.15	2.60	2.5	2.30	1.55
18D	sam. 29.08. 16:30	FAR Rabat : Moghreb Tetouan "LIVE" TV: ARRIADIA, ARRIADIA; Match aller: 3:0 (1:0)	2.00	2.75	4.00	0:1	3.80	3.70	1.70	1.20	1.30	1.70	2.5	2.60	1.43


<b>Football, Algérie</b> Ligue 1 d'Algérie			1	X	2	HC	1	X	2	1/N	1/2	N/2	+/-	+	-
468B	ven. 28.08. 19:00	El Harrach : ASM Oran	1.95	3.10	3.50	0:1	3.70	3.55	1.75	1.20	1.25	1.75	2.5	2.20	1.60
1BC	sam. 29.08. 18:45	ES Setif : CS Constantine	1.80	3.25	4.00	0:1	3.20	3.50	1.90	1.15	1.25	1.90	2.5	2.50	1.47


  

Tableau de ligue actuel		M	G	M	P	Pt	Buts	Diff	Equipe h			Equipe e			Recapitulatif des 6 derniers matchs			G	M	P	Buts	Diff	Pt
1	CR Belouizdad	3	2	1	0	7	6:1	5	1	0	0	1	1	0	1	CR Belouizdad	3-3-1	2	1	0	6:1	5	7
2	CS Constantine	2	2	0	0	6	3:1	2	1	0	0	1	0	0	2	CS Constantine	3-3	2	0	0	3:1	2	6
3	USM EL Harrach	2	1	1	0	4	2:1	1	0	1	0	1	0	0	7	USM EL Harrach	3-1	1	1	0	2:1	1	4
3	JS Saoura	2	1	1	0	4	2:1	1	1	0	0	0	1	0	5	JS Saoura	3-1	1	1	0	2:1	1	4
5	MO Bejaia	2	1	1	0	4	2:0	2	0	1	0	1	0	0	3	MO Bejaia	1-3	1	1	0	2:0	2	4
6	MC Alger	2	1	1	0	4	2:1	1	0	1	0	1	0	0	6	MC Alger	3-1	1	1	0	2:1	1	4
6	ASM Oran	2	1	1	0	4	2:1	1	1	1	0	0	0	0	4	ASM Oran	3-1	1	1	0	2:1	1	4
8	NA Hussein Dey	3	1	0	2	3	3:6	-3	1	0	1	0	0	1	10	NA Hussein Dey	0-0-3	1	0	2	3:6	-3	3
9	DRB Tadjenanet	2	1	0	1	3	2:2	0	1	0	0	0	0	1	9	DRB Tadjenanet	0-3	1	0	1	2:2	0	3
10	USM Alger	2	1	0	1	3	3:3	0	1	0	0	0	0	1	8	USM Alger	3-0	1	0	1	3:3	0	3
11	MC Oran	2	0	1	1	1	2:3	-1	0	0	0	0	1	1	12	MC Oran	0-1	0	1	1	2:3	-1	1
11	ES Setif	2	0	1	1	1	2:3	-1	0	1	0	0	0	1	11	ES Setif	0-1	0	1	1	2:3	-1	1
13	JS Kabylie	2	0	1	1	1	0:1	-1	0	0	1	0	1	0	13	JS Kabylie	1-0	0	1	1	0:1	-1	1
13	USM Blida	2	0	1	1	1	0:1	-1	0	0	1	0	1	0	14	USM Blida	0-1	0	1	1	0:1	-1	1
15	RC Relizane	2	0	0	2	0	2:4	-2	0	0	1	0	0	1	15	RC Relizane	0-0	0	0	2	2:4	-2	0
16	RC Arbaa	2	0	0	2	0	1:5	-4	0	0	1	0	0	1	16	RC Arbaa	0-0	0	0	2	1:5	-4	0


 <b>Tennis, International</b>		1	2
<b>US Open - Qualifications Hommes</b>			
678A	ven. 28.08. 17:00 Elias Ymer : Albert Montanes	1.50	2.40
678D	ven. 28.08. 17:00 Mathieu, Paul-Henri : Alejandro Falla	1.45	2.55
678F	ven. 28.08. 17:00 Guido Pella : Mathias Bourgue	1.35	2.95
679B	ven. 28.08. 17:00 Aslan Karatsev : Michael Berrer	2.95	1.35
679C	ven. 28.08. 17:00 Konstantin Kravchuk : Maximo Gonzalez	1.75	1.95
678E	ven. 28.08. 18:15 Marco Chiudinelli : Tommy Paul	1.50	2.40
67AF	ven. 28.08. 18:15 Illya Marchenko : Adrian Menendez-Maceii	1.70	2.05
678B	ven. 28.08. 18:20 Taro Daniel : Evgeny Donskoy	2.30	1.55
679A	ven. 28.08. 18:20 Brydan Klein : Matthew Ebden	2.30	1.55
678C	ven. 28.08. 19:30 Kyle Edmund : Yoshihito Nishioka	1.40	2.70


 <b>Tennis, International</b>		1	2
<b>ATP Simples</b>			
5CEF	ven. 28.08. 21:00 Pierre Hughes Herbert : Steve Johnson <i>"Live"</i>	2.55	1.45
5CDF	sam. 29.08. 01:00 Malek Jaziri : Kevin Anderson <i>"Live"</i>	4.00	1.20


 <b>Tennis, International</b>		1	2
<b>ATP Doubles</b>			
6789	ven. 28.08. 22:20 Kubot L / Nestor D : Butorac E / Lipsky S <i>"Live"</i>	1.55	2.30
5DEF	sam. 29.08. 02:20 Inglot D / Lindstedt R : Groth S / Guccione <i>"Live"</i>	1.80	1.90


 <b>Tennis, International</b>		1	2
<b>WTA Simples</b>			
67CF	ven. 28.08. 19:00 Lesya Tsurenko : Lucie Safarova <i>"Live"</i>	2.40	1.50
67CE	sam. 29.08. 01:00 Caroline Wozniacki : Petra Kvitova <i>"Live"</i>	1.65	2.10


 <b>Tennis, International</b>			
<b>WTA Simples - Qualification</b>		<b>1</b>	<b>2</b>
69AD	ven. 28.08. 17:00 Maryna Zanevska : Kateryna Kozlova	2.10	1.65
69BE	ven. 28.08. 17:00 Claire Liu : Alexandra Panova	3.80	1.22
69BF	ven. 28.08. 17:00 Jelena Ostapenko : Catherine Cartan Bellis	1.70	2.05
69CD	ven. 28.08. 17:00 Alla Kudryavtseva : Shelby Rogers	1.65	2.10
69CE	ven. 28.08. 17:00 Mayo Hibi : Sorana Cirstea	2.40	1.50
69AE	ven. 28.08. 18:15 Jessica Pegula : Melanie Oudin	1.75	1.95
69AF	ven. 28.08. 18:15 Yaroslava Shvedova : Tereza Mrdeza	1.15	4.65
69BD	ven. 28.08. 18:15 Anna Tatishvili : Ysaline Bonaventure	1.25	3.55
69BC	ven. 28.08. 18:20 Aliaksandra Sasnovich : Misa Eguchi	1.30	3.20
6ADE	ven. 28.08. 18:20 Johanna Konta : Paszek, Tamira	1.33	3.05
69AC	ven. 28.08. 19:35 Kiki Bertens : Voracova, Renata	1.30	3.20
6ACF	ven. 28.08. 19:35 Elizaveta Kulichkova : Darya Kasatkina	1.95	1.75
69DF	ven. 28.08. 19:40 Alize Lim : Laura Siegemund	3.20	1.30
6ADF	ven. 28.08. 19:40 Maria Sakkari : Petra Martic	3.20	1.30
69DE	ven. 28.08. 20:55 Kateryna Bondarenko : Nao Hibino	1.40	2.70

 <b>Tennis, International</b>			
<b>WTA Doubles</b>		<b>1</b>	<b>2</b>
67DE	ven. 28.08. 20:15 Goerges J / Hradecka L : Kops-Jones R / "LIVE"	1.85	1.85
67DF	ven. 28.08. 21:30 Chuang C-J / Liang C : Groenefeld A-L / Li "LIVE"	2.10	1.65

 <b>Tennis, International</b>			
<b>ATP Challenger</b>		<b>1</b>	<b>2</b>
5BCE	ven. 28.08. 17:00 Salvatore Caruso : Filippo Volandri "LIVE"	2.55	1.45

 <b>Tennis, International</b>			
<b>ITF Simples Hommes</b>		<b>1</b>	<b>2</b>
58CF	ven. 28.08. 15:00 Daniel Masur : Eduard Esteve Lobato "LIVE"	1.40	2.50
58DF	ven. 28.08. 15:00 Michael Grant : Nikala Scholtz "LIVE"	2.70	1.35
59AC	ven. 28.08. 15:00 Cem Ilkel : Altug Celikbilek "LIVE"	1.30	2.90
59AB	ven. 28.08. 15:30 Ryusei Makiguchi : Patricio Heras "LIVE"	2.70	1.35
589E	ven. 28.08. 16:00 Cesar Testoni : Majed Kilani "LIVE"	2.70	1.35
58EF	ven. 28.08. 17:00 Michel Vernier : Hernan Casanova "LIVE"	3.80	1.18

 <b>Tennis, International</b>			
<b>ITF Simples Femmes</b>		<b>1</b>	<b>2</b>
59AD	ven. 28.08. 14:30 Jessica Pieri : Sherazad Reix "LIVE"	2.05	1.60

	<b>Tennis, International</b>	1	2
	ITF Women Doubles		
5BCD	ven. 28.08. 15:00 Geuer N/Golubic V : Dart H / Dunne K "Live"	1.45	2.40


	<b>Hockey sur glace, Europe</b>	1	X	2	HC	1	X	2	+/-	+	-
	Champions League Hockey, Groupe 1										
16DE	ven. 28.08. 19:45 SC Bern : Hifk Helsinki Match aller: 1:3	2.70	4.10	2.10	1:0	1.65	4.50	2.70	5.5	2.10	1.65

Tableau de ligue actuel	M	G	M	P	Pt	Buts	Diff	Equipe h			Equipe e			Recapitulatif des 6 derniers matchs					G	M	P	Buts	Diff	Pt	
								G	M	P	G	M	P												
1 Hifk Helsinki	1	1	0	3	3:1	3:1	2	1	0	0	0	0	0	1 Hifk Helsinki	3	1	0	3:1	2	3					
2 Linkopings HC	1	1	0	2	3:2	3:2	1	1	0	0	0	0	2 Linkopings HC	2(AP)	1	0	3:2	1	2						
3 SC Berne	2	0	2	1	3:6	3:6	-3	0	0	0	2	3 SC Berne	1(AP)-0	0	2	3:6	-3	1							


	<b>Hockey sur glace, Europe</b>	1	X	2	HC	1	X	2	1/N	1/2	N/2	+/-	+	-
	Champions League Hockey, Groupe 2													
7ADE	sam. 29.08. 19:45 EV Zug : Djurgardens IF	2.65	4.10	2.05	1:0	1.65	4.50	2.65	1.65	1.15	1.30	5.5	1.90	1.80

Tableau de ligue actuel	M	G	M	P	Pt	Buts	Diff	Equipe h			Equipe e			Recapitulatif des 6 derniers matchs					G	M	P	Buts	Diff	Pt	
								G	M	P	G	M	P												
1 Tappara Tampere	3	2	1	7	13:5	13:5	8	0	1	2	0	1	0	1 Tappara Tampere	1(OT)-3-3	2	1	13:5	8	7					
2 Djurgardens IF	2	1	1	2	5:6	5:6	-1	0	1	1	0	2	2 Djurgardens IF	2(OT)-0	1	1	5:6	-1	2						
3 EV Zoug	1	0	1	0	0:7	0:7	-7	0	1	0	0	3	3 EV Zoug	0	0	1	0:7	-7	0						


	<b>Hockey sur glace, Europe</b>	1	X	2	HC	1	X	2	1/N	1/2	N/2	+/-	+	-
	Champions League Hockey, Groupe 3													
7ADF	sam. 29.08. 17:00 HV 71 : Sonderjyske	1.15	8.00	9.00	0:3	1.70	4.80	2.00			4.00	5.5	1.65	2.10

Tableau de ligue actuel	M	G	M	P	Pt	Buts	Diff	Equipe h			Equipe e			Recapitulatif des 6 derniers matchs					G	M	P	Buts	Diff	Pt	
								G	M	P	G	M	P												
1 HV 71 Jonkoepping	1	1	0	3	4:1	4:1	3	1	0	0	0	0	1	1 HV 71 Jonkoepping	3	1	0	4:1	3	3					
2 Red Bull Salzburg	3	1	2	3	9:10	9:10	-1	1	0	0	2	2	2 Red Bull Salzburg	3-0-0	1	2	9:10	-1	3						
3 Sonderjyske	2	1	1	3	6:8	6:8	-2	1	0	0	1	3	3 Sonderjyske	0-3	1	1	6:8	-2	3						


	<b>Hockey sur glace, Europe</b>	1	X	2	HC	1	X	2	1/N	1/2	N/2	+/-	+	-
	Champions League Hockey, Groupe 4													
7AEF	sam. 29.08. 18:00 HK Nitra : HCLiberec "Live" TV: Sport2 CZ	2.30	3.80	2.40	0:1	3.20	4.50	1.50	1.50	1.15	1.50	5.5	2.05	1.70

Tableau de ligue actuel	M	G	M	P	Pt	Buts	Diff	Equipe h			Equipe e			Recapitulatif des 6 derniers matchs					G	M	P	Buts	Diff	Pt	
								G	M	P	G	M	P												
1 Skelleftea Aik	3	3	0	8	11:4	11:4	7	1	0	2	0	1	0	1 Skelleftea Aik	2(AP)-3-3	3	0	11:4	7	8					
2 HK Nitra	2	0	2	1	4:7	4:7	-3	0	1	0	1	2	2 HK Nitra	1(AP)-0	0	2	4:7	-3	1						
3 Bili Tygri Liberec	1	0	1	0	0:4	0:4	-4	0	1	0	0	3	3 Bili Tygri Liberec	0	0	1	0:4	-4	0						


	<b>Hockey sur glace, Europe</b>	1	X	2	HC	1	X	2	1/N	1/2	N/2	+/-	+	-
	Champions League Hockey, Groupe 5													
16DF	ven. 28.08. 19:45 HCDavos : Farjestads BK Match aller: 4:0	2.10	4.20	2.65	0:1	2.70	4.50	1.65	1.30	1.15	1.65	5.5	2.10	1.65

Tableau de ligue actuel	M	G	M	P	Pt	Buts	Diff	Equipe h			Equipe e			Recapitulatif des 6 derniers matchs					G	M	P	Buts	Diff	Pt	
								G	M	P	G	M	P												
1 HC Davos	2	2	0	6	7:2	7:2	5	0	0	2	0	1	0	1 HC Davos	3-3	2	0	7:2	5	6					
2 HC Dynamo Pardubice	1	0	1	0	2:3	2:3	-1	0	1	0	0	2	2 HC Dynamo Pardubice	0	0	1	2:3	-1	0						
3 Farjestad BK	1	0	1	0	0:4	0:4	-4	0	1	0	0	3	3 Farjestad BK	0	0	1	0:4	-4	0						


	<b>Hockey sur glace, Europe</b>	1	X	2	HC	1	X	2	1/N	1/2	N/2	+/-	+	-
	Champions League Hockey, Groupe 6													
7BCD	sam. 29.08. 17:30 Espoo Blues : Grenoble "Live"	1.15	8.00	9.00	0:3	1.70	4.80	2.00			4.00	5.5	1.70	2.05

Tableau de ligue actuel							Equipe h			Equipe e			Recapitulatif des 6 derniers matchs								
	M	G	M	P	Pt	Buts	Diff	G	M	P	G	M	P	G	M	P	Buts	Diff	Pt		
1 HC Litvinov	3	3	0	9	11:5		6	1	0	2	0	0	0	1	3	3	3	0	11:5	6	9
2 Espoo Blues	1	0	1	0	0:1		-1	0	1	0	0	0	0	2	0	1	0	0:1	-1	0	
3 Grenoble	2	0	2	0	5:10		-5	0	1	0	0	1	0	3	0	2	5:10	-5	0		

Hockey sur glace, Europe Champions League Hockey, Groupe 7							1	X	2	HC	1	X	2	1/N	1/2	N/2	+/-	+	-
7BDE	sam. 29.08. 17:45	Duesseldorfer EG : TPS Turku					2.85	4.00	1.95	1:0	1.65	4.50	2.60	1.65	1.15	1.30	5.5	2.05	1.70

"Live" TV: MTV MAX HD

Tableau de ligue actuel							Equipe h			Equipe e			Recapitulatif des 6 derniers matchs						
	M	G	M	P	Pt	Buts	Diff	G	M	P	G	M	P	G	M	P	Buts	Diff	Pt
1 TPS Turku	2	2	0	5	9:3		6	1	0	1	0	0	0	1	2	0	9:3	6	5
2 Duesseldorfer EG	1	1	0	3	6:3		3	1	0	0	0	0	0	2	0	0	6:3	3	3
3 Black Wings Linz	3	0	3	1	6:15		-9	0	1	0	0	2	0	3	0	3	6:15	-9	1

Hockey sur glace, Europe Champions League Hockey, Groupe 8							1	X	2	HC	1	X	2	1/N	1/2	N/2	+/-	+	-
16EF	ven. 28.08. 19:30	EHC Red Bull Munich : HCKosice					1.45	5.00	4.90	0:2	2.30	4.50	1.80	1.10	1.05	2.50	5.5	1.85	1.85

"Live" TV: SPORT1 DE; Match aller: 4:2

Tableau de ligue actuel							Equipe h			Equipe e			Recapitulatif des 6 derniers matchs						
	M	G	M	P	Pt	Buts	Diff	G	M	P	G	M	P	G	M	P	Buts	Diff	Pt
1 EHC Red Bull Munich	2	2	0	6	8:3		5	0	0	2	0	0	0	1	3	3	8:3	5	6
2 HC Kosice	1	0	1	0	2:4		-2	0	1	0	0	0	0	2	0	1	2:4	-2	0
3 KAC Klagenfurt	1	0	1	0	1:4		-3	0	1	0	0	0	0	3	0	1	1:4	-3	0

Hockey sur glace, Europe Champions League Hockey, Groupe 10							1	X	2	HC	1	X	2	1/N	1/2	N/2	+/-	+	-
7BEF	sam. 29.08. 19:30	Vienna Capitals : Krefeld Pinguine					1.90	4.10	2.95	0:1	2.55	4.50	1.70	1.30	1.15	1.70	5.5	1.95	1.75

"Live"

Tableau de ligue actuel							Equipe h			Equipe e			Recapitulatif des 6 derniers matchs						
	M	G	M	P	Pt	Buts	Diff	G	M	P	G	M	P	G	M	P	Buts	Diff	Pt
1 Kaerpaet Oulun	3	3	0	9	8:1		7	1	0	2	0	0	0	1	3	3	8:1	7	9
2 Vienna Capitals	1	0	1	0	0:2		-2	0	1	0	0	0	0	2	0	1	0:2	-2	0
3 Krefeld Pinguine	2	0	2	0	1:6		-5	0	1	0	0	1	0	3	0	2	1:6	-5	0

Hockey sur glace, Europe Champions League Hockey, Groupe 11							1	X	2	HC	1	X	2	1/N	1/2	N/2	+/-	+	-
89AE	sam. 29.08. 15:00	Lulea HF : Fribourg Gottéron					1.45	4.75	5.00	0:2	2.30	4.50	1.80	1.10	1.05	2.50	5.5	2.30	1.55

"Live" TV: Sport1 HU

Tableau de ligue actuel							Equipe h			Equipe e			Recapitulatif des 6 derniers matchs						
	M	G	M	P	Pt	Buts	Diff	G	M	P	G	M	P	G	M	P	Buts	Diff	Pt
1 Lukko Rauma	3	2	1	6	11:9		2	1	0	1	1	1	1	1	3	1	11:9	2	6
2 Lulea HF	1	1	0	2	4:3		1	1	0	0	0	0	0	2	1	0	4:3	1	2
3 Fribourg Gottéron	2	0	2	1	5:8		-3	0	1	0	0	1	0	3	0	2	5:8	-3	1

Hockey sur glace, Europe Champions League Hockey, Groupe 12							1	X	2	HC	1	X	2	1/N	1/2	N/2	+/-	+	-
1789	ven. 28.08. 19:00	Ocelari Trinec : Stavanger Oilers					1.25	6.80	7.00	0:3	1.90	5.00	1.80	1.05	1.02	3.20	5.5	1.80	1.90

"Live" Match aller: 1:4

Tableau de ligue actuel							Equipe h			Equipe e			Recapitulatif des 6 derniers matchs						
	M	G	M	P	Pt	Buts	Diff	G	M	P	G	M	P	G	M	P	Buts	Diff	Pt
1 Stavanger Oilers	1	1	0	3	4:1		3	1	0	0	0	0	0	1	3	1	4:1	3	3
2 Kalpa Hockey	1	1	0	2	4:3		1	1	0	0	0	0	0	2	1	0	4:3	1	2
3 Ocelari Trinec	2	0	2	1	4:8		-4	0	0	0	0	2	0	3	0	2	4:8	-4	1

Hockey sur glace, Europe Champions League Hockey, Groupe 13							1	X	2	1/N	1/2	N/2	+/-	+	-
178A	ven. 28.08. 18:30	HC Sparta Prague : Storhamar					1.20	7.00	9.00	1.02	3.50	5.5	1.70	2.05	

"Live" TV: Sport1 CZ, Sport2 HU; Match aller: 3:2



Tableau de ligue actuel							Equipe h			Equipe e			Recapitulatif des 6 derniers matchs							
	M	G	M	P	Pt	Buts	Diff	G	M	P	G	M	P		G	M	P	Buts	Diff	Pt
1 HC Sparta Prague	2	1	1	4	6:6	0	0	0	1	1	1	HC Sparta Prague	1(OT)-3	1	1	6:6	0	4		
2 Geneva Servette	1	1	0	2	4:3	1	1	0	0	0	2	Geneva Servette	2(OT)	1	0	4:3	1	2		
3 Storhamar	1	0	1	0	2:3	-1	0	1	0	0	3	Storhamar	0	0	1	2:3	-1	0		

Hockey sur glace, Europe							1			X			2			1/N			1/2			N/2			+/-			+			-														
Champions League Hockey, Groupe 14							1.75			4.40			3.40			0:1			2.35			4.50			1.85			1.20			1.15			1.85			5.5			2.30			1.55		
178B	ven. 28.08. 20:00 Västra FrölundaHC : JYP Jyvaskyla																																												
	"Live" TV: MTV Sport 1 HD																																												

Tableau de ligue actuel							Equipe h			Equipe e			Recapitulatif des 6 derniers matchs							
	M	G	M	P	Pt	Buts	Diff	G	M	P	G	M	P		G	M	P	Buts	Diff	Pt
1 Froelunda HC	1	1	0	3	9:1	8	1	0	0	0	1	Froelunda HC	3	1	0	9:1	8	3		
2 JYP Jyvaskyla	1	1	0	3	3:0	3	1	0	0	0	2	JYP Jyvaskyla	3	1	0	3:0	3	3		
3 Sheffield Steelers	2	0	2	0	1:12	-11	0	0	0	2	3	Sheffield Steelers	0-0	0	2	1:12	-11	0		

Hockey sur glace, Europe							1			X			2			1/N			1/2			N/2					
Champions League Hockey, Groupe 15							10.0			8.50			1.12			5.00											
89AF	sam. 29.08. 20:00 Braehead Clan : VäxjöLakers																										
	"Live" TV: Premier Sports; Match aller: 2:10																										

Tableau de ligue actuel							Equipe h			Equipe e			Recapitulatif des 6 derniers matchs							
	M	G	M	P	Pt	Buts	Diff	G	M	P	G	M	P		G	M	P	Buts	Diff	Pt
1 Vaxjo Lakers HC	2	2	0	6	14:4	10	2	0	0	0	1	Vaxjo Lakers HC	3-3	2	0	14:4	10	6		
2 ERC Ingolstadt	2	1	1	3	7:6	1	1	0	0	1	2	ERC Ingolstadt	0-3	1	1	7:6	1	3		
3 Braehead Clan	2	0	2	0	4:15	-11	0	0	0	2	3	Braehead Clan	0-0	0	2	4:15	-11	0		

Hockey sur glace, Europe							1			X			2			1/N			1/2			N/2			+/-			+			-		
Champions League Hockey, Groupe 16							1.20			7.00			7.50			1.02			3.50			5.5			1.50			2.40					
8ACD	sam. 29.08. 16:00 Eisbären Berlin : Gap																																
	"Live"																																

Tableau de ligue actuel							Equipe h			Equipe e			Recapitulatif des 6 derniers matchs							
	M	G	M	P	Pt	Buts	Diff	G	M	P	G	M	P		G	M	P	Buts	Diff	Pt
1 Zurich Lions	3	3	0	9	17:8	9	1	0	2	0	1	Zurich Lions	3-3-3	3	0	17:8	9	9		
2 Eisbaren Berlin	1	0	1	0	3:6	-3	0	1	0	0	2	Eisbaren Berlin	0	0	1	3:6	-3	0		
3 Gap	2	0	2	0	5:11	-6	0	1	0	1	3	Gap	0-0	0	2	5:11	-6	0		

Hockey sur glace, International							1			X			2			1/N			1/2			N/2			+/-			+			-														
Hockey/glace Matches amicaux							1.95			4.10			2.80			0:1			2.60			4.50			1.65			1.30			1.15			1.65			5.5			2.30			1.55		
78AC	ven. 28.08. 15:30 Yuzhny Ural Orsk : Ermak Angarsk																																												
789F	ven. 28.08. 16:00 HK Ryazan : THC Tver																																												
	"Live"																																												
78AB	ven. 28.08. 16:00 Kölner Haie : MIF Redhawks																																												
	"Live"																																												
78AE	ven. 28.08. 17:00 HKSKp Poprad : MHC Mountfield Martin																																												





Hockey sur glace, International							1			X			2			1/N			1/2			N/2			+/-			+			-					
Youth Club Friendlies							2.15			4.00			2.50			0:1			2.75			4.50			1.60			5.5			1.85			1.85		
12E	ven. 28.08. 14:30 Loko Yaroslavl : Spartak Moscow (-21)																																			
	"Live"																																			

<b>Hockey sur glace, Russie</b> KHL				1	X	2	HC	1	X	2	1/N	1/2	N/2	+/-	+	-
179B	ven. 28.08. 16:00	Traktor Chelyabinsk : HC Yugra Khanty-Mi	"Live"	1.70	4.20	3.75	0:1	2.30	4.50	1.90	1.20	1.15	1.90	5.5	2.40	1.50
178D	ven. 28.08. 18:30	OHK Dynamo Moscou : MetallurgNovokuz	"Live"	1.40	5.00	5.50	0:2	2.20	4.50	1.80	1.07	1.05	2.50	5.5	2.20	1.60
178F	ven. 28.08. 18:30	Vityaz Chekhov : Sibir Novosibirsk	"Live"	2.40	3.90	2.35	1:0	1.50	4.50	3.20	1.50	1.15	1.50	5.5	2.30	1.55
179A	ven. 28.08. 18:30	Neftehimik Niznekamsk : Avtomobilist Yek.		2.20	4.00	2.50	0:1	2.90	4.50	1.55	1.40	1.15	1.55	5.5	2.20	1.60
178E	ven. 28.08. 19:30	HC Slovan Bratislava : Amur Khabarovsk	"Live"	1.80	4.20	3.30	0:1	2.40	4.50	1.80	1.25	1.15	1.80	5.5	2.20	1.60
179C	ven. 28.08. 19:30	KHL Medvescak Zagreb : Admiral Vladivos	"Live"	1.90	4.00	3.10	0:1	2.55	4.50	1.70	1.30	1.15	1.70	5.5	2.20	1.60
9ABE	sam. 29.08. 15:00	Jokerit Helsinki : CSKA Moscou	"Live"	2.55	3.80	2.25	1:0	1.50	4.50	3.00	1.50	1.15	1.45	5.5	2.30	1.55
8AEF	sam. 29.08. 16:00	LokomotivYaroslavl : AKBars Kazan	"Live"	2.25	3.75	2.55	0:1	3.00	4.50	1.50	1.45	1.15	1.50	5.5	2.70	1.40
8CDF	sam. 29.08. 16:00	Spartak Moscou : Lada Togliatti	"Live"	1.80	4.20	3.30	0:1	2.40	4.50	1.80	1.25	1.15	1.80	5.5	2.30	1.55
8CEF	sam. 29.08. 16:00	SKA St. Petersburg : TorpedoNizhny Nov	"Live"	1.35	5.00	6.00	0:2	2.00	4.70	1.95	1.05	1.02	2.85	5.5	1.85	1.85


Tableau de ligue actuel	Equipe h						Equipe e						Recapitulatif des 6 derniers matchs									
	M	G	M	P	Pt	Buts	Diff	G	M	P	G	M	P	G	M	P	Buts	Diff	Pt			
1	Jokerit Helsinki	2	2	0	6	8:3	5	2	0	0	0	1	Jokerit Helsinki				3-3	2	0	8:3	5	6
2	CSKA Moscou	2	2	0	5	9:5	4	1	0	1	0	2	CSKA Moscow				3-2(OT)	2	0	9:5	4	5
3	Metallurg Magnitogorsk	2	2	0	5	6:4	2	0	0	2	0	3	Metallurg Magnitogorsk				2(AP)-3	2	0	6:4	2	5
4	Avangard Omsk	2	1	1	4	7:6	1	1	1	0	0	4	Avangard Omsk				1(AP)-3	1	1	7:6	1	4
5	Dinamo Riga	2	1	1	4	5:4	1	1	1	0	0	5	Dinamo Riga				1(OT)-3	1	1	5:4	1	4
6	Lokomotiv Yaroslavl	2	1	1	4	4:3	1	1	0	0	1	6	Lokomotiv Yaroslavl				3-1(AP)	1	1	4:3	1	4
7	SKA ST Petersburg	2	1	1	4	5:5	0	1	1	0	0	7	SKA ST Petersburg				3-1(OT)	1	1	5:5	0	4
8	Admiral Vladivostok	1	1	0	3	3:1	2	0	0	1	0	8	Admiral Vladivostok				3	1	0	3:1	2	3
9	HC Barys Astana	2	1	1	3	6:5	1	1	1	0	0	9	HC Barys Astana				3-0	1	1	6:5	1	3
10	HC Sochi	2	1	1	3	4:3	1	1	1	0	0	10	HC Sochi				0-3	1	1	4:3	1	3
11	Neftehimik Niznekamsk	1	1	0	3	2:1	1	1	0	0	0	11	Neftehimik Niznekamsk				3	1	0	2:1	1	3
12	AK Bars Kazan	2	1	1	3	2:3	-1	0	0	1	1	12	AK Bars Kazan				3-0	1	1	2:3	-1	3
13	HC Dynamo Moscow	1	1	0	2	4:3	1	1	0	0	0	13	HC Dynamo Moscow				2(OT)	1	0	4:3	1	2
14	Severstal Cherepovec	2	1	1	2	5:5	0	0	0	1	1	17	Severstal Cherepovec				2(OT)-0	1	1	5:5	0	2
15	Spartak Moscow	2	1	1	2	6:8	-2	1	0	0	1	18	Spartak Moscow				0-2(OT)	1	1	6:8	-2	2
16	Amur Khabarovsk	1	1	0	2	3:2	1	0	0	1	0	14	Amur Khabarovsk				2(AP)	1	0	3:2	1	2
17	Traktor Chelyabinsk	1	1	0	2	2:1	1	1	0	0	0	15	Traktor Chelyabinsk				2(AP)	1	0	2:1	1	2
17	Vityaz Podolsk	1	1	0	2	2:1	1	1	0	0	0	16	Vityaz Podolsk				2(AP)	1	0	2:1	1	2
19	Torpedo Nizhny Novgorod	2	1	1	2	4:7	-3	1	0	0	1	19	Torpedo Nizhny Novgorod				0-2(AP)	1	1	4:7	-3	2
20	Sibir Novosibirsk	1	0	1	1	3:4	-1	0	0	0	1	20	Sibir Novosibirsk				1(OT)	0	1	3:4	-1	1
21	KHL Medvescak Zagreb	1	0	1	1	2:3	-1	0	1	0	0	21	KHL Medvescak Zagreb				1(AP)	0	1	2:3	-1	1
22	Metallurg Novokuznetsk	1	0	1	1	1:2	-1	0	0	0	1	23	Metallurg Novokuznetsk				1(AP)	0	1	1:2	-1	1
22	Avtomobilist Yekaterinburg	1	0	1	1	1:2	-1	0	0	0	1	22	Avtomobilist Yekaterinburg				1(AP)	0	1	1:2	-1	1
24	HK Dinamo Minsk	2	0	2	1	4:6	-2	0	0	0	2	24	HK Dinamo Minsk				0-1(OT)	0	2	4:6	-2	1
25	HC Yugra	1	0	1	0	1:2	-1	0	0	0	1	25	HC Yugra				0	0	1	1:2	-1	0
26	HC Slovan Bratislava	1	0	1	0	1:3	-2	0	1	0	0	26	HC Slovan Bratislava				0	0	1	1:3	-2	0
27	Salavat Yulaev Ufa	2	0	2	0	5:9	-4	0	0	0	2	27	Salavat Yulaev Ufa				0-0	0	2	5:9	-4	0
28	Lada Togliatti	2	0	2	0	2:6	-4	0	0	0	2	28	Lada Togliatti				0-0	0	2	2:6	-4	0

<b>Basket, International</b> Basketball matches amicaux				1	2	HC	1	2	+/-	+	-
67EF	ven. 28.08. 18:00	Lituanie : Pays-Bas	"Live"	1.05	7.50	0:12.5	1.75	1.95	143.5	1.85	1.85
689A	ven. 28.08. 18:00	Finlande : Ukraine		1.27	3.40	0:6.5	1.85	1.85	149.5	1.85	1.85
68DF	ven. 28.08. 18:00	Estonie : Bosnie-Herzégovine	"Live"	2.10	1.65	2.5:0	1.85	1.85	145.5	1.60	2.20
68EF	ven. 28.08. 19:15	France : Allemagne		1.08	6.30	0:11.5	1.80	1.90	146.5	1.85	1.85
689B	ven. 28.08. 20:15	Grèce : Turquie	"Live"	1.15	4.65	0:9.5	1.85	1.85	138.5	1.85	1.85
68BD	ven. 28.08. 20:30	Italie : Géorgie	"Live"	1.08	6.50				155.5	1.85	1.85
69AB	ven. 28.08. 21:00	Croatie : Israël	"Live"	1.13	5.00	0:10.5	1.85	1.85	151.5	1.85	1.85

 <b>Basket, Afrique</b>									
Basketball Afrique FIBA Championship, Playoffs		1	2	HC	1	2	+/-	+	-
13F	ven. 28.08. 16:00 Mali : Egypt "Live"  Espace neutre	3.55	1.25				130.5	1.85	1.85
145	ven. 28.08. 18:00 Algérie : Gabon "Live"  Espace neutre	1.05	8.00				145.5	1.85	1.85
12A	sam. 29.08. 19:30 Sénégal : Nigéria "Live"  Espace neutre	2.55	1.45	4.5:0	1.85	1.85	152.5	1.85	1.85
129	sam. 29.08. 22:00 Tunisie : Angola "Live" 	1.50	2.40	0:4.5	1.90	1.80	128.5	1.85	1.85

 <b>Basket, Etats-Unis</b>									
WNBA		1	2	HC	1	2	+/-	+	-
6BCE	sam. 29.08. 01:00 Indiana Fever (F) : Atlanta Dream (F) "Live" 	1.23	4.20	0:8.5	1.95	1.85	162.5	1.90	1.90
6BCF	sam. 29.08. 01:00 Washington Mystics (F) : Phoenix Mercury "Live" 	1.65	2.25	0:2.5	1.85	1.95	143.5	1.85	1.95
6BDE	sam. 29.08. 01:30 New York Liberty (F) : Minnesota Lynx (F) "Live"  TV: Sport TV2	1.75	2.10	0:2.5	1.95	1.85	145.5	1.90	1.90
6AEF	sam. 29.08. 02:00 Tulsa Shock (F) : Los Angeles Sparks (F) "Live"  Match aller: 57:84	2.20	1.67	2.5:0	1.95	1.85	152.5	1.85	1.95
6BCD	sam. 29.08. 04:00 Seattle Storm (F) : San Antonio Silver Stars "Live"  Match aller: 81:88	1.62	2.30	0:3.5	1.90	1.90	147.5	1.85	1.95

Tableau de ligue actuel					Buts	Diff	Equipe h			Equipe e			
	M	G	M	P			G	M	P	G	M	P	
1 New York Liberty	26	18	8		1948:1827	121	9	3	9	5			
2 Minnesota Lynx	28	19	9		2138:2012	126	10	3	9	6			
3 Indiana Fever	27	17	10		2113:2060	53	9	5	8	5			
4 Chicago Sky	28	17	11		2310:2230	80	11	3	6	8			
4 Phoenix Mercury	28	17	11		2119:2055	64	11	4	6	7			
6 Washington Mystics	26	15	11		1931:1851	80	9	5	6	6			
7 Tulsa Shock	27	13	14		2096:2082	14	8	5	5	9			
8 Connecticut Sun	28	12	16		2138:2155	-17	7	8	5	8			
9 Atlanta Dream	27	11	16		2081:2177	-96	7	6	4	10			
10 Los Angeles Sparks	28	11	17		2067:2083	-16	6	8	5	9			
11 Seattle Storm	27	7	20		1907:2084	-177	5	7	2	13			
12 San Antonio Silver Stars	28	7	21		1946:2178	-232	7	8	0	13			

 <b>Football américain, Etats-Unis</b>									
<b>NFL Preseason</b>		<b>1</b>	<b>2</b>	<b>HC</b>	<b>1</b>	<b>2</b>	<b>+/-</b>	<b>+</b>	<b>-</b>
7BCE	sam. 29.08. 01:30 Carolina Panthers : New England Patriots	1.85	1.95	0:1.5	1.95	1.85	43.5	1.85	1.95
8BCE	sam. 29.08. 02:00 Kansas City Chiefs : Tennessee Titans	1.45	2.75	0:4.5	1.90	1.90	42.5	1.85	1.95
8BCF	sam. 29.08. 02:00 Jacksonville Jaguars : Detroit Lions  TV: Sport1 CZ, Viasat Sport Sverige	1.75	2.10	0:2.5	1.95	1.85	41.5	2.00	1.80
9BCE	sam. 29.08. 22:00 Buffalo Bills : Pittsburgh Steelers	1.70	2.15	0:2.5	1.90	1.90	42.5	1.90	1.90
9ADF	dim. 30.08. 01:00 New York Giants : New York Jets	1.80	2.00	0:1.5	1.90	1.90	42.5	1.90	1.90
9AEF	dim. 30.08. 01:00 Dallas Cowboys : Minnesota Vikings	1.80	2.00	0:1.5	1.90	1.90	42.5	1.95	1.85
9BCD	dim. 30.08. 01:00 Miami Dolphins : Atlanta Falcons	1.55	2.45	0:3.5	1.90	1.90	43.5	1.85	1.95
126	dim. 30.08. 01:00 Tampa Bay Buccaneers : Cleveland Browns	1.70	2.15	0:2.5	1.90	1.90	41.5	1.90	1.90
BCEF	dim. 30.08. 01:30 Baltimore Ravens : Washington Redskins	1.50	2.60	0:3.5	1.90	1.90	43.5	1.90	1.90
CDEF	dim. 30.08. 01:30 Cincinnati Bengals : Chicago Bears	1.55	2.45	0:3.5	1.90	1.90	42.5	1.90	1.90
BDEF	dim. 30.08. 02:00 St. Louis Rams : Indianapolis Colts	1.80	2.00	0:1.5	1.90	1.90	42.5	1.90	1.90
124	dim. 30.08. 02:00 San Diego Chargers : Seattle Seahawks  TV: Sport1 CZ, Viasat Sport Sverige	1.95	1.85	1.5:0	1.85	1.95	42.5	1.95	1.85
127	dim. 30.08. 02:00 Green Bay Packers : Philadelphia Eagles	2.20	1.65	0:1.5			47.5	1.85	1.95
13D	dim. 30.08. 03:00 Denver Broncos : San Francisco 49ers	1.45	2.75	0:4.5	1.85	1.95	42.5	1.90	1.90
13C	dim. 30.08. 22:00 New Orleans Saints : Houston Texans  TV: Sport Klub 3 SRB, FOX US	1.53	2.50	0:3.5	1.90	1.90	43.5	1.85	1.95
13B	lun. 31.08. 02:00 Oakland Raiders : Arizona Cardinals  TV: Sport2 CZ, Viasat Sport Sverige	1.85	1.95	0:1.5	1.95	1.85	39.5	1.85	1.95

 <b>Aussie rules, Australie</b>			
<b>Aussie Rules AFL Premiership</b>		<b>1</b>	<b>2</b>
135E	sam. 29.08. 05:45 Greater Western Sydney : Carlton Blues  TV: BT Sport 1, BT Sport 1	1.20	4.00
135C	sam. 29.08. 06:10 Hawthorn Hawks : Brisbane Lions	1.01	11.0
1368	sam. 29.08. 08:35 North Melbourne Kangaroos : Western Bulldogs  TV: EUROSPORT 2 NO, EUROSPORT 2 FR	1.60	2.20
1367	sam. 29.08. 11:20 Essendon Bombers : Richmond Tigers  TV: BT Sport//ESPN, BT Sport//ESPN	5.50	1.12
1369	sam. 29.08. 11:20 Gold Coast Suns : Port Adelaide Power	2.95	1.35
135D	dim. 30.08. 05:10 Adelaide Crows : West Coast Eagles  TV: BT Sport 1, BT Sport 1	2.10	1.65
135F	dim. 30.08. 07:20 ST Kilda Saints : Sydney Swans	3.55	1.25
136B	dim. 30.08. 08:40 Fremantle Dockers : Melbourne Demons  TV: BT Sport 1, BT Sport 1	1.07	7.00




# Baseball, Etats-Unis


MLB


			1	2	HC	1	2	+/-	+	-
56BF	sam. 29.08. 01:05	Pittsburgh Pirates : Colorado Rockies	1.40	2.95	0:1.5	1.95	1.85	6.5	1.70	2.15
56CD	sam. 29.08. 01:05	Philadelphia Phillies : San Diego Padres	2.00	1.80	1.5:0	1.62	2.30	7.5	1.75	2.10
578B	sam. 29.08. 01:05	Washington Nationals : Miami Marlins	1.37	3.10	0:1.5	1.90	1.90	6.5	1.70	2.15
56DE	sam. 29.08. 01:07	Toronto Blue Jays : Detroit Tigers	1.45	2.75	0:1.5	1.90	1.90	9.5	1.75	2.10
		TV: ESPN+ BR South America, BT Sport 1								
56DF	sam. 29.08. 01:10	New York Mets : Boston Red Sox	1.47	2.70	0:1.5	2.10	1.75	6.5	1.70	2.15
5789	sam. 29.08. 01:10	Cleveland Indians : Los Angeles Angels	1.65	2.25	0:1.5	2.35	1.60	7.5	2.00	1.80
578A	sam. 29.08. 01:10	Tampa Bay Devil Rays : Kansas City Royal	1.90	1.90	1.5:0	1.55	2.45	6.5	1.70	2.15
56AE	sam. 29.08. 01:35	Atlanta Braves : New York Yankees	2.85	1.42	1.5:0	2.00	1.80	7.5	1.90	1.90
56CF	sam. 29.08. 02:05	Texas Rangers : Baltimore Orioles	1.70	2.15	0:1.5	2.35	1.60	8.5	1.90	1.90
56AF	sam. 29.08. 02:10	Chicago White Sox : Seattle Mariners	2.15	1.70	1.5:0	1.65	2.25	8.5	1.90	1.90
56BC	sam. 29.08. 02:10	Minnesota Twins : Houston Astros	2.15	1.70	1.5:0	1.70	2.15	7.5	1.85	1.95
56BE	sam. 29.08. 02:10	Milwaukee Brewers : Cincinnati Reds	1.70	2.15	0:1.5	2.60	1.50	7.5	2.00	1.80
56CE	sam. 29.08. 03:40	Arizona Diamondbacks : Oakland Athletics	2.00	1.80	1.5:0	1.65	2.25	7.5	1.85	1.95
56EF	sam. 29.08. 04:10	Los Angeles Dodgers : Chicago Cubs	1.47	2.70	0:1.5	2.15	1.70	6.5	2.00	1.80
		TV: Fox Sports IT								
56BD	sam. 29.08. 04:15	San Francisco Giants : St. Louis Cardinals	2.00	1.80	1.5:0	1.60	2.35	6.5	1.85	1.95

Tableau de ligue actuel	M	G	M	P	Pt	Buts Diff	Equipe h			Equipe e		
							G	M	P	G	M	P
1 ST. Louis Cardinals	127	82	45	0.646	:	46	19	36	26			
2 Kansas City Royals	127	78	49	0.614	:	45	21	33	28			
3 Pittsburgh Pirates	126	77	49	0.611	:	44	20	33	29			
4 Chicago Cubs	126	73	53	0.579	:	39	26	34	27			
5 New York Mets	127	71	56	0.559	:	42	21	29	35			
6 Toronto Blue Jays	127	71	56	0.559	:	40	23	31	33			
7 Los Angeles Dodgers	126	70	56	0.556	:	42	20	28	36			
8 Houston Astros	128	71	57	0.555	:	45	21	26	36			
9 New York Yankees	126	69	57	0.548	:	37	26	32	31			
10 San Francisco Giants	127	68	59	0.535	:	37	25	31	34			
11 Texas Rangers	126	65	61	0.516	:	29	32	36	29			
12 Los Angeles Angels of Anaheim	127	65	62	0.512	:	39	27	26	35			
13 Minnesota Twins	127	65	62	0.512	:	38	24	27	38			
14 Washington Nationals	126	64	62	0.508	:	35	25	29	37			
15 Baltimore Orioles	127	63	64	0.496	:	39	26	24	38			
16 Tampa Bay Rays	127	63	64	0.496	:	31	31	32	33			
17 Arizona Diamondbacks	127	62	65	0.488	:	30	33	32	32			
18 San Diego Padres	127	62	65	0.488	:	31	30	31	35			
19 Chicago White Sox	126	60	66	0.476	:	32	30	28	36			
20 Cleveland Indians	126	60	66	0.476	:	26	34	34	32			
21 Detroit Tigers	127	60	67	0.472	:	30	35	30	32			
22 Seattle Mariners	128	59	69	0.461	:	29	36	30	33			
23 Boston Red Sox	127	58	69	0.457	:	33	32	25	37			
24 Oakland Athletics	128	55	73	0.430	:	30	36	25	37			
25 Atlanta Braves	127	54	73	0.425	:	33	26	21	47			
26 Milwaukee Brewers	127	53	74	0.417	:	28	38	25	36			
27 Cincinnati Reds	126	52	74	0.413	:	29	35	23	39			
28 Colorado Rockies	125	51	74	0.408	:	27	36	24	38			
29 Miami Marlins	128	51	77	0.398	:	30	36	21	41			
30 Philadelphia Phillies	128	50	78	0.391	:	28	34	22	44			

 <b>Beach volley, International</b> FIVB Grand Slam		1	2
57CE	ven. 28.08. 15:00 Gavira Collado A / Herrera P : Saxton B / S "LIVE"	1.35	2.95
57CF	ven. 28.08. 15:00 Virgen J / Ontiveros L : Plavins M / Regza I "LIVE"	1.65	2.10
57DE	ven. 28.08. 15:00 Giginoglu M / Gögtepe V : Kadziola M / Sz "LIVE"	2.70	1.40
245	ven. 28.08. 15:00 Doppler C / Horst A : Krasilnikov V / Seme "LIVE"	1.60	2.20
57BD	ven. 28.08. 16:00 Nummerdor R / Varenhorst C : Krou Y / Rc "LIVE"	1.20	4.00
57BE	ven. 28.08. 16:00 Kapa I / Mchugh C : Fuchs S / Windscheif "LIVE"	1.60	2.20
589A	ven. 28.08. 16:00 Fijalek G / Prudel M : Smedins / Samoilovs "LIVE"	2.15	1.55
23E	ven. 28.08. 16:00 Grimalt M / Grimalt E : Eglseer P / Müllner "LIVE"	1.55	2.30

 <b>Boxe, International</b> Boxe		1	X	2
36CD	dim. 30.08. 03:00 Hugo Ruiz : Julio Ceja	1.67	21.0	2.20
36BD	dim. 30.08. 04:00 Shane Mosley : Ricardo Mayorga	1.15	26.0	5.50
36BF	dim. 30.08. 04:00 Leo Santa Cruz : Abner Mares	1.55	21.0	2.50

 <b>Cricket, International</b> One Day Internationals		1	2
23DE	jeu. 03.09. 15:00 Angleterre : Australie	2.40	1.50

 <b>Cricket, International</b> T20 International (super over inclus)		1	2
39CF	lun. 31.08. 16:00 Angleterre : Australie TV: Sky Sports 2, Sky Sports 2 Ireland	2.10	1.65

 <b>Cricket, Angleterre</b> T20 Blast (super over inclus)		1	2
189D	sam. 29.08. 12:00 Northamptonshire : Birmingham Bears Espace neutre	2.20	1.60
189C	sam. 29.08. 15:30 Hampshire : Lancashire Espace neutre	1.75	1.95

 <b>Hockey sur gazon, Europe</b> Championnats d'Europe, Femmes		1	X	2
67BC	ven. 28.08. 18:15 Belgique (F) : Écosse (F)	2.15	3.80	2.60
67BF	ven. 28.08. 20:30 Angleterre (F) : Espagne (F)	1.22	6.20	7.50

 <b>Handball, Allemagne</b>		1	X	2
<b>1ère Ligue Fédérale d'Allemagne Handball</b>				
19CF	ven. 28.08. 19:45 HSV Hambourg : TBV Lemgo	1.35	10.0	3.80
19BD	sam. 29.08. 19:00 HBW Balingen/Weilstetten : VfL Gummersl	1.75	9.00	2.40
19BE	sam. 29.08. 19:00 HSG Wetzlar : Reinickendorfer Fuchse Ber	1.75	8.50	2.45
19BF	sam. 29.08. 19:00 SC Dhfk Leipzig : MT Melsungen	3.20	8.50	1.50
19CD	sam. 29.08. 19:00 TUS N-Lübbecke : SC Magdeburg	2.80	10.0	1.55
19BC	sam. 29.08. 20:15 Frisch Auf Göppingen : Thsv Eisenach	1.25	11.0	4.70
19CE	dim. 30.08. 15:00 Bergischer HC : SG Flensburg-Handewitt	5.60	11.0	1.20
TV: beIN SPORT Max 6 HD, Sport Klub POL HD				

Tableau de ligue actuel	M	G	M	P	Pt	Buts	Diff	Equipe h		Equipe e		
								G	M	P	G	M
1 SG Flensburg-Handewitt	1	1	0	0	2:0	32:22	10	1	0	0	0	0
2 Rhein Neckar Löwen	1	1	0	0	2:0	32:26	6	0	0	0	1	0
3 SC Dhfk Leipzig	1	1	0	0	2:0	31:27	4	1	0	0	0	0
4 THW Kiel	1	1	0	0	2:0	30:26	4	0	0	0	1	0
5 SC Magdebourg	1	1	0	0	2:0	28:25	3	1	0	0	0	0
6 TSV Hannover Burgdorf	1	1	0	0	2:0	26:23	3	1	0	0	0	0
7 MT Melsungen	1	1	0	0	2:0	23:20	3	1	0	0	0	0
8 Thsv Eisenach	1	1	0	0	2:0	31:30	1	1	0	0	0	0
9 HSG Wetzlar	1	1	0	0	2:0	28:27	1	0	0	0	1	0
10 TUS N-Lübbecke	1	0	0	1	0:2	30:31	-1	0	0	0	0	1
11 TVB 1898 Stuttgart	1	0	0	1	0:2	27:28	-1	0	0	1	0	0
12 Bergischer HC	1	0	0	1	0:2	25:28	-3	0	0	0	0	1
13 Frisch Auf Göppingen	1	0	0	1	0:2	23:26	-3	0	0	0	0	1
14 Fuchse Berlin	1	0	0	1	0:2	20:23	-3	0	0	0	0	1
15 HSV Hambourg	1	0	0	1	0:2	27:31	-4	0	0	0	0	1
16 VfL Gummersbach	1	0	0	1	0:2	26:30	-4	0	0	1	0	0
17 TBV Lemgo	1	0	0	1	0:2	26:32	-6	0	0	1	0	0
18 HBW Balingen/Weilstetten	1	0	0	1	0:2	22:32	-10	0	0	0	0	1

 <b>Handball, Allemagne</b>		1	X	2
<b>2.Bundesliga</b>				
359B	ven. 28.08. 19:15 ASV Hamm-Westfalen : Tusem Essen	1.30	9.00	4.30
359D	ven. 28.08. 19:30 VfL Bad Schwartau : TV 1893 Neuhausen	1.40	10.0	3.35
359A	sam. 29.08. 19:00 TSG Lu.-Friesenheim : TSV Gwd Minden	4.00	11.0	1.30
358F	sam. 29.08. 19:30 TUS Ferndorf : HF Springe	2.00	8.70	2.00
359C	sam. 29.08. 19:30 Wilhelmshavener HV : VfL Eintracht Hagen	1.50	9.50	3.00
359E	sam. 29.08. 19:30 HG Saarlouis : TV Emsdetten	3.00	9.00	1.50
35AB	sam. 29.08. 19:30 HSC 2000 Coburg : SV Henstedt-Ulzburg	1.23	11.5	4.70
35AC	sam. 29.08. 19:30 HSG Nordhorn-Lingen : DJK Rimpar	1.45	10.0	3.10
359F	sam. 29.08. 20:15 SG Bbm Bietigheim : TSV Bayer Dormager	1.10	14.0	7.50

Tableau de ligue actuel	M	G	M	P	Pt	Buts	Diff	Equipe h		Equipe e			
								G	M	P	G	M	P
1 HC Erlangen	2	2	0	0	4:0	63:43	20	1	0	0	1	0	0
2 TSV Bayer Dormagen	1	1	0	0	2:0	37:25	12	1	0	0	0	0	0
3 ASV Hamm-Westfalen	1	1	0	0	2:0	33:27	6	0	0	0	1	0	0
4 Tusem Essen	1	1	0	0	2:0	26:21	5	1	0	0	0	0	0
5 Wilhelmshavener HV	1	1	0	0	2:0	31:27	4	0	0	0	1	0	0
6 TV Emsdetten	1	1	0	0	2:0	27:23	4	1	0	0	0	0	0
7 VfL Eintracht Hagen	1	1	0	0	2:0	24:23	1	1	0	0	0	0	0
8 EHV Aue	2	1	0	1	2:2	45:41	4	1	0	0	0	0	1
9 TSG Ludwigshafen-Friesenheim	2	1	0	1	2:2	43:46	-3	1	0	0	0	0	1
10 HC Empor Rostock	2	1	0	1	2:2	44:59	-15	1	0	0	0	0	1
11 TSV Gwd Minden	0	0	0	0	0:0	0:0	0	0	0	0	0	0	0
11 HG Saarlouis	0	0	0	0	0:0	0:0	0	0	0	0	0	0	0
11 DJK Rimpar Wolfe	0	0	0	0	0:0	0:0	0	0	0	0	0	0	0
14 HSC 2000 Coburg	1	0	0	1	0:2	25:26	-1	0	0	0	0	0	1
15 SG Bbm Bietigheim	1	0	0	1	0:2	23:24	-1	0	0	0	0	0	1
16 HF Springe	1	0	0	1	0:2	27:31	-4	0	0	1	0	0	0
17 TV 1893 Neuhausen	1	0	0	1	0:2	25:29	-4	0	0	1	0	0	0
18 HSG Nordhorn-Lingen	1	0	0	1	0:2	23:27	-4	0	0	0	0	0	1
19 SV Henstedt-Ulzburg	1	0	0	1	0:2	27:33	-6	0	0	1	0	0	0
20 VfL Bad Schwartau	1	0	0	1	0:2	19:25	-6	0	0	0	0	0	1
21 TUS Ferndorf	1	0	0	1	0:2	25:37	-12	0	0	0	0	0	1

 <b>Handball, Autriche</b>		1	X	2
<b>Autriche HLA</b>				
28C	ven. 28.08. 19:45 Juri Union Leoben : AON Fivers	5.30	11.0	1.20
28B	sam. 29.08. 18:00 ULZ Sparkasse Schwaz : HSG Bärnbach/h	1.30	10.0	4.10
289	sam. 29.08. 19:00 SG Spigo Handball West Wien : HC Ece B	1.05	16.0	10.0
27F	sam. 29.08. 19:30 HC Linz AG : Alpa HC Hard	4.00	10.5	1.30
28A	sam. 29.08. 20:20 A1 Bregenz Handball : Moser Medical Uhk  TV: ORF Sport Plus	1.35	10.0	3.70

Tableau de ligue actuel		Equipe h Equipe e												
		M	G	M	P	Pt	Buts	Diff	G	M	P	G	M	P
1	HC Ece Bulls Bruck	0	0	0	0	0	0:0	0	0	0	0	0	0	0
1	Fivers Wat Margareten	0	0	0	0	0	0:0	0	0	0	0	0	0	0
1	Union Juri Leoben	0	0	0	0	0	0:0	0	0	0	0	0	0	0
1	Moser Medical Uhk Krems	0	0	0	0	0	0:0	0	0	0	0	0	0	0
1	Alpa HC Hard	0	0	0	0	0	0:0	0	0	0	0	0	0	0
1	Bregenz Handball	0	0	0	0	0	0:0	0	0	0	0	0	0	0
1	HC Linz AG	0	0	0	0	0	0:0	0	0	0	0	0	0	0
1	SG Spigo Handball West Wien	0	0	0	0	0	0:0	0	0	0	0	0	0	0
1	HSG Raiffeisen Bärnbach/Köflach	0	0	0	0	0	0:0	0	0	0	0	0	0	0
1	Sparkasse Schwaz Handball Tirol	0	0	0	0	0	0:0	0	0	0	0	0	0	0



 <b>Handball, Suisse</b>		1	X	2
<b>MNLA</b>				
189F	sam. 29.08. 17:30 BSV Bern Muri : ZMC Amicitia Zürich	1.50	9.00	3.00
18CE	sam. 29.08. 18:00 Pfadi Winterthur : TSV Fortitudo Gossau	1.05	16.0	10.0
18DE	sam. 29.08. 18:00 RTV 1879 Basel : HC Kriens	3.40	9.50	1.40
18DF	sam. 29.08. 19:30 K. Schaffhausen : Lakers Stäfa	1.01	17.0	16.0
18CF	dim. 30.08. 17:00 TSV ST Otmar ST Gallen : Wacker Thun	1.65	9.00	2.55



Tableau de ligue actuel		Equipe h Equipe e												
		M	G	M	P	Pt	Buts	Diff	G	M	P	G	M	P
1	BSV Bern Muri	0	0	0	0	0	0:0	0	0	0	0	0	0	0
1	Pfadi Winterthur	0	0	0	0	0	0:0	0	0	0	0	0	0	0
1	TSV ST Otmar ST Gallen	0	0	0	0	0	0:0	0	0	0	0	0	0	0
1	Wacker Thun	0	0	0	0	0	0:0	0	0	0	0	0	0	0
1	RTV 1879 Bale	0	0	0	0	0	0:0	0	0	0	0	0	0	0
1	HC Kriens-Luzern	0	0	0	0	0	0:0	0	0	0	0	0	0	0
1	GC Amicitia Z&#252;rich	0	0	0	0	0	0:0	0	0	0	0	0	0	0
1	Lakers Stäfa	0	0	0	0	0	0:0	0	0	0	0	0	0	0
1	TSV Fortitudo Gossau	0	0	0	0	0	0:0	0	0	0	0	0	0	0
1	Kadetten Schaffhausen	0	0	0	0	0	0:0	0	0	0	0	0	0	0


 <b>Handball, Danemark</b>		1	X	2	+/-	+	-
<b>Handboldligaen</b>							
179D	ven. 28.08. 19:30 Aalborg Handbold : Skjern Håndbold	2.30	9.00	1.80	50.5	1.80	1.90
179E	ven. 28.08. 19:30 Ribe-Esbjerg HH : Skive FH	1.25	12.0	4.60	47.5	1.90	1.80
17AC	sam. 29.08. 14:10 Bjerringbro/Silkeborg : KIF Kolding  TV: TV 2/Ostjylland, TV 2/Ost	3.35	10.0	1.42	48.5	1.85	1.85
179F	sam. 29.08. 15:00 HC Midtjylland : Mors - Thy Håndbold	1.37	10.5	3.60	52.5	1.80	1.90
17AB	sam. 29.08. 15:00 Skanderborg Håndbold : Aarhus GF	3.50	10.0	1.40	53.5	1.85	1.85
17AF	dim. 30.08. 16:00 Nordsjælland Håndbold : Sønderjyske	2.85	9.50	1.55	52.5	1.85	1.85
17BC	lun. 31.08. 19:30 GOG Svendborg : Team Tvis Holstebro	1.70	8.50	2.55	53.5	1.75	1.95





Tableau de ligue actuel	M	G	M	P	Pt	Buts	Diff	Equipe h			Equipe e		
								G	M	P	G	M	P
1 Bjerringbro/Silkeborg	0	0	0	0	0	0:0	0	0	0	0	0	0	0
1 Aalborg Handbold	0	0	0	0	0	0:0	0	0	0	0	0	0	0
1 Team Tvis Holstebro	0	0	0	0	0	0:0	0	0	0	0	0	0	0
1 Skjern Handbold	0	0	0	0	0	0:0	0	0	0	0	0	0	0
1 Ribe-Esbjerg HH	0	0	0	0	0	0:0	0	0	0	0	0	0	0
1 Skive FH	0	0	0	0	0	0:0	0	0	0	0	0	0	0
1 Sønderjyske HK	0	0	0	0	0	0:0	0	0	0	0	0	0	0
1 HC Midtjylland	0	0	0	0	0	0:0	0	0	0	0	0	0	0
1 Nordsjælland Håndbold	0	0	0	0	0	0:0	0	0	0	0	0	0	0
1 Skanderborg Håndbold	0	0	0	0	0	0:0	0	0	0	0	0	0	0
1 Mors - Thy Håndbold	0	0	0	0	0	0:0	0	0	0	0	0	0	0
1 KIF Kolding	0	0	0	0	0	0:0	0	0	0	0	0	0	0
1 Aarhus GF	0	0	0	0	0	0:0	0	0	0	0	0	0	0
1 GOG Handbold	0	0	0	0	0	0:0	0	0	0	0	0	0	0

 <b>Pesapallo, Finlande</b>				
Finlande Superpesis		1	X	2
238	ven. 28.08. 16:30 Vimpelin Veto : Jyvaskylan Kiri  TV: Nelonen Pro 2 HD, Nelonen Pro 2 HD	1.22	4.50	17.0


 <b>Rugby à XIII, Angleterre</b>								
Rugby League Challenge Cup		1	X	2	HC	1	X	2
36AC	sam. 29.08. 16:15 Hull Kingston Rovers : Leeds Rhinos  Espace neutre	4.50	26.0	1.20	14:0	1.85	17.0	1.85




 <b>Rugby à XIII, Australie</b>								
Rugby League NRL		1	X	2	HC	1	X	2
36AE	sam. 29.08. 07:00 Parramatta Eels : Cronulla Sharks  TV: Premier Sports	2.50	21.0	1.53	6:0	1.80	17.0	1.80
36AD	sam. 29.08. 09:30 Newcastle Knights : Canterbury Bulldogs  TV: Premier Sports	3.25	23.0	1.33	8:0	1.80	17.0	1.80
368B	sam. 29.08. 11:30 Melbourne Storm : North Queensland Cow  TV: Premier Sports, beIN SPORT Max 4 HD	1.73	21.0	2.10	0:2	1.80	17.0	1.80
368D	dim. 30.08. 06:00 Wests Tigers : New Zealand Warriors  TV: Premier Sports	1.45	21.0	2.75	0:6	1.80	17.0	1.80
368C	dim. 30.08. 08:00 Gold Coast Titans : ST George Illawarra Dr  TV: Premier Sports	2.75	21.0	1.45	6:0	1.80	17.0	1.80
368A	lun. 31.08. 11:00 Canberra Raiders : Penrith Panthers  TV: Premier Sports	1.50	21.0	2.55	0:4	1.80	17.0	1.80

 <b>Rugby à XV, International</b>								
Rugby Union International		1	X	2	HC	1	X	2
1EF	sam. 29.08. 15:30 Irlande : Pays de Galles  TV: beIN SPORT Max 6 HD, Sky Sports 1 Ireland; Match aller: 35:21	1.40	21.0	3.00	0:6	1.85	17.0	1.85

 <b>Rugby à XV, France</b>		1	X	2	HC	1	X	2
<b>Top 14</b>								
18F	ven. 28.08. 21:00 ASM Clermont Auvergne : Grenoble  TV: Sky Sports 5 Ireland, CANAL+ SPORT FR	1.08	29.0	7.00	0:14	1.80	17.0	1.80
1AD	sam. 29.08. 14:45 Agen : Toulouse  TV: CANAL+ FR	1.95	17.0	1.85	1:0			
1AB	sam. 29.08. 18:30 US Oyonnax : Bordeaux Begles  TV: MultiSports FR 4 HD	1.40	21.0	2.90	0:5	1.80	17.0	1.80
1AC	sam. 29.08. 18:30 Racing-Metro 92 : La Rochelle  TV: MultiSports FR 3 HD	1.07	31.0	7.50	0:17	1.80	17.0	1.80
1AE	sam. 29.08. 18:30 Section Paloise : Montpellier  TV: MultiSports FR 5 HD	1.62	21.0	2.30	0:2	1.80	17.0	1.80
1AF	sam. 29.08. 20:45 CA Brive : Stade Français  TV: Sky Sports 5 Ireland, CANAL+ SPORT FR	1.53	21.0	2.50	0:3	1.80	17.0	1.80
19A	dim. 30.08. 17:00 Castres Olympique : Toulon  TV: CANAL+ FR	1.45	21.0	2.75	0:4	1.80	17.0	1.80

 <b>Rugby à XV, France</b>		1	X	2
<b>Pro D2</b>				
248B	ven. 28.08. 19:00 US Montauban : Biarritz Olympique  TV: EUROSPOORT 2 FR	1.25	21.0	3.75
247A	ven. 28.08. 19:30 Pays D Aix : AS Beziers Herault	1.50	21.0	2.50
247B	ven. 28.08. 19:30 Stade Aurillacois : Colomiers Rugby	1.20	21.0	4.50
2489	ven. 28.08. 19:30 US Carcassonne : Perpignan	1.45	21.0	2.65
248A	ven. 28.08. 19:30 CS Bourgoin-Jallieu : SC Albi	1.20	21.0	4.50
247F	dim. 30.08. 14:45 Aviron Bayonnais : RC Narbonne	1.10	26.0	6.50

 <b>Rugby à XV, Nouvelle-Zélande</b>		1	X	2
<b>Coupe ITM</b>				
16A	sam. 29.08. 04:35 Auckland : Canterbury	2.45	17.0	1.55
15F	sam. 29.08. 07:35 Taranaki : Otago	1.13	26.0	5.50
169	sam. 29.08. 09:35 Wellington : Northland  TV: Sky Sports 3, Sky Sports 3 Ireland	1.05	34.0	8.00

 <b>Rugby à XV, Afrique du Sud</b>		1	X	2	HC	1	X	2
<b>Coupe Currie</b>								
16B	ven. 28.08. 19:10 Steval Pumas : MTN Golden Lions  Match aller: 27:44	3.30	21.0	1.33	7:0	1.80	17.0	1.80
16C	ven. 28.08. 19:10 Toyota Free State Cheetahs : DHL Western  Match aller: 3:9	2.75	21.0	1.45	5:0	1.80	17.0	1.80

**Snooker, International****Players Tour Championship****1 2**

25EF	ven. 28.08. 14:30	Ben Woollaston : Jamie Burnett  Espace neutre	1.55	2.30
267B	ven. 28.08. 14:30	Peter Ebdon : Rhys Clark  Espace neutre	1.20	4.00
268D	sam. 29.08. 09:30	Graeme Dott : Vinnie Calabrese  Espace neutre	1.18	4.25
26AD	sam. 29.08. 09:30	Anthony McGill : Daniel Wells  Espace neutre	1.22	3.80
26AF	sam. 29.08. 09:30	Dominic Dale : YU Delu  Espace neutre	1.65	2.10
26DE	sam. 29.08. 09:30	Michael Georgiou : Zhou Yuelong  Espace neutre	2.70	1.40
26DF	sam. 29.08. 09:30	Michael Leslie : Joe Swail  Espace neutre	2.40	1.50
26EF	sam. 29.08. 09:30	Ken Doherty : Tian Pengfei  Espace neutre	1.90	1.80
278C	sam. 29.08. 09:30	Fergal O'Brien : Xiao Guodong  Espace neutre	2.05	1.70
278E	sam. 29.08. 09:30	Gerard Greene : Jimmy Robertson  Espace neutre	1.95	1.75
267D	sam. 29.08. 11:00	Matthew Selt : LU Ning  Espace neutre	1.28	3.30
2789	sam. 29.08. 11:00	Andrew Higginson : Sam Baird  Espace neutre	1.45	2.55
279B	sam. 29.08. 11:00	Sean O'Sullivan : Allan Taylor  Espace neutre	1.75	1.95
268E	sam. 29.08. 11:30	Joe Perry : Michael Wasley  Espace neutre	1.25	3.55
26BF	sam. 29.08. 11:30	Ricky Walden : Dechawat Poomjaeng  Espace neutre	1.30	3.20
25AD	sam. 29.08. 12:30	Aditya Mehta : Ian Glover  Espace neutre	1.40	2.70
25BE	sam. 29.08. 12:30	David Morris : Marco FU  Espace neutre	2.70	1.40
26BD	sam. 29.08. 12:30	Ryan Day : Liam Highfield  Espace neutre	1.45	2.55
25CF	sam. 29.08. 13:00	Chris Wakelin : Grace, David  Espace neutre	1.60	2.20
25DE	sam. 29.08. 13:00	Oliver Lines : LI Hang  Espace neutre	1.95	1.75
268F	sam. 29.08. 14:00	Darryl Hill : Martin Gould  Espace neutre	5.50	1.11
26AE	sam. 29.08. 14:00	Tom Ford : James Cahill  Espace neutre	1.40	2.70

**Volley, International Youth****U23 World Championship, Group A****1 2**


157	ven. 28.08. 14:30	Emirats Arabes Unis : Cuba (U23) "Live"	8.00	1.01
158	ven. 28.08. 17:00	South Korea (U23) : Egypt (U23) "Live"  Espace neutre	1.45	2.55

Tableau de ligue actuel	M	G	M	P	Pt	Buts	Diff	Equipe h			Equipe e		
								G	M	P	G	M	P
1 Cuba	3	3	0	9	9:1	8	2	0	1	0			
2 Italie	3	3	0	9	9:2	7	2	0	1	0			
3 Iran	3	2	1	6	7:4	3	1	1	1	0			
4 Egypte	3	1	2	3	4:7	-3	0	0	0	1			2
5 Corée du Sud	3	0	3	0	2:9	-7	0	0	0	0			3
6 Emirats Arabes Unis	3	0	3	0	1:9	-8	0	3	0	0			0



## Volley, International Youth U23 World Championship, Group B

1 2

148	ven. 28.08. 14:30	Russia (U23) : Turquie	1.45	2.55
	"Live"  Espace neutre			
14A	ven. 28.08. 17:00	Brazil (U23) : Argentina (U23)	1.25	3.55
	"Live"  Espace neutre			

Tableau de ligue actuel	M	G	M	P	Pt	Buts	Diff	Equipe h			Equipe e		
								G	M	P	G	M	P
1 Turquie	3	3	0	9	9:1	8	2	0	1	0			
2 Russie	3	3	0	8	9:4	5	3	0	0	0			
3 Brésil	3	2	1	6	7:4	3	2	0	0	1			
4 Argentine	3	1	2	4	6:6	0	1	1	0	1			
5 Tunisie	4	1	3	3	5:9	-4	0	0	1	3			
6 Mexique	4	0	4	0	0:12	-12	0	1	0	3			