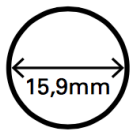


Comment mesurer votre tour de doigt

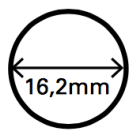
Munissez vous d'un anneau que vous pouvez mettre au doigt sur lequel vous allez porter votre nouvelle bague.

Posez l'anneau sur les cercles ci dessous. Votre tour de doigt correspond au cercle dont le trait noir apparaît intégralement à l'intérieur de l'anneau.

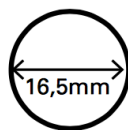
Les bagues en céramique sont disponibles uniquement en tailles paires (si vous mesurez une taille 53 vous recevrez une taille 54).



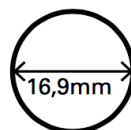
50



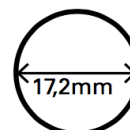
51



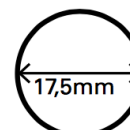
52



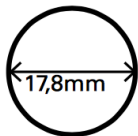
53



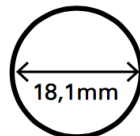
54



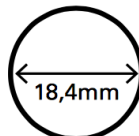
55



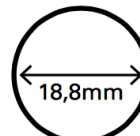
56



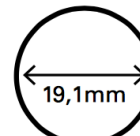
57



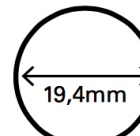
58



59



60



61