

## **MANUEL DE LA ZONETTE**

**MANUAL ZONETTE  
MANUELLE ZONETTE  
MANUAL ZONETTE  
ZONETTE MANUALE  
ZONETTE MANUAL  
ZONETTE MANUAL**

**ΕΓΧΕΙΡΙΔΙΟ ZONETTE  
MANUEL ZONETTE  
MANUELL ZONETTE  
MANUELL ZONETTE  
MANUAALINEN ZONETTE  
MANUEL ZONETTE**

## **1. Matériel**

## **2. Présentation**

- 2.1 Présentation rapide
- 2.2 Rapport avec la zone
- 2.3 Jargon

## **3. Utilisation**

- 3.1 Processus
- 3.2 Variations
  - 3.2.1 Zonette instantanée
  - 3.2.2 Interzonette
  - 3.2.3 Code couleur
  - 3.2.4 Séries
    - 3.2.4.1 Série identique
    - 3.2.4.2 Série presque identique
  - 3.2.5 Zonette collective
  - 3.2.6 Zonettes enchâssées

## 1. MATÉRIEL

- manuel de la zonette
- craie colorée ou blanche, scotch d'électricien peu importe la couleur (à moins que), scotch marron de peintre de déménagement, gaffeur, crayon à papier... tous les moyens de matérialisation sont acceptés tant qu'ils sont déplaçables, transmissibles ou effaçables.
- de quoi effacer la zonette une fois le lieu quitté

## 2. PRÉSENTATION

### 2.1 Présentation rapide

Une zonette est une zone de petite taille dessinée selon un certain processus (détaillé plus tard) par un une zoneteur zoneteuse dont l'intention est de créer une distraction au sein d'un lieu.

Il n'y a pas de coin dans une zonette  
pas d'angle  
pas d'arrête  
une zonette est circulaire.

### 2.2 Rapport avec la zone

La zonette est quelque part. Une zonette toujours dans une zone. Avoir conscience d'où on zonète, si c'est un mur blanc fraîchement repeint dans une rue dans une métropole, un mur blanc dans un espace d'exposition et dans cette exposition des photos en noir et blanc, une salle de concert, un sol en béton ou du carrelage dans une cuisine, sur un texte, une définition de dictionnaire, un manuel d'histoire qu'on utilise à l'école, sur une porte de toilettes dans un bar avec des déclarations d'amour d'amitié des citations des noms et des numéros de téléphone au stylo bille au marqueur et au blanco, et réagir (en zonétant), proposer un à-côté un espace d'autre chose.

### 2.3 Jargon

Zoneter : faire des zonettes.

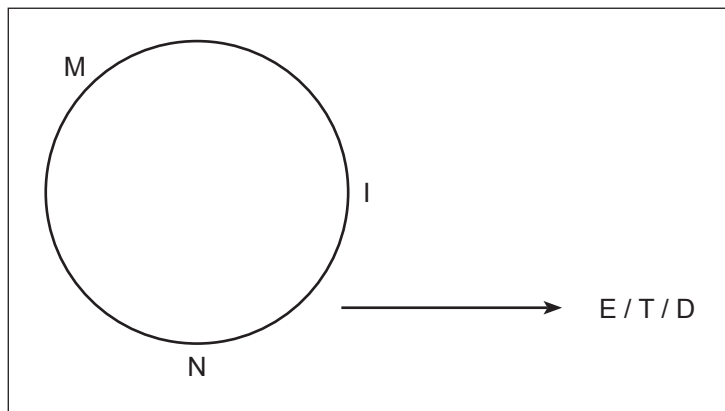
Zoneteur zoneteuse : personne qui fait des zonettes, zonetard zonetarde au familier.

Zonetier zonetière : ce qui est à l'intérieur d'une zonette. Une zonette sur un parquet de bois récemment poncé, à l'intérieur de la zonette se trouve un morceau de bois qui pourrait devenir une potentielle écharde, cette potentielle écharde est zonetière de la zonette.

#### 3.1 Processus

Pour faire une zonette, il faut :

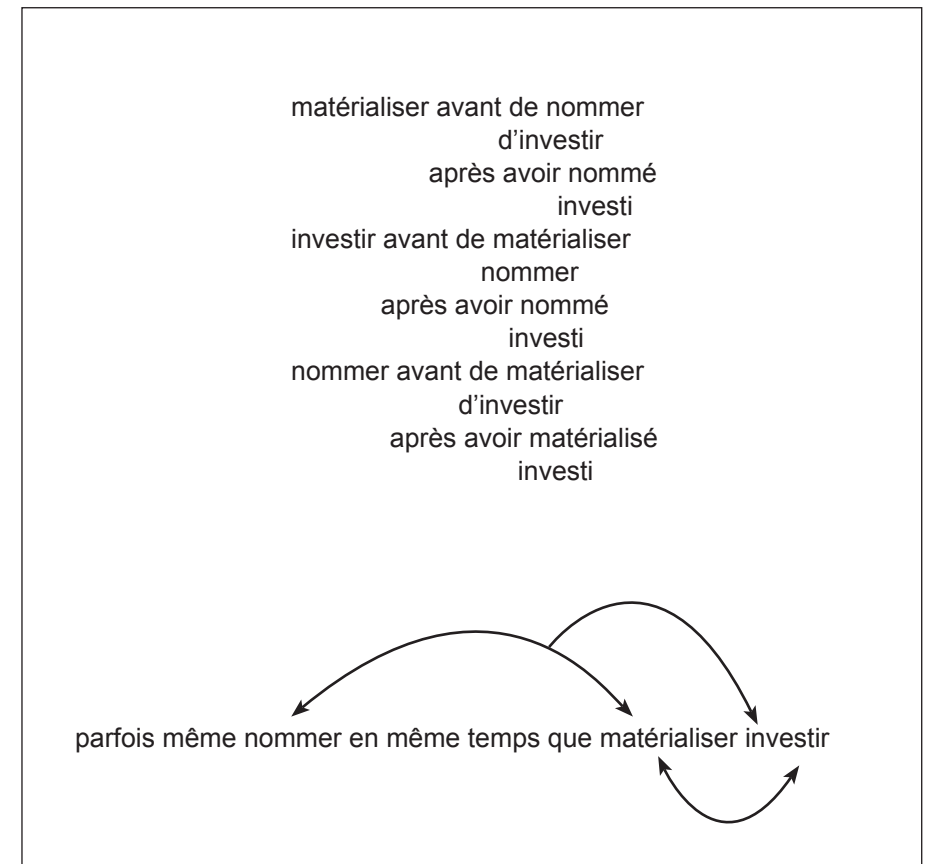
- matérialiser la zonette (M)
- investir la zonette (I)
- nommer la zonette (N)
- effacer / transmettre / déplacer la zonette (E/T/D)



L'instant E/T/D intervient à la fin du cycle M/I/N/ et doit toujours avoir lieu avant que le la zoneteur zoneteuse ne quitte la zone.

Souvent, le chemin emprunté est M/I/N/E comme dans une zonette tracée au compas au crayon à papier (M) dans laquelle je mets mon coude (I) pour

faire du panneau d'affiche publicitaire un accoudoir (N) que j'efface avec une gomme blanche (E), et je peux passer par ces étapes dans un ordre différent.



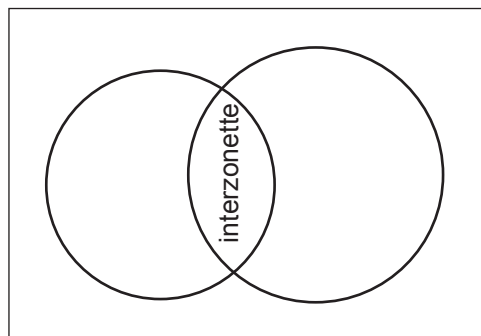
## 3.2 Variations

### 3.2.1 Zonette instantanée

Une zonette existe même si elle n'est pas dessinée à l'aide d'un matériau comme ceux évoqués au chapitre 1. Le la zoneteur zoneteuse peut utiliser son corps pour zoneter, ses yeux ses mains ses doigts de pieds et de main une hanche entre autres. Dans ce cas, il s'agit d'une zonette instantanée : la zonette existe le temps du mouvement disons pour l'exemple, du doigt, est nommée et investie pendant la rotation du doigt et s'efface d'elle dès qu'elle est terminée.

### 3.2.2 Interzonette

Lorsque deux zonettes se croisent, l'intersection est une interzonette. Mélange les propriétés de chaque zonette.



### 3.2.3 Code couleur

La couleur du matériau utilisé à la matérialisation de la zonette peut avoir une incidence si le la zoneteur zoneteuse le décide. Il peut par exemple déterminer d'un code couleur en relation à la fonction singulière de chaque zonette.

### 3.2.4 Séries

#### 3.2.4.1 Série identique

Il peut y avoir une série de zonettes identiques : nommées, investies, matérialisées de la même manière.

#### 3.2.4.2 Série presque identique

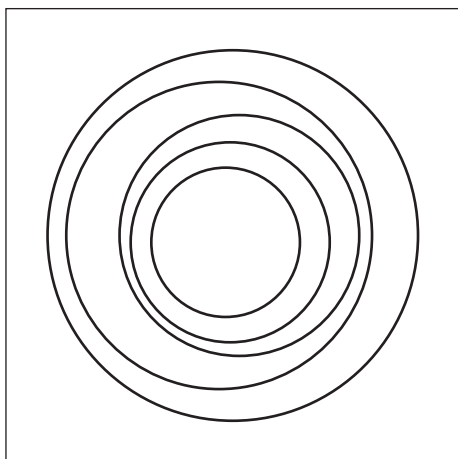
Il peut y avoir une série de zonettes presque identiques (mais il faut conserver au minimum un élément commun avec la zonette précédente, taille forme épaisseur matériau fonction manière d'investir pour qu'il y ait une série).

### 3.2.5 Zonette collective

Une zonette partagée par plusieurs personnes, pendant toutes les phases de création de la zonette ou à quelques moments ou seulement à un moment.

### 3.2.6 Zonettes enchâssées

Les zonettes peuvent s'enchâsser les unes dans les autres. Les propriétés des zonettes se mélangent, c'est selon.



## SUMMARY

### 1. Material

### 2. Presentation

- 2.1 Quick Overview
- 2.2 Report with the area
- 2.3 Jargon

### 3. Use

- 3.1 Process
- 3.2 Variations

- 3.2.1 Instant Zonette
- 3.2.2 Interzonette
- 3.2.3 Color Code
- 3.2.4 Series
  - 3.2.4.1 identical series
  - 3.2.4.2 almost identical series
- 3.2.5 collective Zonette
- 3.2.6 embedded Zonettes



## 1. MATERIALS

- Manual zonette
- Colored or white chalk, electrician tape regardless of the color (unless), brown scotch moving painter, blundering, pencil ... all materialization methods are accepted as long as they are moveable, transferable or erasable.
- Enough to clear the zonette once left the place

## 2. PRESENTATION

### 2.1 Quick Overview

A zonette is a small sized area designed according to a certain process (detailed later) by a zoneteuse zoneteur whose intention is to create a distraction in a place.

There is no corner in a zonette  
no angle  
no stops  
a zonette is circular.

### 2.2 Compared with the area

The zonette is somewhere. A zonette always in a zone. Be aware of where you zonète, if it is a freshly painted white wall on a street in a city, a white wall in an exhibition space and exhibition of black and white photos, a concert hall, a concrete floor or tile in a kitchen, a text, a dictionary definition, a history textbook is used at school, on a toilet door in a bar with the love of friendship returns citations of names and phone numbers in marker pen and blanco, and react (in zonetant) propose a sideline else a space.

### 2.3 Jargon

Zoneter: make zonettes.

Zoneteur zoneteuse: person who makes zonettes, zonetard to zonetarde familiar.

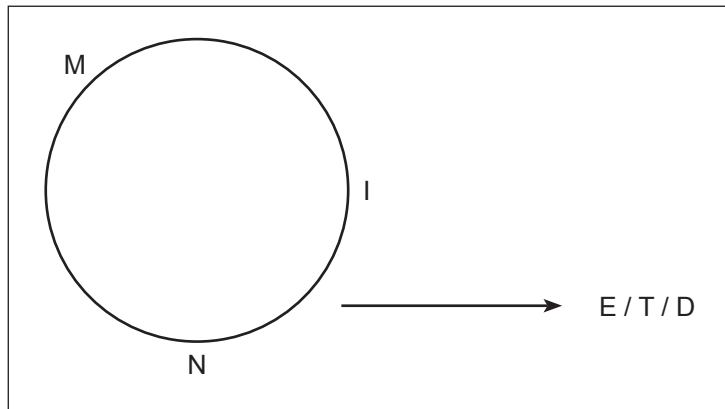
Zonetier zonetière: what is inside a zonette. A zonette on a wooden floor sanded recently, within the zonette is a piece of wood that could become a potential thorn, this potential thorn is zonetière of zonette.

### 3. IMPLEMENTATION

#### 3.1 process

To make zonette must:

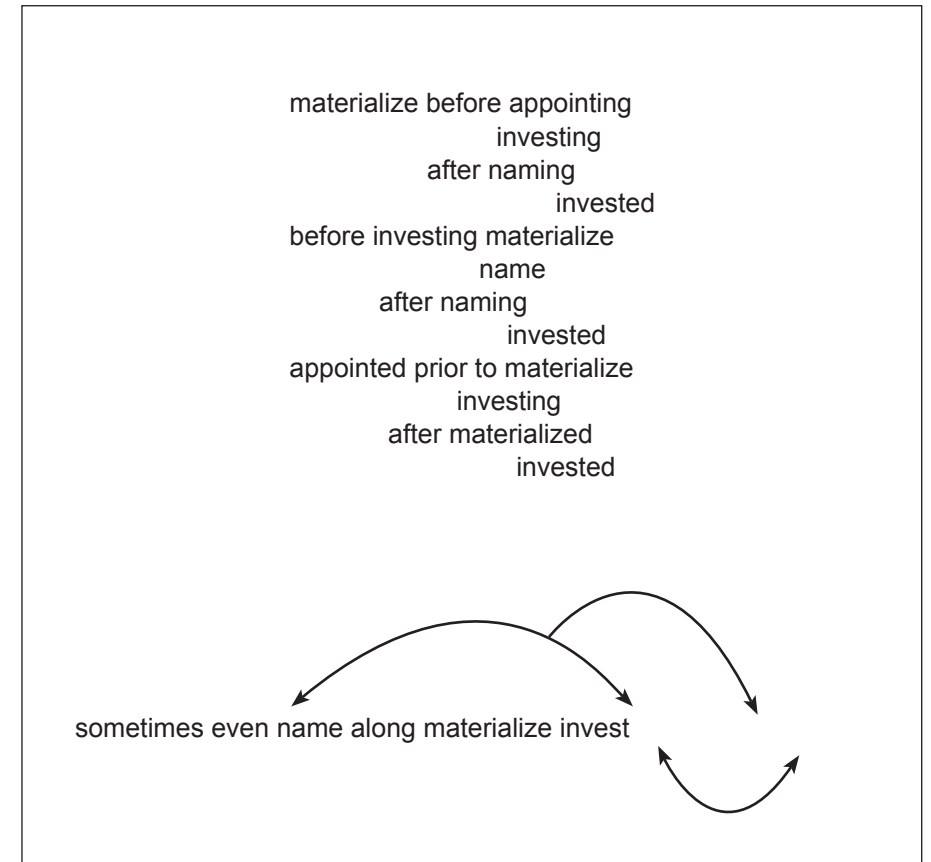
- zonette materialize (M)
- invest zonette (I)
- name the zonette (N)
- delete / send / move the zonette (E / T / D)



The instant I / T / D occurs at the end of the cycle M / I / N / and must always take place before the zoneteuse zoneteur leaves the area.

Often the path taken is M / I / N / E as a compass zonette drawn in pencil (M) in which I put my elbow (I) for the advertising poster panel armrest (N) I erase

with a white gum (E), and I can go through these steps in a different order.



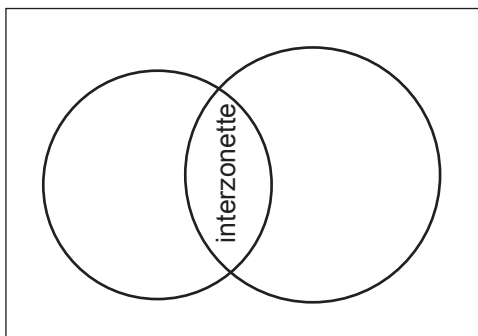
## 3.2 Variations

### 3.2.1 Instant Zonette

A zonette exists even if it is not drawn with a material such as those discussed in Chapter 1. The zoneteuse zoneteur can use his body to zoneter, his eyes his hands his toes and hands hip among others. In this case, it is an instant zonette: the zonette is the time of the movement say for example, the finger, is named and invested during rotation of the finger and it disappears as soon as is closed.

### 3.2.2 Interzonette

When two zonettes intersect, the intersection is a interzonette. Mix the properties of each zonette.



### 3.2.3 Color Code

The color of the material used in the materialization of the zonette may affect whether the zoneteur zoneteuse decides. For example it can determine a color code related to the singular function of each zonette.

### 3.2.4 Series

#### 3.2.4.1 identical series

There may be a series of zonettes indentic: named, invested, materialized in the same way.

#### 3.2.4.2 almost identical series

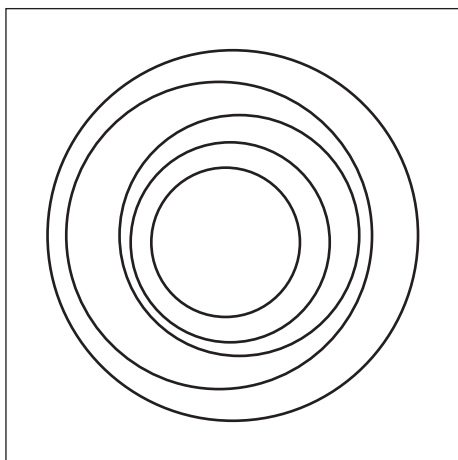
There may be a series of zonettes nearly identical (but it must hold at least one common element with the previous zonette, depending on material thickness size form way of investing for there to be a series).

### 3.2.5 collective Zonette

A zonette shared by several people, during all phases of creating the zonette or a few times or only at a time.

### 3.2.6 embedded Zonettes

The zonettes can embed one within the other. The properties of zonettes blend is claimed.



## 1. Material

## 2. Präsentation

- 2.1 Kurzübersicht
- 2.2 Vielen Dank für den Bereich
- 2.3 Jargon

## 3. Verwenden

- 3.1 Prozess
- 3.2 Variations
  - 3.2.1 Sofort Zonette
  - 3.2.2 Interzonette
  - 3.2.3 Farbcode
  - 3.2.4 Series
    - 3.2.4.1 identisch Serie
    - 3.2.4.2 fast identisch Serie
  - 3.2.5 Tarif Zonette
  - 3.2.6 eingebettet Zonettes

## 1. MATERIALIEN

- Manuelle zonette
- Farbige oder weiße Kreide, Elektrobild unabhängig von der Farbe (außer), Braun scotch bewegen Maler, ungeschickten, Bleistift ... alle Material Methoden werden, solange sie beweglich, übertragbar sind akzeptiert oder löschtbar.
- Genug, um den zonette löschen Sie den Ort einmal verlassen

## 2. PRÄSENTATION

### 2.1 Kurzübersicht

A zonette ist eine kleine Größe Bereich nach einem bestimmten Verfahren (später beschrieben) von einem zoneteuse zoneteur, deren Absicht ist, eine Ablenkung an einem Ort zu erstellen konzipiert.

Es gibt keinen Winkel in einem zonette  
kein Winkel  
keine Haltestellen  
a zonette ist kreisförmig.

### 2.2 Vielen Dank für den Bereich

Die zonette irgendwo. A zonette immer in einer Zone. Achten Sie auf, wo Sie zonète, wenn es sich um eine frisch gestrichene weiße Wand auf einer Straße in einer Stadt, eine weiße Wand in einem Ausstellungsraum und Ausstellung von Schwarz-Weiß-Fotos, eine Konzerthalle, ein Betonboden oder Fliesen in der Küche, ein Text, eine Wörterbuch-Definition, ein Geschichtsbuch wird in der Schule an einer Toilettentür in einer Bar mit der Liebe der Freundschaft zurückkehrt verwendet wird, Zitate von Namen und Telefonnummern in Filzstift und blanco, und reagieren (in zonetant) schlagen eine Nebenerwerb auch ein Raum.

### 2.3 Jargon

Zoneter: zonettes machen.

Zoneteur zoneteuse: Person, die zonettes macht, zonetard zu zonetarde vertraut.

Zonetier zonetière: Was ist in einem zonette. A zonette auf einem Holzboden kürzlich geschliffen, innerhalb der zonette ist ein Stück Holz, das eine potenzielle Dorn werden könnte, ist dieses Potenzial Dorn zonetière von zonette.

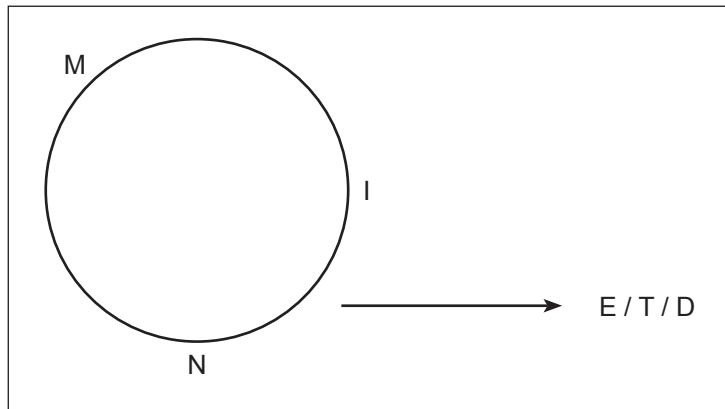


### 3. UMSETZUNG

#### 3.1 Prozess

Um zonette Muss:

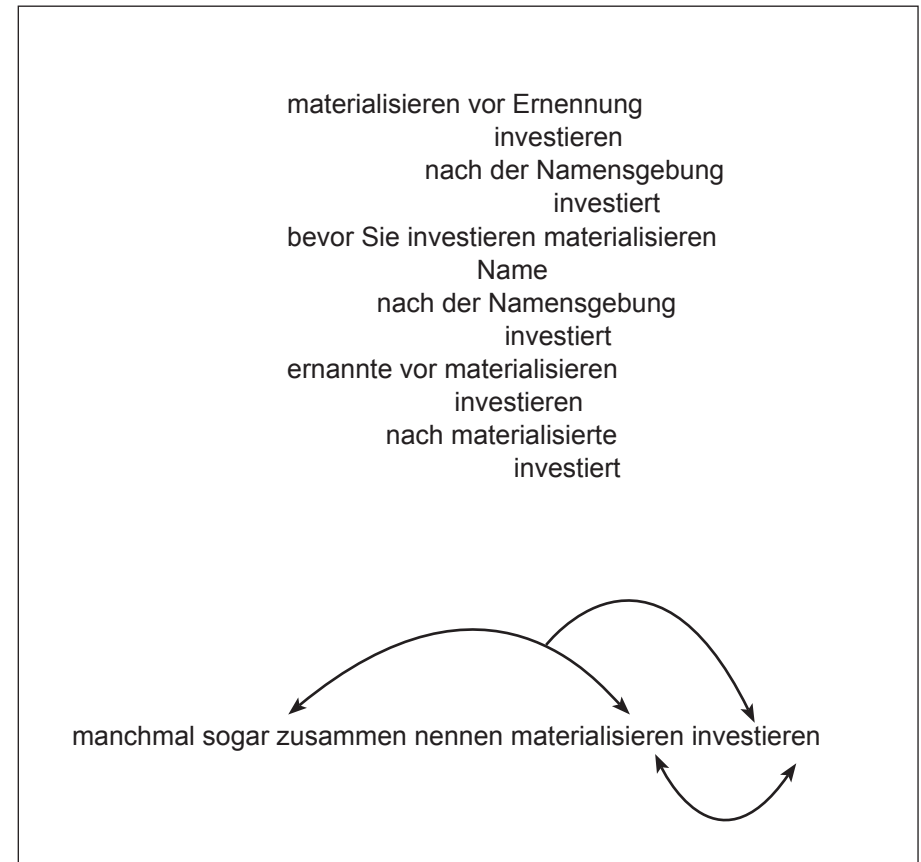
- zonette materialisieren (M)
- investieren zonette (I)
- nennen Sie die zonette (N)
- Löschen / Senden / bewegen Sie den zonette (E / T / D)



In dem Augenblick, I / T / D tritt am Ende des Zyklus M / I / N / und muss stets erfolgen, bevor die zoneteuse zoneteur das Gebiet verlässt.

Oft ist der Weg eingeschlagen ist M / I / N / E als Kompass zonette in Bleistift (M), in der ich meine Ellbogen (I) für die Werbeplakatfläche Armlehne gezo-

gen (N) ich löschen mit einem weißen Gummi (E), und ich kann durch diese Schritte in einer anderen Reihenfolge zu gehen.



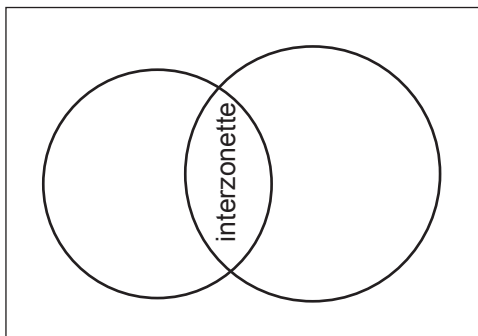
## 3.2 Variations

### 3.2.1 Sofort Zonette

A zonette existiert, selbst wenn sie nicht mit einem Material erstellt, wie sie in Kapitel 1. Die zoneteuse zoneteur diskutiert kann seinen Körper benutzen, um, seine Augen den Händen die Zehen und Hände Hüfte zoneter unter anderem. In diesem Fall ist es eine sofortige zonette: der zonette ist die Zeit der Bewegung zum Beispiel sagen, der Finger, gestattet und während der Drehung des Fingers angelegt und es verschwindet, sobald geschlossen ist.

### 3.2.2 Interzonette

Wenn zwei zonettes schneiden, ist der Schnittpunkt einer interzonette. Mischen Sie die Eigenschaften der einzelnen zonette.



### 3.2.3 Farbcode

Die Farbe des in der Entstehung der zonette verwendete Material kann Einfluss darauf, ob die zoneteur zoneteuse entscheidet. Sie kann beispielsweise einen Farbcode auf die Einzahl Funktion jedes zonette bezogen bestimmen.

### 3.2.4 Series

#### 3.2.4.1 identisch Serie

Es kann eine Reihe von zonettes indentic sein: dem Namen, investiert, materialisiert in der gleichen Weise.

#### 3.2.4.2 fast identisch Serie

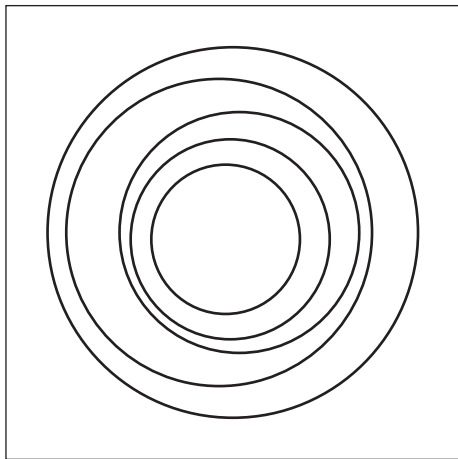
Es kann eine Reihe von zonettes nahezu identisch sein (aber es muss mindestens ein gemeinsames Element mit dem vorherigen zonette halten, je nach Materialstärke Größenform Art der Geldanlage für es zu einer Reihe sein).

### 3.2.5 Tarif Zonette

A zonette von mehreren Personen gemeinsam genutzt, in allen Phasen der Erstellung der zonette oder ein paar Mal oder nur zu einem Zeitpunkt.

### 3.2.6 eingebettet Zonettes

Die zonettes können ineinander eingebettet werden. Die Eigenschaften zonettes mischen, je.



# OVERZICHT

## 1. Materiaal

## 2. Presentatie

- 2.1 Snel overzicht
- 2.2 Report met het gebied
- 2.3 Jargon

## 3. Gebruik

- 3.1 Proces
- 3.2 Variaties
  - 3.2.1 Instant Zonette
  - 3.2.2 Interzonette
  - 3.2.3 Color Code
  - 3.2.4 Series
    - 3.2.4.1 identieke serie
    - 3.2.4.2 bijna identieke series
  - 3.2.5 collectieve Zonette
  - 3.2.6 ingebed Zonettes

## 1. MATERIAAL

NL

- Handmatig zonette
- Gekleurde of wit krijt, elektricien tape ongeacht de kleur (tenzij), bruin scotch bewegende schilder, blunderende, potlood ... alle materialisatie methoden worden zolang ze zijn verplaatsbaar, overdraagbaar geaccepteerd of uitwisselbaar.
- Genoeg om de zonette wissen zodra verliet de plaats

## 2. PRESENTATIE

### 2.1 Snel overzicht

Een zonette is een klein formaat stippellijn ontworpen volgens een bepaalde werkwijze (later beschreven) van een zoneteuse zoneteur waarvan het doel is om een afleiding in een plaats te creëren.

Er is geen hoek in een zonette  
geen hoek  
geen stopt  
een zonette is cirkelvormig.

### 2.2 Report met het gebied

De zonette is ergens. Een zonette altijd in een zone. Wees je bewust van waar u zonète, als het een vers geschilderde witte muur op een straat in een stad, een witte muur in een expositieruimte en de tentoonstelling van de zwart-wit foto's, een concertzaal, een betonnen vloer of tegels in een keuken, wordt een tekst, een woordenboek definitie, een geschiedenis leerboek gebruikt op school, op een wc deur in een bar met de liefde van vriendschap rendement citaten van de namen en telefoonnummers in de marker pen en blanco, en reageren (in zonetant) stellen een nevenactiviteit anders een ruimte.

### 2.3 Jargon

Zoneter: maak zonettes.

Zoneteur zoneteuse: persoon die zonettes maakt, zonetard te zonetarde vertrouwd.

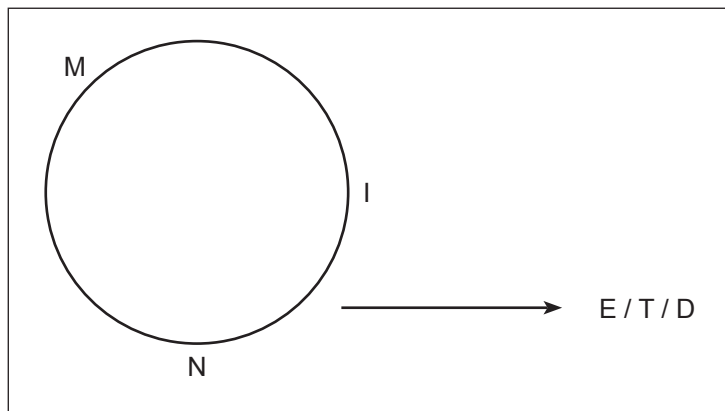
Zonetier zonetière: wat is in een zonette. Een zonette op een houten vloer onlangs geschuurd, binnen de zonette is een stuk hout dat een mogelijke doorn zou kunnen worden, dit potentieel doorn is zonetière van zonette.

### 3. UITVOERING

#### 3.1 Proces

Om zonette must te maken:

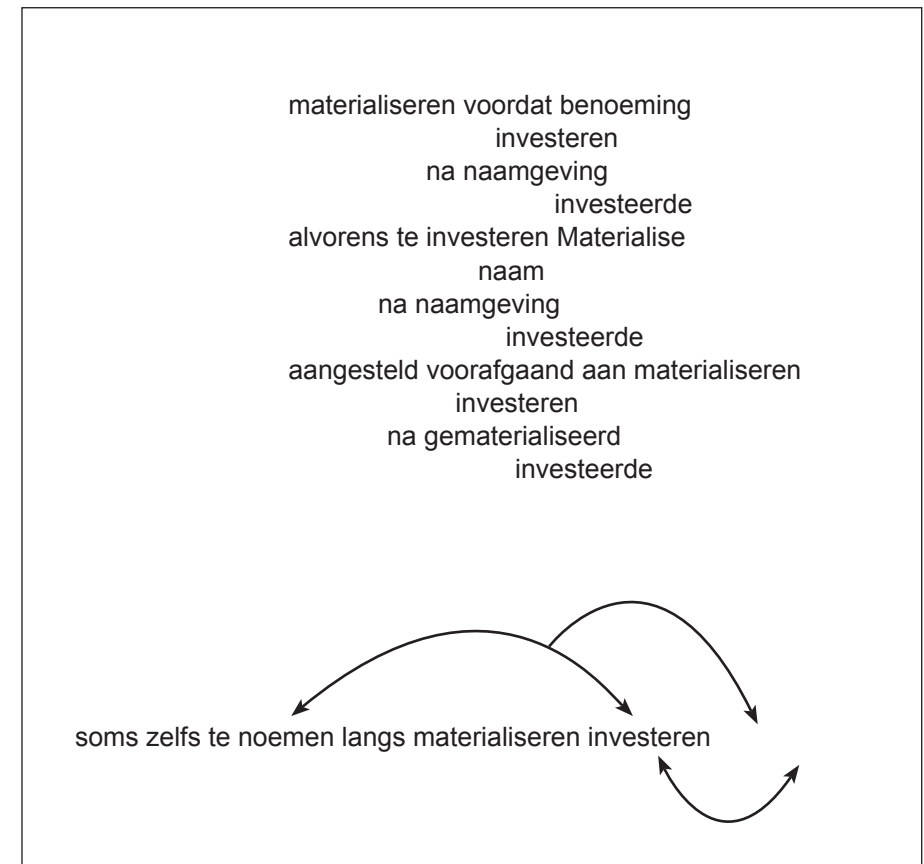
- zonette materialiseren (M)
- investeren zonette (I)
- de naam van de zonette (N)
- verwijderen / verzenden / beweeg de zonette (E / T / D)



De onderhavige I / T / D vindt plaats aan het einde van de cyclus M / I / N / en steeds plaats alvorens de zoneteuse zoneteur het gebied verlaat.

Vaak is de weg die is M / I / N / E als kompas zonette getekend in potlood (M) waarin ik zet mijn elleboog (I) voor de reclame poster panel armsteun (N) ik

wist met een witte gom (E), en ik kan gaan door deze stappen in een andere volgorde.



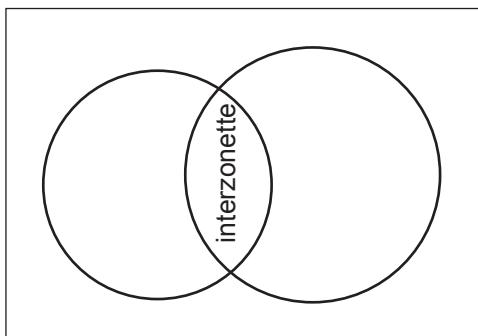
## 3.2 Variaties

### 3.2.1 Instant Zonette

Een zonette bestaat, zelfs als het niet met een materiaal wordt getrokken, zoals die besproken in Hoofdstuk 1. De zoneteuse zoneteur kan zijn lichaam gebruiken om zoneter, zijn ogen zijn handen zijn tenen en handen hip onder andere. In dit geval is een direct zonette: de zonette is de tijd van de beweging zeggen bijvoorbeeld de vinger wordt genoemd en belegd bij rotatie van de vinger en verdwijnt zodra gesloten.

### 3.2.2 Interzonette

Wanneer twee zonettes snijden, het snijpunt een interzonette. Meng de eigenschappen van elk zonette.



### 3.2.3 Color Code

De kleur van de gebruikte materialen in de materialisatie van de zonette materiaal kan beïnvloeden of de zoneteur zoneteuse beslist. Bijvoorbeeld kan een kleurcode met betrekking tot de bijzondere functie van elke zonette bepalen.

### 3.2.4 Series

#### 3.2.4.1 identieke serie

Er kan een reeks zonettes indentic zijn: naam, investeerde, gematerialiseerd op dezelfde manier.

#### 3.2.4.2 Bijna identieke series

Er kan een reeks zonettes vrijwel identiek zijn (maar het moet minstens één gemeenschappelijk element houden met de vorige zonette, afhankelijk van de dikte van het materiaal grootte vorm manier van investeren voor het

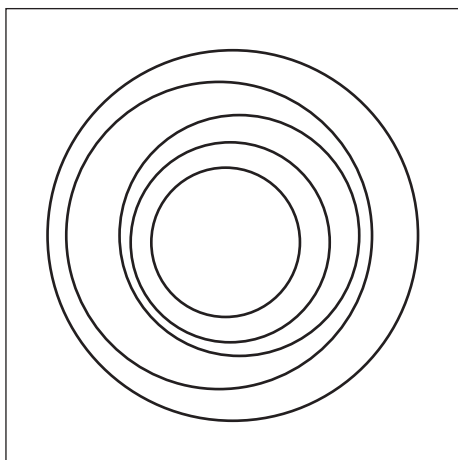
### 3.2.5 collectieve Zonette

Een zonette gedeeld door meerdere personen, tijdens alle fasen van het creëren zonette of enkele keren of slechts per keer.



### 3.2.6 ingebed Zonettes

De zonettes kunt insluiten in elkaar. De eigenschappen van zonettes mengen, afhankelijk.



## **SINTESI**

### **1. Materiale**

### **2. Presentazione**

- 2.1 Veloce
- 2.2 Rapporto con la zona
- 2.3 Jargon

### **3. Utilizzare**

- 3.1 processo
- 3.2 Variazioni
  - 3.2.1 istantanea Zonette
  - 3.2.2 Interzonette
  - 3.2.3 Codice Colore
  - 3.2.4 Serie
    - 3.2.4.1 serie identiche
    - 3.2.4.2 Serie Quasi identico
  - 3.2.5 Zonette collettivo
  - 3.2.6 Zonettes incorporati

## 1. MATERIALI

- Zonette Manuale

- Colorato o bianco gesso, nastro elettricista indipendentemente dal colore (a meno che), scotch marrone in movimento pittore, goffo, matita ... tutti i metodi di materializzazione sono accettati purché sono mobili, trasferibili o cancellabile.

- Abbastanza per cancellare il zonette una volta lasciato il posto

## 2. PRESENTAZIONE

### 2.1 Veloce

Un zonette è una piccola area di dimensioni progettato secondo un certo processo (dettagliato in seguito) da un zoneteur zoneteuse cui intenzione è di creare una distrazione in un posto.

Non c'è angolo in una zonette  
nessun angolo  
senza fermate  
un zonette è circolare.

### 2.2 Rapporto con la zona

Il zonette è da qualche parte. Un zonette sempre in una zona. Essere consapevoli di dove si zonète, se si tratta di una parete bianca dipinta di fresco in una strada di una città, un muro bianco in uno spazio espositivo e mostra di foto in bianco e nero, una sala da concerto, un pavimento in cemento o piastrelle in una cucina, un testo, una definizione del dizionario, di un manuale di storia è utilizzato a scuola, su una porta del bagno in un bar con l'amore dei rendimenti di amicizia citazioni di nomi e numeri di telefono di pennarello e bianco e reagire (in zonetant) propongono un collaterale altro uno spazio.

### 2.3 Jargon

Zoneter: fare zonettes.

Zoneteur zoneteuse: persona che fa zonettes, zonetard a zonetarde familiare.

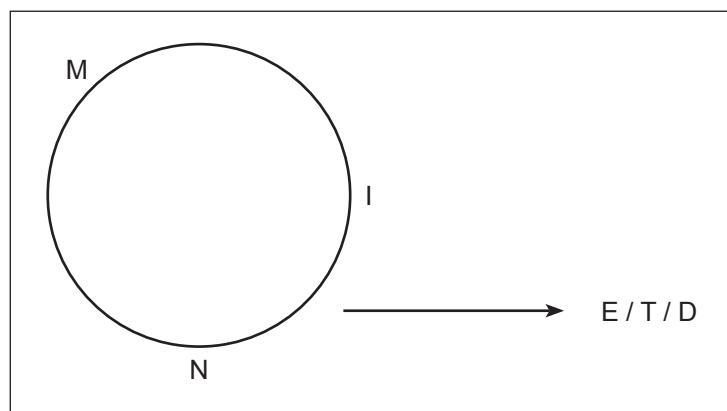
Zonetier zonetière: ciò che è all'interno di un zonette. Un zonette su un pavimento di legno levigato di recente, all'interno del zonette è un pezzo di legno che potrebbe diventare un potenziale spina, questo potenziale spina è zonetière di zonette.

### 3. ATTUAZIONE

#### 3.1 processo

Per rendere zonette must:

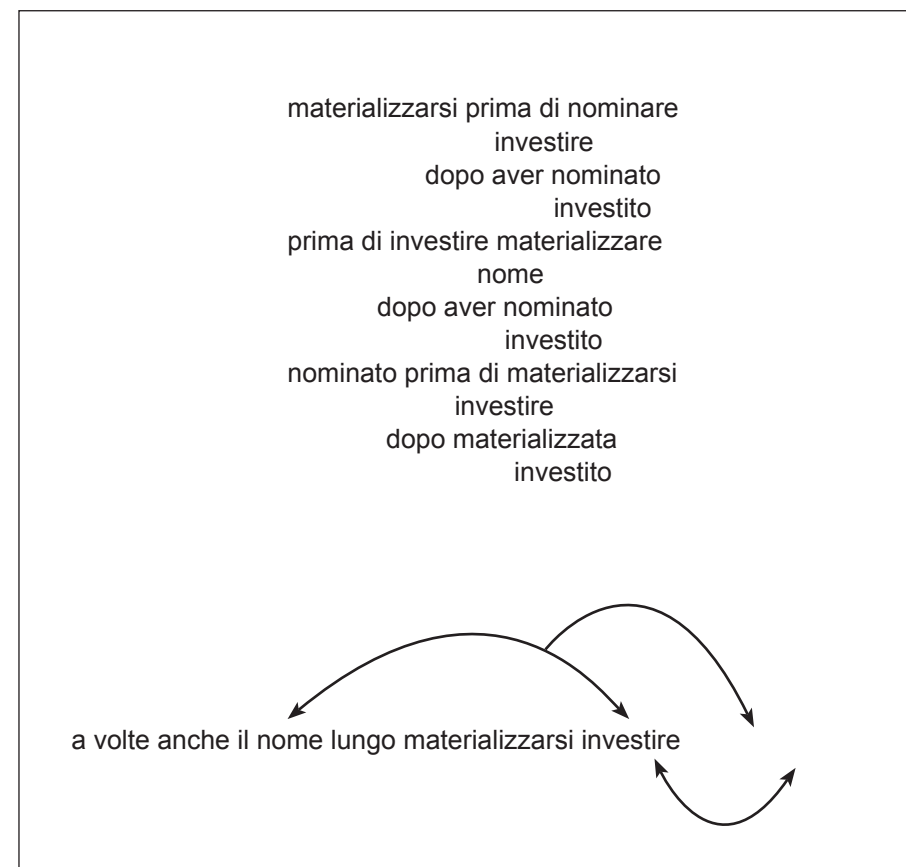
- zonette materializzarsi (M)
- investire zonette (I)
- nominare il zonette (N)
- cancellare / inviare / spostare il zonette (E / T / D)



Nell'istante I / T / D si verifica alla fine del ciclo di M / I / N / e deve sempre avvenire prima della zoneteuse zoneteur lascia la zona.

Spesso la strada intrapresa è M / I / N / E come zonette bussola disegnato a matita (M) in cui ho messo il mio gomito (I) per il bracciolo del pannello

manifesto pubblicitario (N) io cancello con una gomma bianca (e), e posso passare attraverso questi passaggi in un ordine diverso.



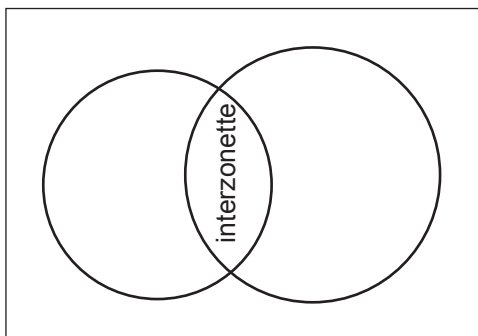
## 3.2 Variazioni

### 3.2.1 istantanea Zonette

Un zonette esiste anche se non è disegnato con un materiale come quelli discussi nel Capitolo 1. Il zoneteur zoneteuse può usare il suo corpo per zoneter, gli occhi le sue mani le sue dita dei piedi e delle mani anca tra gli altri. In questo caso, si tratta di un zonette immediata: la zonette è il tempo del movimento diciamo per esempio il dito, è chiamato e investito durante la rotazione del dito e scompare non appena è chiuso.

### 3.2.2 Interzonette

Quando due zonettes intersecano, l'intersezione è un interzonette. Mescolare le proprietà di ogni zonette.



### 3.2.3 Codice Colore

Il colore del materiale utilizzato per la materializzazione del zonette può influenzare sia il zoneteuse zoneteur decide. Per esempio può determinare un codice colore in relazione alla funzione singolare di ciascun zonette.

### 3.2.4 Séries

#### 3.2.4.1 serie identiche

Ci può essere una serie di zonettes indentic: nome, ha investito, materializzato nello stesso modo.

#### 3.2.4.2 Serie Quasi identico

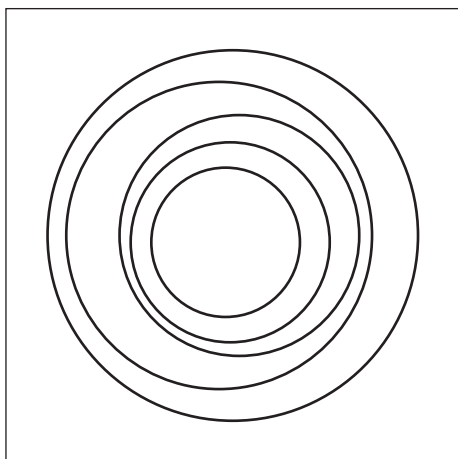
Ci può essere una serie di zonettes quasi identici (ma si deve tenere almeno un elemento comune con il zonette precedente, a seconda del materiale forma di formato spessore modo di investire che ci sia una serie).

### 3.2.5 Zonette collettivo

Un zonette condiviso da più persone, durante tutte le fasi di realizzazione del zonette o alcune volte o solo in un momento.

### 3.2.6 Zonettes incorporati

I zonettes possono incorporare uno dentro l'altro. Le proprietà di zonettes miscela, a seconda.



# RESUMEN

## 1. Material

## 2. Presentación

- 2.1 Descripción rápida
- 2.2 Informe con el área
- 2.3 jerga

## 3. uso

### 3.1 Proceso

### 3.2 Variaciones

- 3.2.1 instantánea Zonette
- 3.2.2 Interzonette
- 3.2.3 Código de colores
- 3.2.4 Series
  - 3.2.4.1 serie idéntica
  - 3.2.4.2 serie casi idénticos
- 3.2.5 Zonette colectiva
- 3.2.6 Zonettes incrustados



## 1. MATERIALES

- Zonette Manual

- Color o blanco tiza, cinta de electricista sin importar el color (a menos que), whisky marrón pintor en movimiento, torpe, lápiz ... todos los métodos de materialización son aceptados siempre y cuando son móviles, transferible o borrrable.

- Lo suficiente como para despejar el zonette vez abandonaron el lugar

## 2. PRESENTACIÓN

### 2.1 Descripción rápida

Un zonette es una pequeña zona de tamaño diseñado de acuerdo con un determinado proceso (que se detallan más adelante) por un zoneteur zone-teuse cuya intención es crear una distracción en un lugar.

No hay rincón en un zonette  
sin ángulo,  
sin paradas  
un zonette es circular.

### 2.2 Informe con el área

El zonette está en algún lugar. A zonette siempre en una zona. Sea consciente de dónde zonète, si se trata de una pared blanca recién pintada en una calle de una ciudad, una pared blanca en un espacio de exposición y exhibición de fotos en blanco y negro, una sala de conciertos, un suelo de cemento o mosaico en una cocina, un texto, una definición de diccionario, un libro de historia se utiliza en la escuela, en una puerta del baño en un bar con el amor de los retornos de amistad citas de nombres y números de teléfono en rotulador y blanco, y reaccionar (en zonetant) proponen una banda bien un espacio.

### 2.3 jerga

Zoneter: hacer zonettes.

Zoneteur zone-teuse: persona que hace zonettes, zonetard a zonetarde familiar.

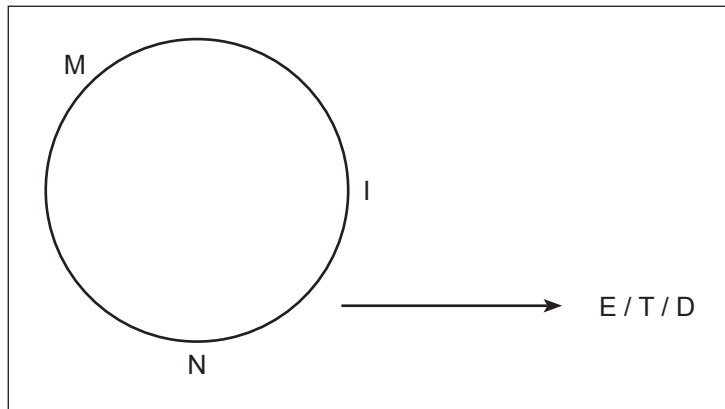
Zonetier zonetière: lo que está dentro de un zonette. Un zonette en un piso de madera lijada recientemente, dentro del zonette es un pedazo de madera que podría convertirse en una espina potencial, este potencial espina es zonetière de zonette.

### 3. APLICACIÓN

#### 3.1 Proceso

Para hacer zonette obligada:

- zonette materializarse (M)
- invertir zonette (I)
- nombrar el zonette (N)
- eliminar / enviar / mover el zonette (E / T / D)

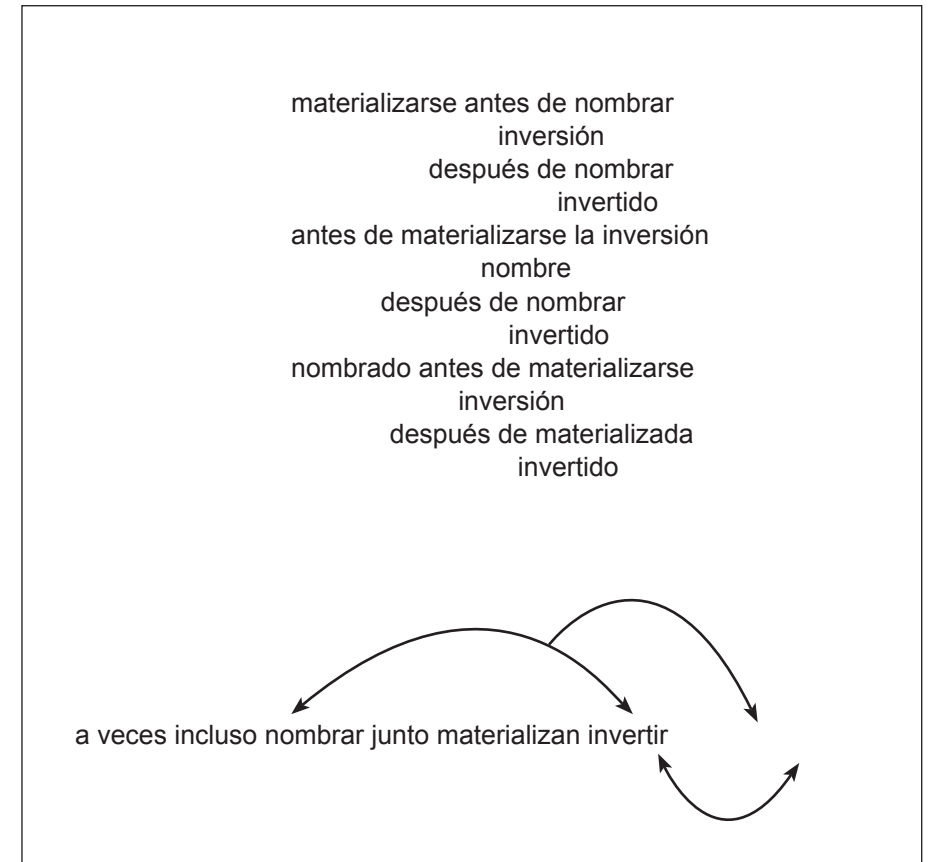


En el instante de E / T / D se produce al final del ciclo M / I / N / y siempre debe tener lugar antes de la zoneteuse zoneteur deja la zona.

A menudo, el camino tomado es el F / I / N / E como zonette compás dibujado en lápiz (M) en el que puse mi codo (I) para el apoyabrazos del panel cartel

publicitario (N) borro con una goma blanca (E), y puedo ir a través de estos pasos en un orden diferente.

ES



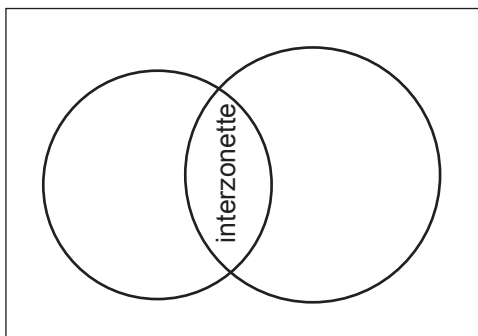
## 3.2 Variaciones

### 3.2.1 instantánea Zonette

Existe una zonette aunque no se dibuja con un material como los discutidos en el capítulo 1. El zoneteur zoneteuse puede usar su cuerpo para zoneter, sus ojos sus manos su dedos de los pies y las manos de la cadera entre otros. En este caso, se trata de una zonette instantánea: la zonette es el tiempo del movimiento decir, por ejemplo, el dedo, se nombra y se invierte durante la rotación del dedo y desaparece tan pronto como está cerrado.

### 3.2.2 Interzonette

Cuando dos zonettes se cruzan, la intersección es un interzonette. Mezclar las propiedades de cada zonette.



### 3.2.3 Código de colores

El color del material utilizado en la materialización de la zonette puede afectar si el zoneteuse zoneteur decide. Por ejemplo, puede determinar un código de color relacionado con la función singular de cada zonette.

### 3.2.4 Series

#### 3.2.4.1 serie idéntica

Puede haber una serie de zonettes idénticas: nombre, invertido, materializado en la misma forma.

#### 3.2.4.2 serie casi idénticos

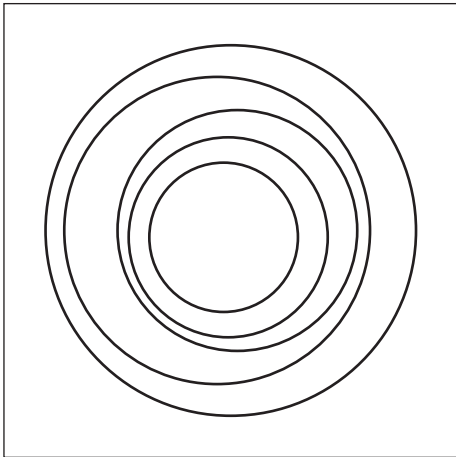
Puede haber una serie de zonettes casi idénticos (pero debe contener al menos un elemento común con el zonette anterior, dependiendo del material del tamaño de espesor forma forma de invertir para que haya una serie).

### 3.2.5 Zonette colectiva

A zonette compartida por varias personas, durante todas las fases de la creación de la zonette o unas pocas veces, o sólo en un momento.

### 3.2.6 Zonettes incrustados

Los zonettes pueden incrustar uno dentro del otro. Las propiedades de zonettes mezclan, dependiendo.



## RESUMO

### 1. Material

### 2. Apresentação

- 2.1 Visão rápida
- 2.2 Relate com a área
- 2.3 Jargon

### 3. Use

- 3.1 Processo
- 3.2 Variações

- 3.2.1 Instantânea Zonette
- 3.2.2 Interzonette
- 3.2.3 Código de Cores
- 3.2.4 Series
  - 3.2.4.1 série idêntica
  - 3.2.4.2 séries quase idêntica
- 3.2.5 Zonette coletivo
- 3.2.6 Zonettes embutidos

## 1. MATERIAIS

- Zonette manual
- Colorido ou giz branco, fita de electricista independentemente da cor (a menos), scotch marrom pintor movimento, desajeitado, lápis ... todos os métodos de materialização são aceites, desde que eles são móveis, transferível ou apagável.
- O suficiente para limpar a zonette uma vez deixou o local

## 2. APRESENTAÇÃO

### 2.1 Visão rápida

A zonette é uma pequena área do tamanho projetado de acordo com um determinado processo (detalhado mais tarde) por um zoneteur zoneteuse cuja intenção é criar uma distração em um lugar.

Não há canto em um zonette  
nenhum ângulo  
sem paradas  
um zonette é circular.

### 2.2 Relate com a área

O zonette está em algum lugar. A zonette sempre em uma zona. Esteja ciente de onde você zonète, se for uma parede branca recém-pintada em uma rua em uma cidade, uma parede branca em um espaço de exposição e exibição de fotos em preto e branco, uma sala de concertos, uma piso de concreto ou telha em uma cozinha, um texto, uma definição de dicionário, um livro de história é usado na escola, na porta de um banheiro em um bar com o amor de amizade retornos citações de nomes e números de telefone no marcador e blanco, e reagir (em zonetant) propor um lateral mais um espaço.

### 2.3 Jargon

Zoneter: fazer zonettes.

Zoneteur zoneteuse: pessoa que faz zonettes, zonetard para zonetarde familiarizado.

Zonetier zonetière: o que está dentro de um zonette. A zonette em um piso de madeira polida recentemente, no zonette é um pedaço de madeira que poderia tornar-se um espinho potencial, esse espinho potencial é zonetière de zonette.

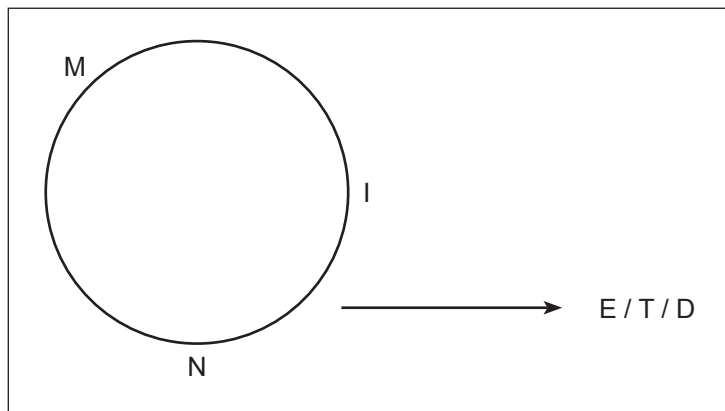


### 3. EXECUÇÃO

#### 3.1 Processo

Para fazer zonette must:

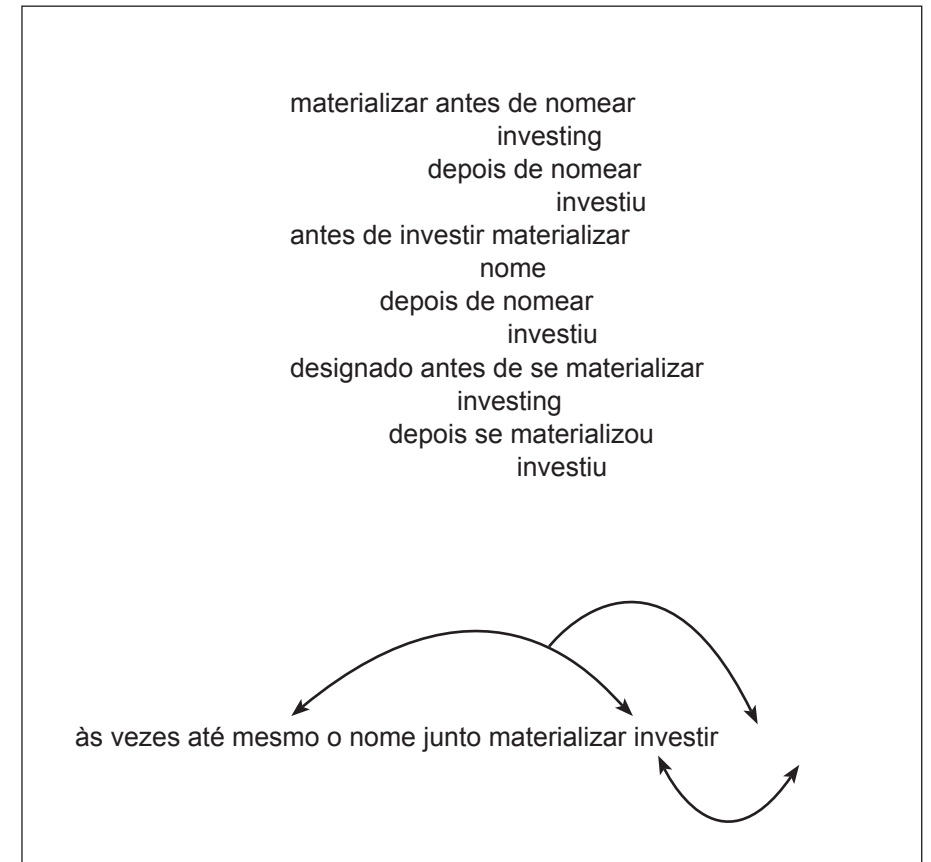
- zonette materializar (M)
- investir zonette (I)
- nomear o zonette (N)
- excluir / enviar / mover o zonette (E / T / D)



No instante em que I / T / D ocorre no final do ciclo de F / I / N / e deve sempre ter lugar antes do zoneteuse zoneteur deixa a área.

Muitas vezes, o caminho percorrido é M / I / N / E como um zonette compasso tirado no lápis (M) em que eu coloquei meu cotovelo (I) para o braço

painel cartaz da propaganda (N) Eu apagar com uma goma branca (E), e eu posso passar por essas etapas em uma ordem diferente.



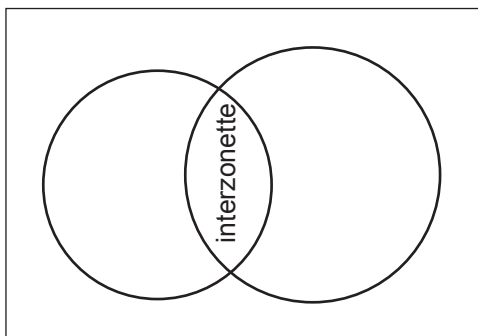
## 3.2 Variações

### 3.2.1 Instantânea Zonette

Existe uma zonette mesmo se não é desenhada com um material tal como os discutidos no Capítulo 1. O zoneteur zoneteuse pode usar seu corpo para zoneter, seus olhos suas mãos seu dedos dos pés e mãos quadril entre outros. Neste caso, é um zonette instantânea: o zonette é o tempo do movimento dizer, por exemplo, o dedo, é nomeado e investido durante a rotação do dedo e desaparece logo está fechado.

### 3.2.2 Interzonette

Quando dois zonettes se cruzam, o cruzamento é um interzonette. Misturar as propriedades de cada zonette.



### 3.2.3 Código de Cores

A cor do material utilizado na materialização do zonette pode afetar se o zoneteuse zoneteur decide. Por exemplo, pode determinar um código de cor relacionada com a função singular de cada zonette.

### 3.2.4 Series

#### 3.2.4.1 série idêntica

Pode haver uma série de zonettes indentic: nomeado, investiu, materializada na mesma maneira.

#### 3.2.4.2 séries quase idêntica

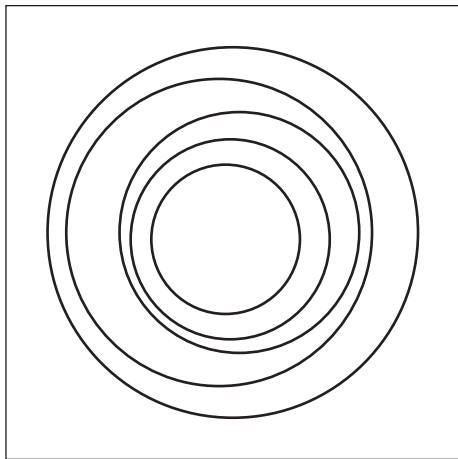
Pode haver uma série de zonettes quase idênticos (mas deve manter pelo menos um elemento comum com o zonette anterior, dependendo do material tamanho espessura formulário maneira de investir para que haja uma série).

### 3.2.5 Zonette coletivo

Um zonette partilhada por várias pessoas, durante todas as fases da criação do zonette ou algumas vezes ou apenas com um tempo.

### 3.2.6 Zonettes embutidos

Os zonettes pode incorporar um dentro do outro. As propriedades de zonettes misturar, dependendo.



## SOMMAIRE

### 1. Υλικό

### 2. Παρουσίαση

- 2.1 Γρήγορη Επισκόπηση
- 2.2 Έκθεση με την περιοχή
- 2.3 Jargon

### 3. Χρήση

- 3.1 Διαδικασία
- 3.2 Παραλλαγές
  - 3.2.1 Άμεση Zonette
  - 3.2.2 Interzonette
  - 3.2.3 Κωδικός Χρώματος
  - 3.2.4 Σειρά
    - 3.2.4.1 πανομοιότυπες σειρές
    - 3.2.4.2 Σχεδόν ταυτόσημη σειρά
  - 3.2.5 συλλογική Zonette
  - 3.2.6 ενσωματωμένο Zonettes

## 1. ΥΛΙΚΑ

- Εγχειρίδιο zonette

- Χρωματιστή ή λευκή κιμωλία, ηλεκτρολόγος ταινίας ανεξάρτητα από το χρώμα (εκτός), καφέ ούισκι κινείται ζωγράφος, αδέξιο, μολύβι ... Όλες οι μέθοδοι υλοποίησης γίνονται δεκτές εφ' όσον είναι κινητά, μεταβιβάσιμα ή ανεξίτηλα.

- Αρκετά για να καταργήσετε την zonette φορά εγκατέλειψε τον τόπο

## 2. ΠΑΡΟΥΣΙΑΣΗ

### 2.1 Γρήγορη Επισκόπηση

Ένα zonette είναι μια μικρού μεγέθους περιοχή σχεδιασμένη σύμφωνα με μια ορισμένη διαδικασία (αναλυτικά αργότερα) από zoneteur zoneteuse πρόθεση της οποίας είναι να δημιουργήσει μια απόσπαση της προσοχής σε ένα μέρος.

Δεν υπάρχει καμία γωνία σε ένα zonette  
καμία γωνία  
δεν σταματά  
α zonette είναι κυκλική.

### 2.2 Έκθεση με την περιοχή

Η zonette είναι κάπου. Μια zonette πάντα σε μια ζώνη. Να είστε ενήμεροι για το πού μπορείτε zonète, αν είναι φρεσκοβαμμένο λευκό τοίχο σε ένα δρόμο σε μια πόλη, ένα λευκό τοίχο σε ένα εκθεσιακό χώρο και έκθεση ασπρόμαυρες φωτογραφίες, μια αίθουσα συναυλιών, ένα τιμεντένιο πάτωμα ή πλακιδίων σε μια κουζίνα, ένα κείμενο, ένα λεξικό ορισμό, ένα βιβλίο ιστορίας που χρησιμοποιείται στο σχολείο, σε μια πόρτα τουαλέτας σε ένα μπαρ με την αγάπη των αποδόσεων φιλία αναφορές ονομάτων και αριθμών τηλεφώνου στο μαρκαδόρο και blanco, και αντιδρούν (σε zonetant) προτείνει ένα πάρεργο άλλο χώρο.

### 2.3 Jargon

Zoneter: κάνει zonettes.

Zoneteur zoneteuse: πρόσωπο που κάνει zonettes, zonetard va zonetarde εξοικειωμένοι.

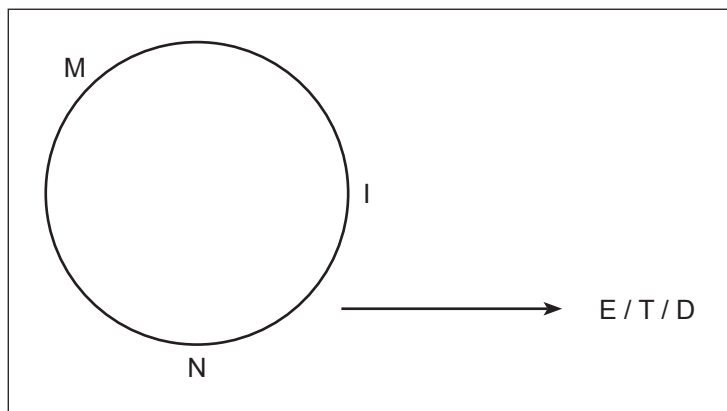
Zonetier zonetière: τι είναι μέσα σε ένα zonette. Ένα zonette σε ένα ξύλινο πάτωμα τρίβεται πρόσφατα, στο πλαίσιο της zonette είναι ένα κομμάτι του ξύλου που θα μπορούσε να γίνει ένα δυναμικό αγκάθι, αυτό το δυναμικό αγκάθι είναι zonetière της zonette.

### 3. ΕΦΑΡΜΟΓΗ

#### 3.1 Διαδικασία

Για να κάνετε zonette πρέπει:

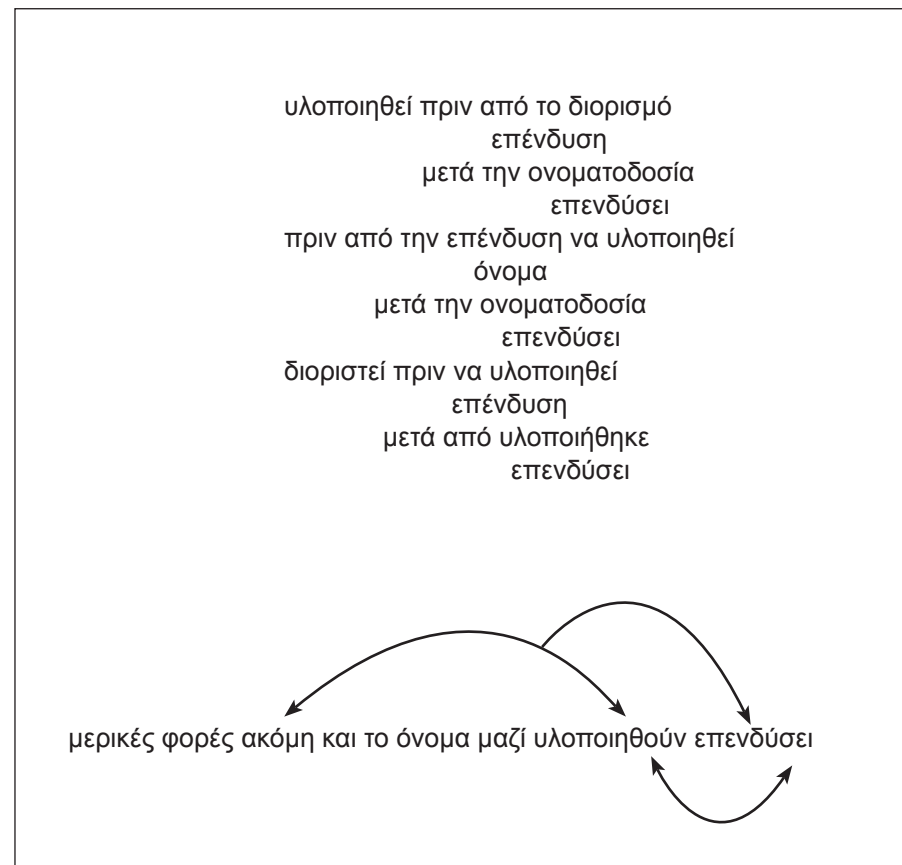
- zonette υλοποιηθεί (M)
- επενδύσει zonette (I)
- το όνομα του zonette (N)
- διαγραφή / αποστολή / μετακινήσετε το zonette (E / T / D)



Η στιγμή I / T / D γίνεται στο τέλος του κύκλου M / I / N / και πρέπει πάντα να πραγματοποιείται πριν από το zoneteuse zoneteur αφήνει την περιοχή.

Συχνά, η πορεία είναι M / I / Δ / E ως zonette πιξίδα ζωγραφισμένα με μολύβι (M), στο οποίο έβαλα τον αγκώνα μου (I) για την υποβραχιόνιο πίνακα αφίσα

διαφήμιση (N) έχω διαγράψει με ένα λευκό κόμμα (E), και μπορώ να πάω μέσα από αυτά τα βήματα με διαφορετική σειρά.



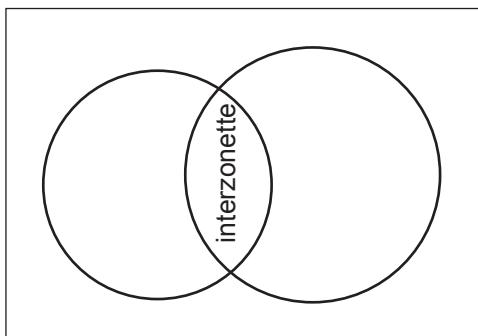
## 3.2 Παραλλαγές

### 3.2.1 Άμεση Zonette

Μια zonette υπάρχει ακόμη και αν δεν έχει συνταχθεί με ένα υλικό όπως αυτά που συζητήθηκαν στο Κεφάλαιο 1. Το zoneteur zoneteuse μπορεί να χρησιμοποιεί το σώμα του για να zoneter, τα μάτια του τα χέρια του δάχτυλα και τα χέρια του ισχίου μεταξύ άλλων. Σε αυτή την περίπτωση, είναι μια άμεση zonette: ο zonette είναι ο χρόνος της κίνησης ας πούμε για παράδειγμα, το δάχτυλο, ονομάζεται και επενδύεται κατά την περιστροφή του δακτύλου και εξαφανίζεται αμέσως μόλις είναι κλειστό.

### 3.2.2 Interzonette

Όταν δύο zonettes τέμνονται, η τομή είναι μια interzonette. Ανακατέψτε τις ιδιότητες του κάθε zonette.



### 3.2.3 Κωδικός Χρώματος

Το χρώμα του υλικού που χρησιμοποιείται στην υλοποίηση της zonette μπορεί να επηρεάσει το κατά πόσον η zoneteuse zoneteur αποφασίσει. Για παράδειγμα, μπορεί να καθορίσει ένα κωδικό χρώμα που σχετίζονται με τη μοναδική λειτουργία της κάθε zonette.

### 3.2.4 Σειρά

#### 3.2.4.1 πανομοιότυπες σειρές

Μπορεί να υπάρχει μια σειρά από zonettes indentic: το όνομά του, επένδυσε, υλοποιήθηκε με τον ίδιο τρόπο.

#### 3.2.4.2 Σχεδόν ταυτόσημη σειρά

Μπορεί να υπάρχει μια σειρά από zonettes σχεδόν όμοια (αλλά πρέπει να κατέχουν τουλάχιστον ένα κοινό στοιχείο με το προηγούμενο zonette, ανάλογα με το υλικό το μέγεθος πάχος μορφή τρόπος επένδυσης για να υπάρχει μια σειρά).

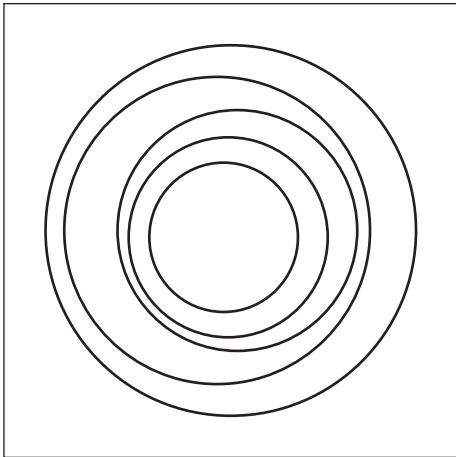
### 3.2.5 συλλογική Zonette

Μια zonette από κοινού από διάφορους ανθρώπους, σε όλες τις φάσεις της δημιουργίας του zonette ή μερικές φορές ή μόνο σε μια στιγμή.



### 3.2.6 ενσωματωμένο Zonettes

Οι zonettes να ενσωματώσετε ένα μέσα στο άλλο. Οι ιδιότητες των zonettes ανακατεύουμε, ανάλογα.



# RESUMÉ

## 1. Materiale

## 2. Forelæggelse

- 2.1 Hurtigt overblik
- 2.2 Rapport med området
- 2.3 Jargon

## 3. Brug

- 3.1 Proces
- 3.2 Variationer
  - 3.2.1 Øjeblikkelig Zonette
  - 3.2.2 Interzonette
  - 3.2.3 Farvekode
  - 3.2.4 Series
    - 3.2.4.1 identisk serie
    - 3.2.4.2 næsten identisk serie
  - 3.2.5 kollektive Zonette
  - 3.2.6 indlejrede Zonettes

## 1. MATERIALER

- Manuel zonette
- Farvet eller hvidt kridt, elektriker tape uanset hvilken farve (medmindre), brun scotch flytter maler, famle, blyant ... alle materialisering metoder accepteres, så længe de er bevægelige, overdrages eller sletbare.
- Nok til at rydde zonette forlod engang stedet

## 2. FORELÆGGELSE

### 2.1 Hurtigt overblik

En zonette er en lille størrelse område udformet efter en bestemt proces (detaljeret senere) ved en zoneteuse zoneteur hvis hensigt er at skabe en distraktion på et sted.

Der er ingen hjørne i en zonette  
ingen vinkel  
uden stop  
en zonette er cirkulær.

### 2.2 Rapport med området

Den zonette er et sted. En zonette altid i en zone. Vær opmærksom på, hvor du zonète, hvis det er en nymalet hvid væg på en gade i en by, en hvid væg i et udstillingsrum og udstilling af sorte og hvide fotos, en koncertsal, et betongulv eller fliser i et køkken, er en tekst, en ordbog definition, en historie lærebog bruges i skolen, på et toilet dør i en bar med kærlighed venskab afkast citater af navne og telefonnumre i tusch og blanco og reagere (i zone-tant) foreslå en bibeskæftigelse ellers et mellemrum.

### 2.3 Jargon

Zoneter: gør zonettes.

Zoneteur zoneteuse: person, der gør zonettes, at zonetard zonetarde bekendt.

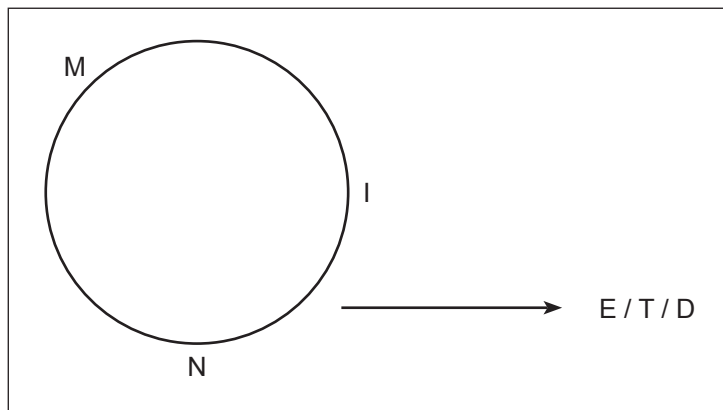
Zonetier zonetière: Hvad er inde i en zonette. En zonette på et trægulv slebet nylig, i zonette er et stykke træ, der kunne blive en potentiel torn, denne potentielle torn er zonetière af zonette.

### 3. GENNEMFØRELSE

#### 3.1 Proces

For at gøre zonette must:

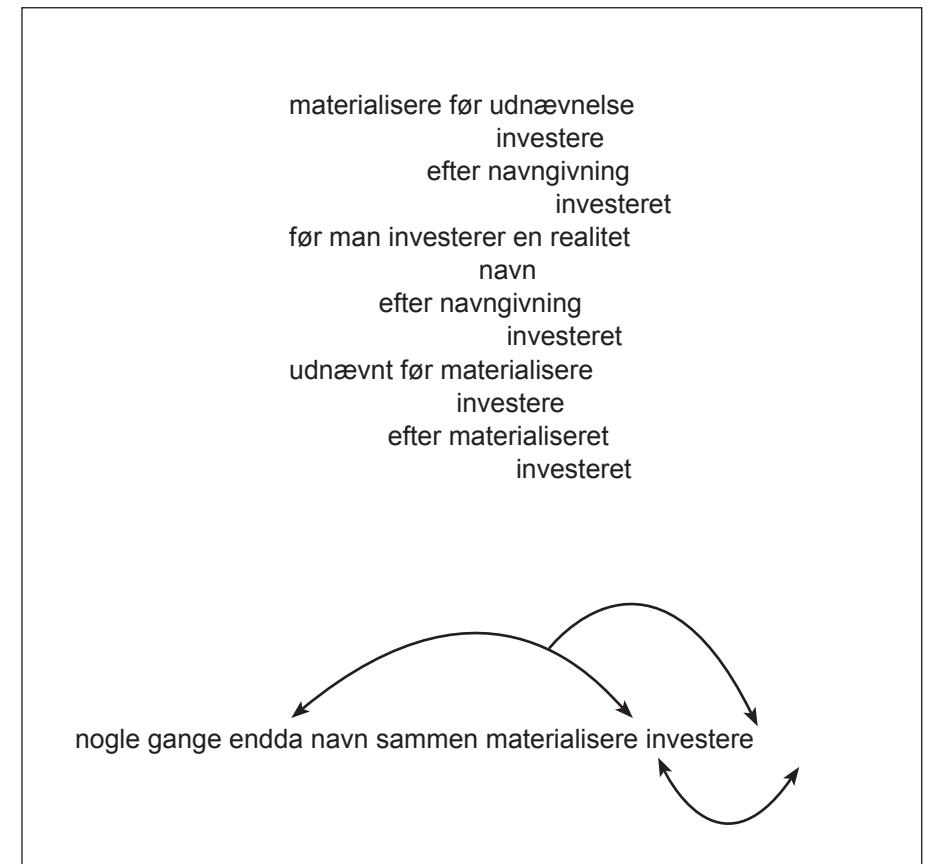
- zonette realitet (M)
- investere zonette (I)
- navngive zonette (N)
- slet / sende / flytte zonette (E / T / D)



Instant I / T / D forekommer ved enden af cyklus M / I / N / og skal altid ske inden zoneteuse zoneteur forlader området.

Oftestien taget er M / I / N / E som et kompas zonette tegnet i blyant (M), hvor jeg sætter min albue (I) til reklame plakat panel armlæn (N) jeg sletter med

en hvid gummi (E), og jeg kan gå gennem disse trin i en anden rækkefølge.



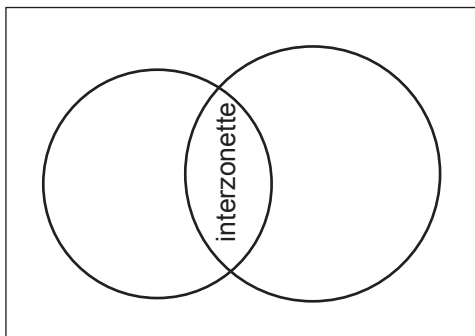
## 3.2 Variationer

### 3.2.1 Øjeblikkelig Zonette

En zonette eksisterer, selvom det ikke er tegnet med et materiale, som dem omtalt i kapitel 1. zoneteuse zoneteur kan bruge sin krop til at zoneter, hans øjne hans hænder hans tæer og hænder hofte blandt andre. I dette tilfælde er det en instant zonette: den zonette er tidspunktet for bevægelsen siger for eksempel, fingeren, er opkaldt og investeret under rotation af fingeren og det forsvinder, så snart er lukket.

### 3.2.2 Interzonette

Når to zonettes skærer, skæringspunktet er en interzonette. Bland egenskaberne for hver zonette.



### 3.2.3 Farvekode

Farven af det anvendte materiale i materialisering af zonette kan påvirke, om zoneteur zoneteuse beslutter. For eksempel kan bestemme en farvekode relateret til ental funktion af hver zonette.

### 3.2.4 Series

#### 3.2.4.1 identisk serie

Der kan være en række zonettes indentic: navngivet, investeret, materialiseret på samme måde.

#### 3.2.4.2 næsten identiskserie

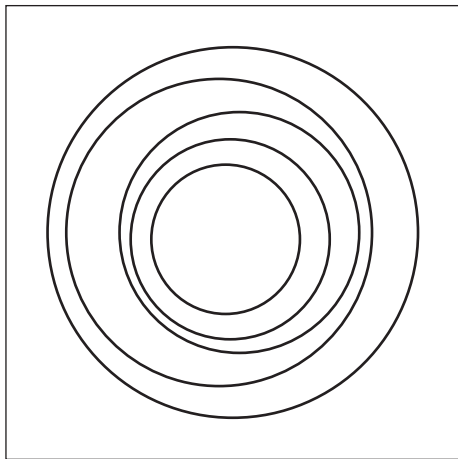
Der kan være en række zonettes næsten identiske (men det skal have mindst ét fælles element med den tidligere zonette, afhængigt af materialetykkelse størrelse formular måde at investere for at der kan være en række).

### 3.2.5 kollektive Zonette

En zonette deles af flere personer, i alle faser af skabe zonette eller et par gange, eller kun på et tidspunkt.

### 3.2.6 indlejrede Zonettes

De zonettes kan integrere ind i hinanden. Egenskaberne af zonettes blandes, afhængig.



# SAMMENDRAG

## 1. Material

## 2. Presentasjon

- 2.1 Oversikt
- 2.2 Rapporter med området
- 2.3 Jargon

## 3. Bruk

- 3.1 Prosess
- 3.2 Variasjoner
  - 3.2.1 Instant Zonette
  - 3.2.2 Interzonette
  - 3.2.3 Fargekode
  - 3.2.4 Series
    - 3.2.4.1 identisk serie
    - 3.2.4.2 nesten identisk serie
  - 3.2.5 kollektiv Zonette
  - 3.2.6 innebygde Zonettes



## 1. MATERIALER

- Manuell zonette
- Farget eller hvitt kritt, elektriker tape uansett hvilken farge (med mindre), brun scotch flytter maler, roter, blyant ... alle materialisering metoder er akseptert så lenge de er bevegelige, overførbar eller varig.
- Nok til å tømme zonette gang forlot stedet

## 2. PRESENTASJON

### 2.1 Oversikt

En zonette er en liten størrelse området utformet i henhold til en bestemt prosess (detaljert senere) av en zoneteuse zoneteur som intensjon er å skape en distraksjon på et sted.

Det er ingen hjørne i en zonette  
ingen vinkel  
ingen stopper  
en zonette er sirkulær.

### 2.2 Rapporter med området

Den zonette er et sted. En zonette alltid i en sone. Vær oppmerksom på hvor du zonète, hvis det er en nymalt hvit vegg på en gate i en by, en hvit vegg i en utstillingsplass og utstilling av svart-hvitt bilder, en konsertsal, en betonggulv eller fliser i et kjøkken, er en tekst, en ordbok definisjon, en historie lærebok som brukes på skolen, på et toalett dør i en bar med kjærlighet til vennskap avkastning siteringer av navn og telefonnumre i tusj og blanco, og reagerer (i zonetant) foreslå en sidelinjen annet en plass.

### 2.3 Jargon

Zoneter: lage zonettes.

Zoneteur zoneteuse: person som gjør zonettes, til zonetard zonetarde kjent.

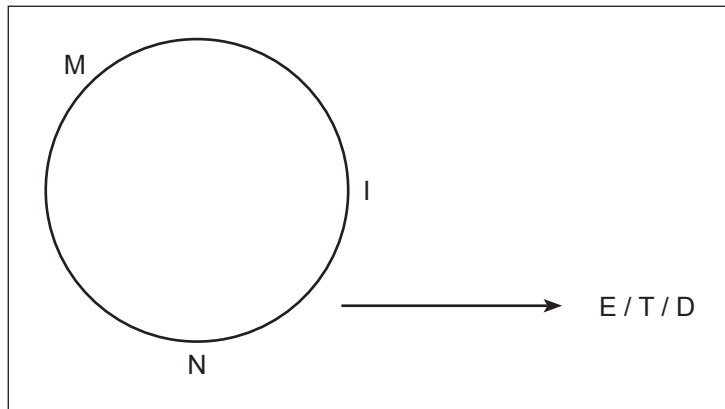
Zonetier zonetière: hva som er inni en zonette. En zonette på et tregulv slipes nylig, innenfor zonette er et stykke tre som kan bli en potensiell torn, er dette potensialet torn zonetière av zonette.

### 3. GJENNOMFØRING

#### 3.1 Prosess

For å gjøre zonette must:

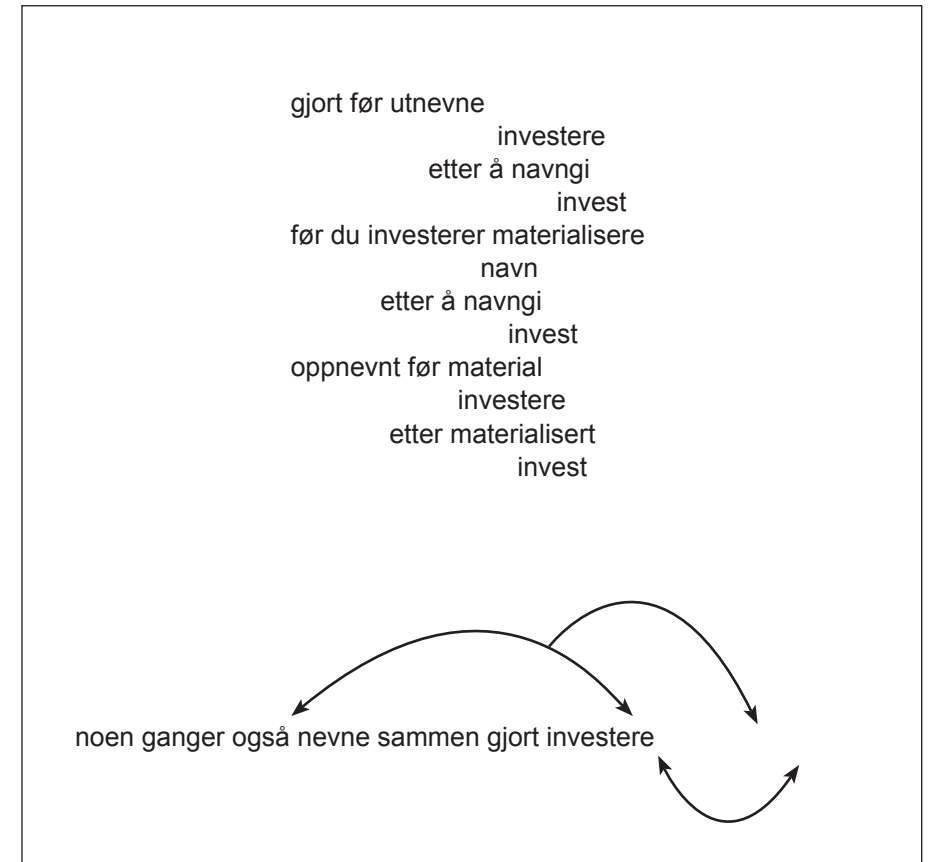
- zonette gjort (M)
- investere zonette (I)
- navngi zonette (N)
- slette / sende / flytte zonette (E / T / D)



Den øyeblikkelige I / T / D forekommer ved slutten av syklusen M / I / I / og må alltid skje før zoneteuse zoneteur forlater området.

Ofte banen tatt er M / I / N / E som et kompass zonette tegnet med blyant (M), hvor jeg satte min albue (I) for reklameplakat panel armlenet (N) jeg slette

med en hvit gummi (E), og jeg kan gå gjennom disse trinnene i en annen rekkefølge.



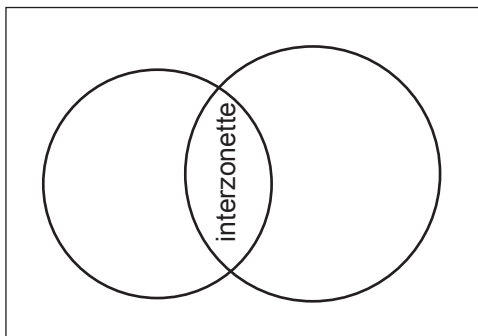
## 3.2 Variasjoner

### 3.2.1 Instant Zonette

En zonette eksisterer selv om det ikke er trukket med et materiale slik som de omtalt i kapittel 1. zoneteuse zoneteur kan bruke kroppen sin for å zoneter, øynene hans hender hans tær og hender hip blant andre. I dette tilfelle er det en umiddelbar zonette: den zonette er tiden for bevegelsen si for eksempel fingeren, er navngitt og plassert under rotasjon av fingeren, og det forsvinner så snart er lukket.

### 3.2.2 Interzonette

Når to zonettes krysser hverandre, er krysset en interzonette. Bland egenskapene til hver zonette.



### 3.2.3 Fargekode

Fargen på materialet som brukes i materialisering av zonette kan påvirke hvorvidt zoneteur zoneteuse bestemmer. For eksempel kan det å bestemme en fargekode knyttet til entall funksjonen til hver zonette.

### 3.2.4 Series

#### 3.2.4.1 identisk serie

Det kan være en rekke zonettes indentic: heter, investert, materialisert på samme måte.

#### 3.2.4.2 nesten identisk serie

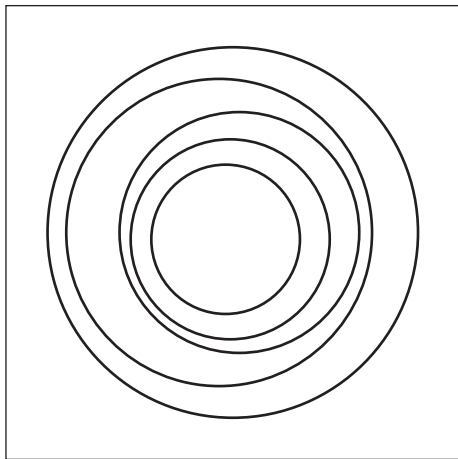
Det kan være en rekke zonettes nesten identiske (men det må ha minst ett felles element med forrige zonette, avhengig av materialtykkelse størrelse skjema måte å investere for at det skal bli en serie).

### 3.2.5 kollektiv Zonette

En zonette deles av flere personer, i alle faser av å skape zonette eller noen få ganger, eller bare på en gang.

### 3.2.6 innebygde Zonettes

De zonettes kan bygge inn i hverandre. Egenskapene til zonettes bland, avhengig.



# SAMMANFATTNING

## 1. Material

## 2. Presentation

- 2,1 Översikt
- 2.2 Rapport med området
- 2,3 jargong

## 3. Använd

- 3,1 Process
- 3.2 Variationer
  - 3.2.1 Omedelbar Zonette
  - 3.2.2 Interzonette
  - 3.2.3 Färgkod
  - 3.2.4 Serie
    - 3.2.4.1 identisk serie
    - 3.2.4.2 nästan identisk serie
  - 3.2.5 kollektiva Zonette
  - 3.2.6 inbäddade Zonettes

## 1. MATERIAL

- Manuell zonette
- Färgade eller vit krita, elektriker tejp oavsett färg (såvida), brun scotch flyttar målare, famlande, penna ... alla materiametoder accepteras så länge de är rörliga, överförbar eller raderbara.
- Tillräckligt för att rensa zonette gång lämnat

## 2. PRESENTATION

### 2.1 Översikt

En zonette är en liten storlek område utformad enligt en viss process (detalj senare) medelst en zoneteuse zoneteur vars avsikt är att skapa en distraktion på en plats.

Det finns inget hörn i en zonette  
ingen vinkel  
inga stopp  
en zonette är cirkulär.

### 2.2 Rapport med området

Den zonette är någonstans. En zonette alltid i en zon. Var medveten om var du zonète, om det är en nymålad vit vägg på en gata i en stad, en vit vägg i en utställningsyta och utställning av svartvita foton, en konsertsal, en betonggolv eller kakel i kök, är en text, en ordboksdefinition, en historia lärobok som används i skolan, på en toalettdörren i en bar med kärlek vänskap avkastning citeringar av namn och telefonnummer i tuschpenna och Blanco, och reagera (i zonetant) föreslå en bisyssla annat ett mellanslag.

### 2.3 jargong

Zoneter: gör zonettes.

Zoneteur zoneteuse: person som gör zonettes att zonetard zonetarde bekant.

Zonetier zonetière: vad som finns inuti en zonette. En zonette på ett trägolv slipas nyligen, inom zonette är en träbit som kan bli en potentiell tagg, är denna potentiella tagg zonetière av zonette.

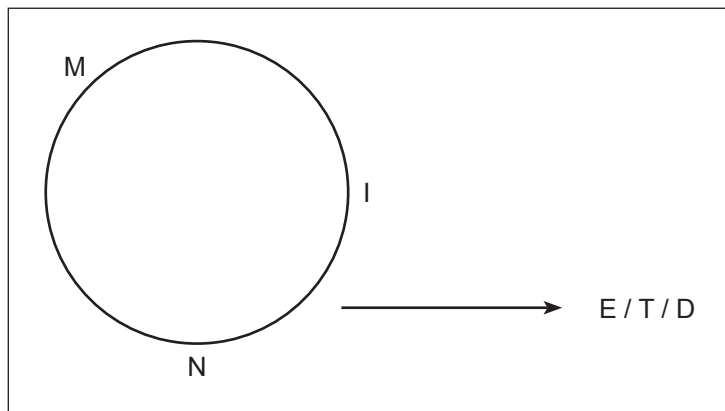


### 3. GENOMFÖRANDE

#### 3.1 Process

För att göra zonette måste:

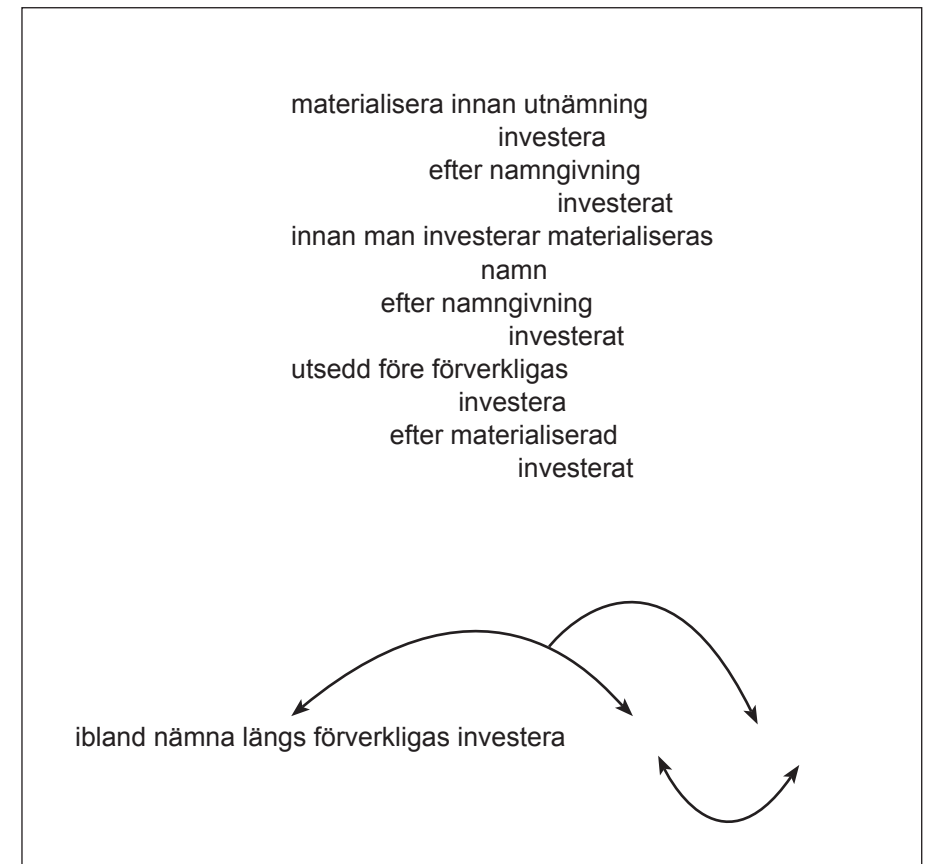
- zonette förverkligas (M)
- investera zonette (I)
- namnge zonette (N)
- radera / skicka / flytta zonette (E / T / D)



Föreliggande I / T / D inträffar vid slutet av cykeln M / I / N / och måste alltid ske innan zoneteuse zoneteur lämnar området.

Ofta den väg som är M / I / N / E som en kompass zonette dras med blyerts (M), där jag lägger min armbåge (I) för advertizingaffschen panelen armstö-

det (N) jag raderar med ett vitt gummi (E), och jag kan gå igenom dessa steg i en annan ordning.



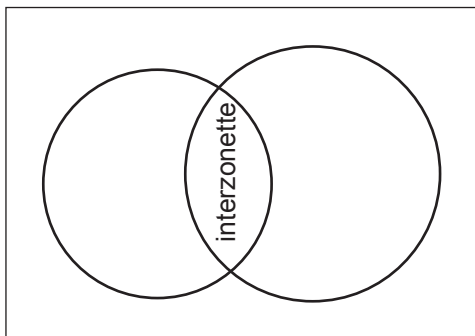
## 3.2 Variationer

### 3.2.1 Omedelbar Zonette

En zonette existerar även om det inte dras med ett material såsom de som diskuteras i kapitel 1. zoneteuse zoneteur kan använda sin kropp för att zoneter, ögonen hans händer hans tår och händer höft bland andra. I detta fall är det en omedelbar zonette: den zonette är tiden för rörelsen säga till exempel, fingret, namnges och investerat under rotation av finger och det försvinner så snart som stängs.

### 3.2.2 Interzonette

När två zonettes skär, är skärningspunkten en interzonette. Blanda egenskaperna för varje zonette.



### 3.2.3 Färgkod

Färgen på det material som används i materia av zonette kan påverka huruvida zoneteur zoneteuse beslutar. Till exempel den kan bestämma en färgkod relaterad till singularis funktionen hos varje zonette.

### 3.2.4 Serie

#### 3.2.4.1 identisk serie

Det kan finnas en rad zonettes indentic: uppkallad investerade, förverkligades på samma sätt.

#### 3.2.4.2 nästan identisk serie

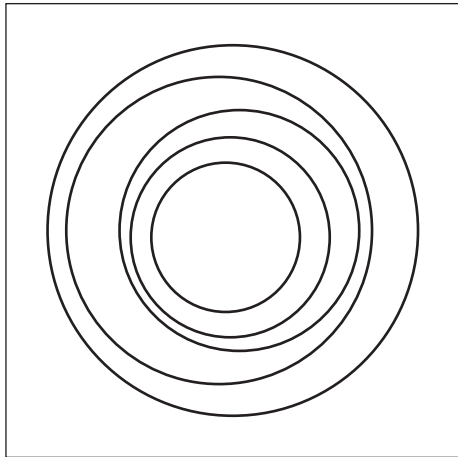
Det kan finnas en rad zonettes nästan identiska (men det måste ha åtminstone ett vanligt inslag med föregående zonette, beroende på godstjocklek storlek formen sätt att investera för att det ska finnas en serie).

### 3.2.5 kollektiva Zonette

En zonette delas av flera personer, under alla faser av skapa zonette eller ett par gånger eller endast på en gång.

### 3.2.6 inbäddade Zonettes

De zonettes kan bädda en inuti den andra. Egenskaperna hos zonettes blanda, beroende.



## YHTEENVETO

### 1. Material

### 2. Esittely

- 2.1 Katsaus
- 2.2 Mietintö alue
- 2.3 Jargon

### 3. Käytä

- 3.1 prosessi
- 3.2 Variations
  - 3.2.1 Instant Zonette
  - 3.2.2 Interzonette
  - 3.2.3 värikoodi
  - 3.2.4 Series
    - 3.2.4.1 identtinen sarja
    - 3.2.4.2 lähes identtinen sarja
  - 3.2.5 kollektiivinen Zonette
  - 3.2.6 sulautettujen Zonettes

## 1. MATERIAALIT

- Manual zonette

- Värilliset tai valkoisella liidulla, sähköasentaja nauha riippumatta väri (ellei), ruskea scotch liikkuvat taidemaalari, blundering, kynä ... kaikki materialization menetelmät hyväksytään niin kauan kuin ne ovat liikuteltavissa, siirrettävissä tai pyyhittävä.

- Tarpeeksi poistaa zonette kerran lähti paikka

## 2. ESITTELY

### 2.1 Katsaus

Zonette on pieni kokoinen alue suunniteltu mukaan tietyn prosessin (yksityiskohtainen uudempi) zoneteuse zoneteur jonka tarkoituksena on luoda häiriötekijä paikassa.

Ei ole nurkkaan zonette kulmasta  
no pysähtyy  
zonette on pyöreä.

### 2.2 Mietintö alue

Zonette on jossain.Zonette aina vyöhykkeellä. Ole tietoinen missä zonète, jos se on juuri maalattu valkoinen seinä on kadulla kaupunki, valkoinen seinä näyttelytilassa ja näyttely mustavalkoisia valokuvia, konserttisali, betonilattialle tai laatta keittiössä, tekstiä, sanakirjamääritelmä, historian oppikirja käytetään koulussa, on wc oven baari rakkautta ystävyyden tuotto lainaukset nimiä ja puhelinnumeroita tussilla ja blanco, ja reagoivat (in zonetant) ehdottaa sivutoimisia muuta tilaa.

### 2.3 Jargon

Zoneter: tee zonettes.

Zoneteur zoneteuse: henkilö, joka tekee zonettes, zonetard jotta zonetarde tuttu.

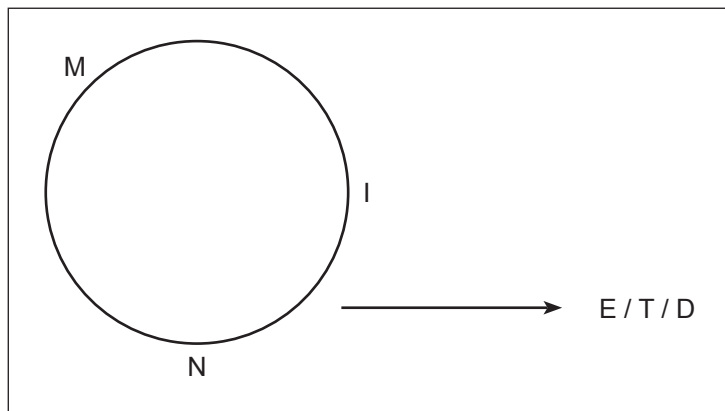
Zonetier zonetière: mitä on sisällä zonette.Zonette puulattia hiottu äskettäin, sisällä zonette on pala puuta, joka voisi tulla potentiaalinen piikki, tämä potentiaali piikki on zonetière of zonette.

### 3. TÄYTÄNTÖÖNPANO

#### 3.1 prosessi

Voit tehdä zonette must:

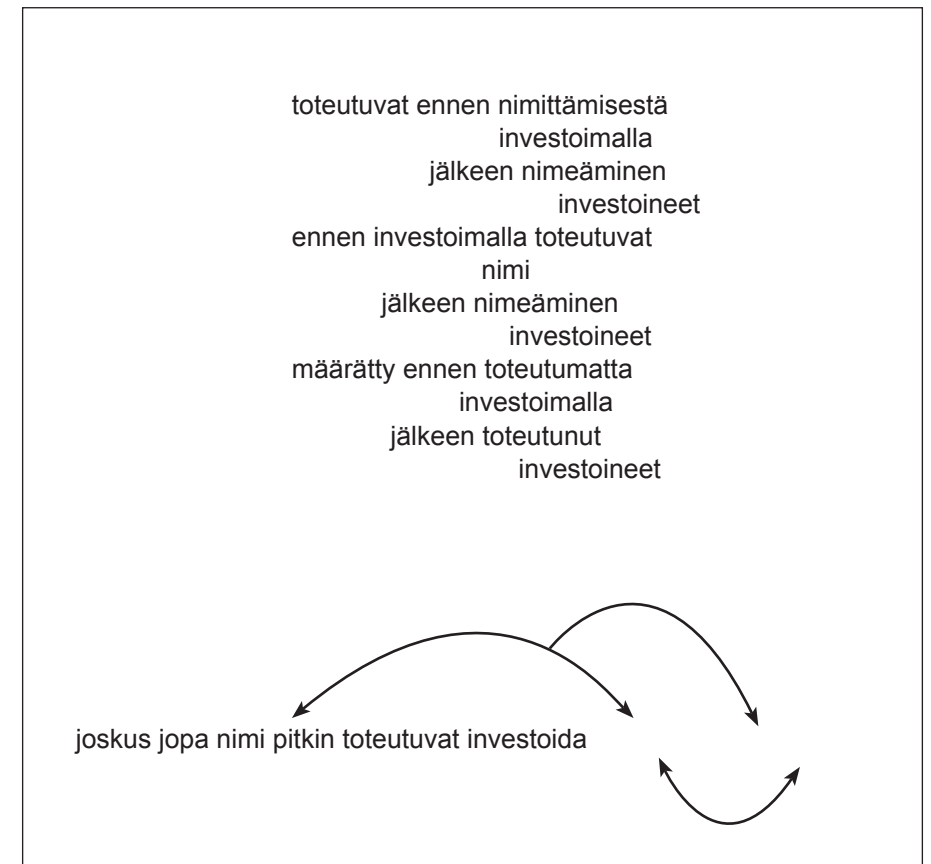
zonette toteutuvat (M)  
investoida zonette (I)  
nimi zonette (N)  
poista / lähetä / siirrä zonette (E / T / D)



Instant I / T / D tapahtuu jakson lopussa M / I / N / ja tulee aina tapahtua ennen zoneteuse zoneteur poistuu alueelta.

Usein polkua on M / I / N / E kompassin zonette piirretty lyijykynällä (M), jossa esitin kyynärpää (I) mainosjulisteesta paneelin takana (N) Olen poistaa jossa

valkoinen purukumi (E), ja voin mennä läpi nämä vaiheet eri järjestyksessä.



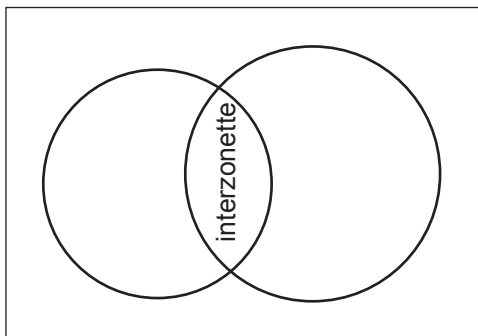
## 3.2 Variations

### 3.2.1 Instant Zonette

Zonette olemassa, vaikka sitä ei ole piirretty materiaalia, kuten luvussa 1 zoneteuse zoneteur voi käyttää kehonsa zoneter, hänen silmänsä hänen kätensä hänen varpaat ja kädet lonkan muiden muassa. Tässä tapauksessa se on instant zonette: zonette on aika liikkeen sanovat esimerkiksi, sormi, on nimetty ja investoinut pyöriessä sormen ja se katoaa heti suljetaan.

### 3.2.2 Interzonette

Kun kaksi zonettes leikkaavat, risteys on interzonette. Sekoita ominaisuuksia kunkin zonette.



### 3.2.3 värikoodi

Väri aineena käytetään materialization zonette voi vaikuttaa, onko zoneteur zoneteuse päättää. Esimerkiksi se voi määrittää värin koodi liittyy yksikössä tehtävä kunkin zonette.

### 3.2.4 Series

#### 3.2.4.1 identtinen sarja

Ei voi olla useita zonettes indentic: nimeltään, investoinut, toteutunut samalla tavalla.

#### 3.2.4.2 lähes identtinen sarja

Ei voi olla useita zonettes lähes identtinen (mutta se on pidettävä vähintään yksi yhteinen tekijä edelliseen zonette, riippuen materiaalin paksuudesta koosta muodossa tapa sijoittaa kyseessä olisi sarja).

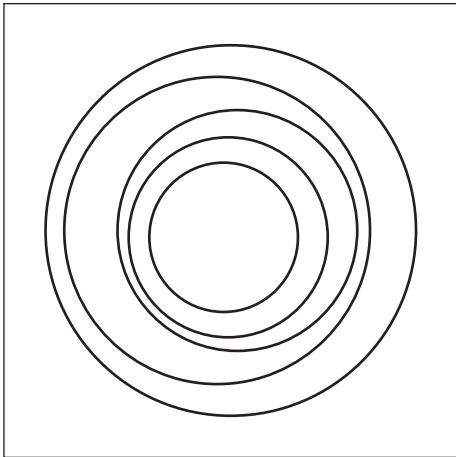
### 3.2.5 kollektiivinen Zonette

Zonette yhteinen useita ihmisiä, kaikissa vaiheissa on luoda zonette tai muutaman kerran tai vain kerrallaan.



### 3.2.6 sulautettujen Zonettes

Zonettes voi upottaa sisäkkäin.Ominaisuudet zonettes sekoita mukaan.



## ÖZET

### 1. Malzeme

### 2. Sunum

#### 2.1 Hızlı Genel Bakış

Alana sahip

#### 2.2 Raporu

#### 2.3 Jargon

### 3. Kullanım

#### 3.1 Süreç

#### 3.2 Çeşitlemeler

##### 3.2.1 Anında Zonette

##### 3.2.2 Interzonette

##### 3.2.3 Renk Kodu

##### 3.2.4 Serisi

###### 3.2.4.1 özdeş serisi

###### 3.2.4.2 hemen hemen aynı serisi

##### 3.2.5 Toplu Zonette

##### 3.2.6 gömülü Zonettes

## 1. MATERYAL

- Manuel zonette

- Renkli veya beyaz tebeşir, renk ne olursa olsun (sürece), kahverengi viski, ressam hareketli, kalem ahmak bir elektrikçi bandı ... tüm gerçekleşme yöntemleri sürece devredilemez, taşınır olarak kabul edilir ya da silinebilir.

- Zonette temizlemek için yeterli bir kez yere bıraktı

## 2. SUNUM

### 2.1 Hızlı Genel Bakış

Bir zonette niyeti bir yerde bir oyalama oluşturmak için bir zoneteuse zone-  
teur belli bir süreç (daha sonra ayrıntılı) göre tasarlanmış küçük boyutlu bir  
alandır.

Bir zonette hiçbir köşe yoktur

Hiçbir açı

Hiçbir durur

Bir zonette daireseldir.

### 2.2 Alanı ile karşılaştırıldığında

Zonette yerde. Bir bölgede her zaman bir zonette. Bir şehirde bir cadde üze-  
rinde bir taze boyalı beyaz duvar ise, zonète nerede farkında olun, bir sergi  
alanı ve siyah-beyaz fotoğraf sergisi, bir konser salonunda bir beyaz duvar,  
bir beton zemin ya da mutfakta çini, bir metin, bir sözlük tanımı, bir tarih ders  
kitabı dostluk getirilerinin sevgi ile bir barda bir tuvalet kapı, okulda kullanılan  
işaretleyici kalem ve blanco isim ve telefon numaraları alıntıları ve (zonetant  
olarak) tepki başka bir kenar çizgisi bir boşluk öneriyoruz.

### 2.3 Jargon

Zoneter: zonettes yapmak.

Zoneteur zoneteuse: zonettes yapan kişi zonetard zonetarde için  
tanıdık.

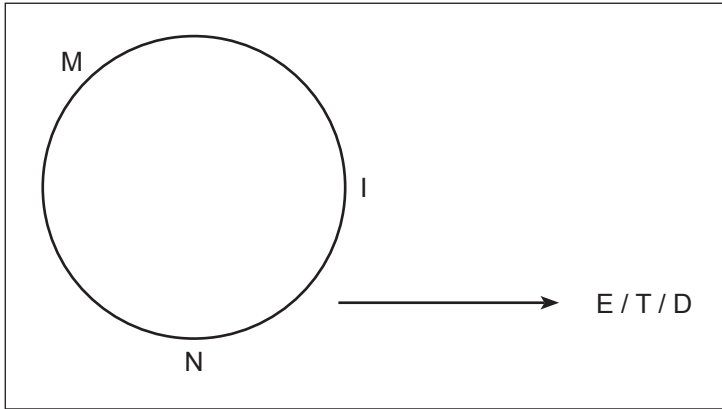
Zonetier zonetière: Bir zonette içinde ne olduğunu. Zonette potansiyel diken  
haline gelebilir bir tahta parçası içinde ahşap zemin üzerinde bir zonette, son  
zamanlarda zımparalanmış, bu potansiyel diken zonette bir zonetière old-  
üğünü.

### 3. UYGULAMA

#### 3.1 Süreç

Zonette zorunluluk yapmak için:

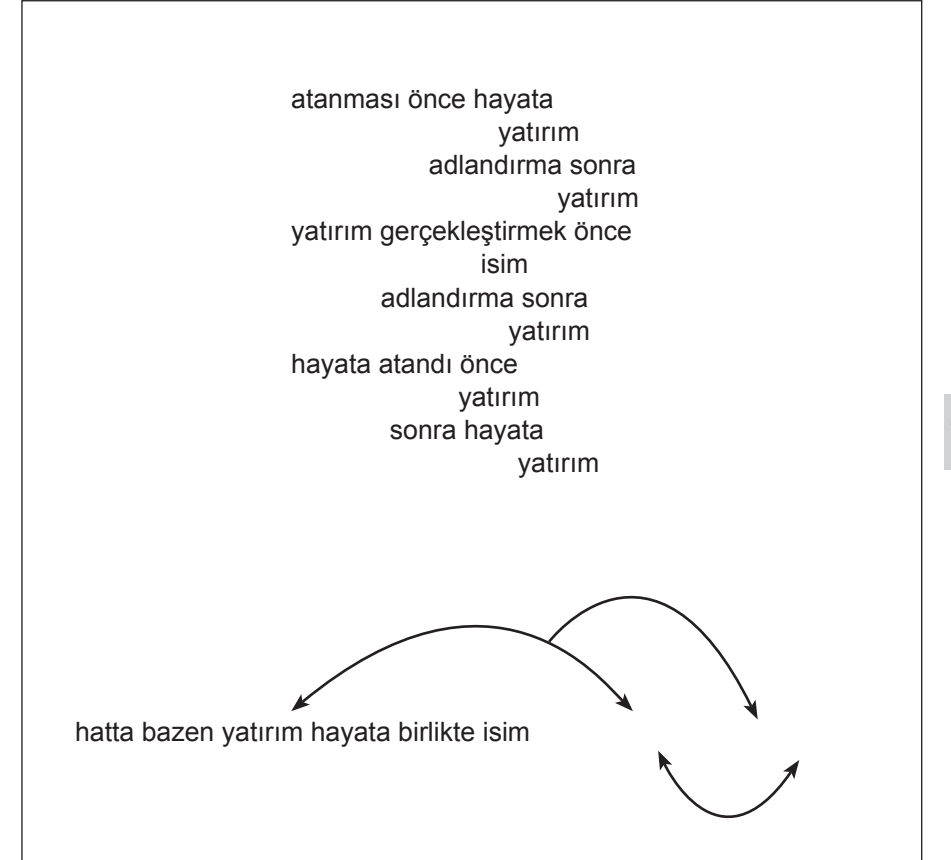
- zonette gerçekleşmesi (M)
- zonette (I) 'in yatırım
- zonette adı (N)
- zonette hareket göndermek // silme (E / T / D)



Anlık I / T / D çevrimi M / I / N / sonunda oluşur ve zoneteuse zoneteur alanı terk etmeden önce daima yer almalıdır.

Genellikle alınan yol kalem ben reklam posterı panelı kol dayama benim dirsek (I) koymak hangi (M) çizilmiş bir pusula zonette olarak M / I / N / E (K)

Ben beyaz bir sakız (E) ile silmek ve ben farklı bir sırayla bu adımları gidebilirsiniz.



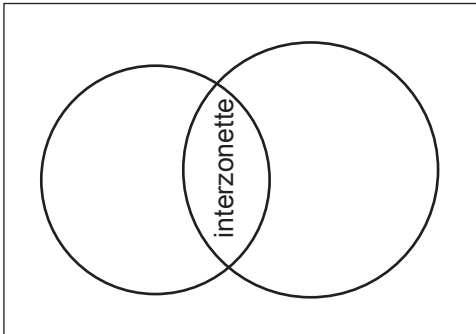
## 3.2 eşitlemeler

### 3.2.1 Anında Zonette

Bir zonette o gözlerini ellerini ayak ve elleri kalça zoneter için vücudunu kullanarak böyle Bölüm 1. zoneteuse zoneteur tartışılan gibi bir malzeme ile çizilmiş olsa bile var ve diğerleri. Zonette hareket süresi, örneğin, parmak, adlandırılır ve parmak dönüşü sırasında yatırım ki ve o kadar kısa zamanda kaybolur: Bu durumda, bir anlık zonette olan kapalıdır.

### 3.2.2 Interzonette

İki zonettes kesiştiği zaman, kavşak bir interzonette olduğunu. Her zonette özelliklerini karıştırın.



### 3.2.3 Renk Kodu

Zonette nesnelleşmeleri kullanılan malzemenin rengi zoneteur zoneteuse kararını etkileyecektir. Örneğin her zonette tekil işlevine ilişkin bir renk kodu belirleyebilirsiniz.

### 3.2.4 Serisi

#### 3.2.4.1 özdeş serisi

Zonettes indentic bir dizi olabilir: adlandırılan, yatırım, aynı şekilde gerçekleşmiştir.

#### 3.2.4.2 hemen hemen aynı serisi

Orada hemen hemen aynı zonettes bir dizi olabilir (ancak bir dizi olması için yatırım malzeme kalınlığı boyutu biçimli bir şekilde bağlı olarak, daha önceki zonette sahip en az bir ortak eleman sahip olmalıdır).

### 3.2.5 Toplu Zonette

Bir zonette zonette veya bir kaç kez ya da bir seferde sadece oluşturarak tüm aşamalarında, birçok kişi tarafından paylaşılan.

### 3.2.6 gömülü Zonettes

Zonettes diğer içinde bir gömebilirsiniz. Zonettes özellikleri bağlı karıştırın.

