

COURS NAIL ART

OBJECTIF DU COURS : Apprendre à faire des courbes intérieures pour réaliser un modèle comme celle-ci.




EXERCICES 1




étape 1: Dessinez un point d'interrogation de l'intérieur vers l'extérieur en affinant le trait




étape 2: dessinez un deuxième point d'interrogation mais cette fois ci inverse. Il doit venir s'accoler à la fin du 1er point.



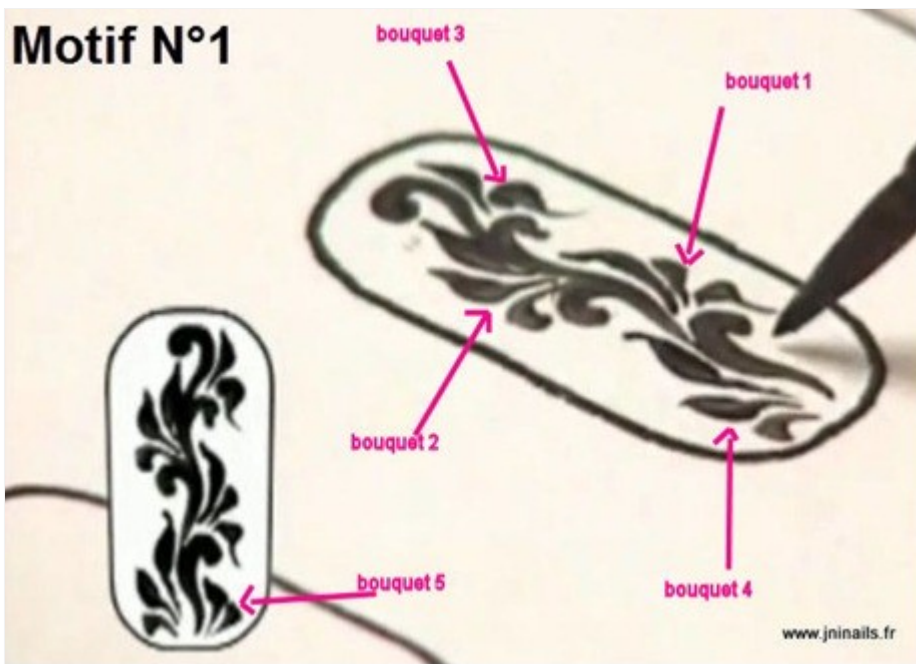
étape 3: répétez l'opération pour obtenir un motif comme sur l'image ci jointe



étape 4: dessinez une 1ere ligne qui épouse la courbure du point d'interrogation N°3, suivi d'une 2eme ligne courte, ensuite vous terminez par une 3eme ligne qui suit la courbure du ? N°4



étape 5: Dessinez sur le même principe les 4 bouquets suivants



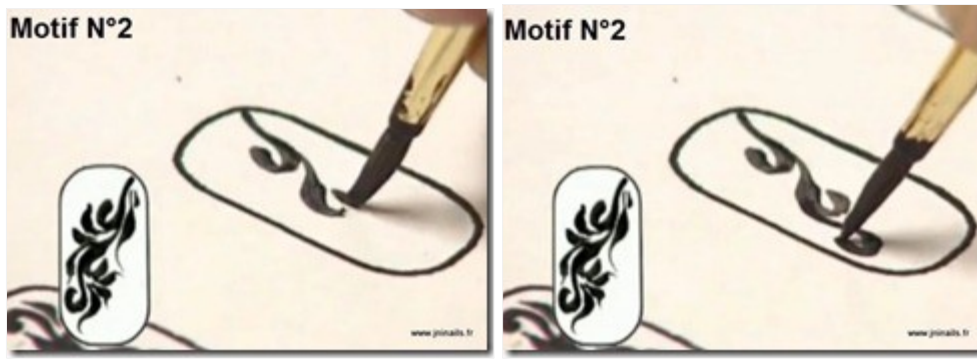
EXERCICE 2



étape 1 dessinez un ? mais cette fois à l'envers. le point ce trace en 2 temps comme vous le voyez sur les 2 photos qui suivent



étape 2: Dessinez les 2 points suivants pour obtenir un motif comme sur la photo



étape 3: Comme pour le motif 1 dessinez les 3 bouquets