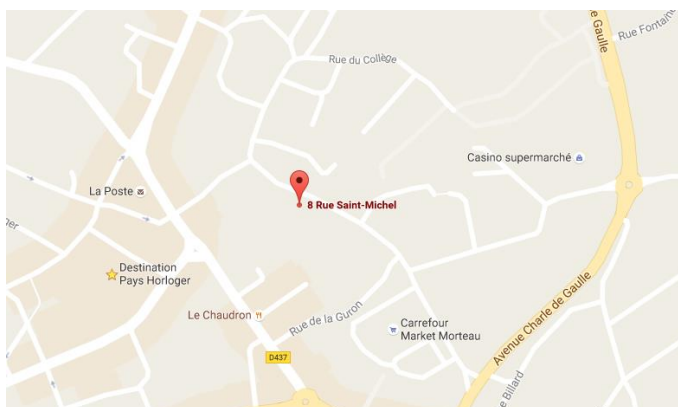


Plan d'accès Salle Saint Michel à Morteau

La salle se situe : 8 rue Saint Michel, 25500 Morteau.

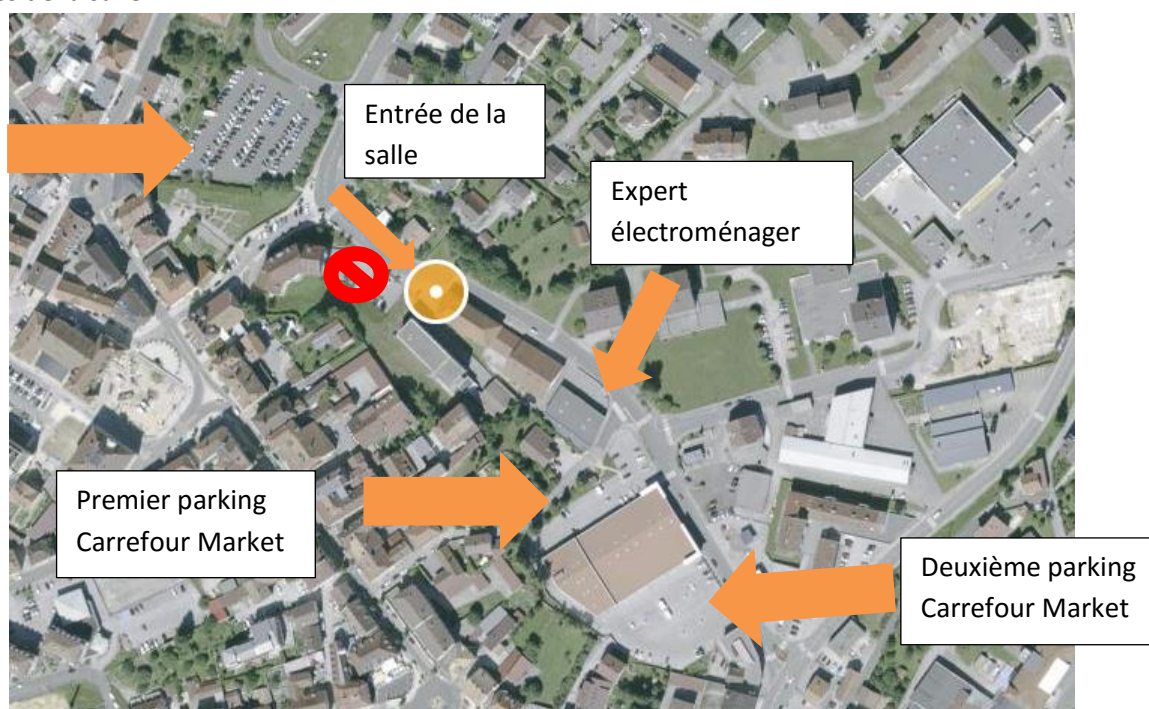
Coordonnées GPS : - degrés décimaux : 47.057214 , 6.606688

- Degrés sexagésimaux : 47° 03'26.96''N 6°36'26.99''E



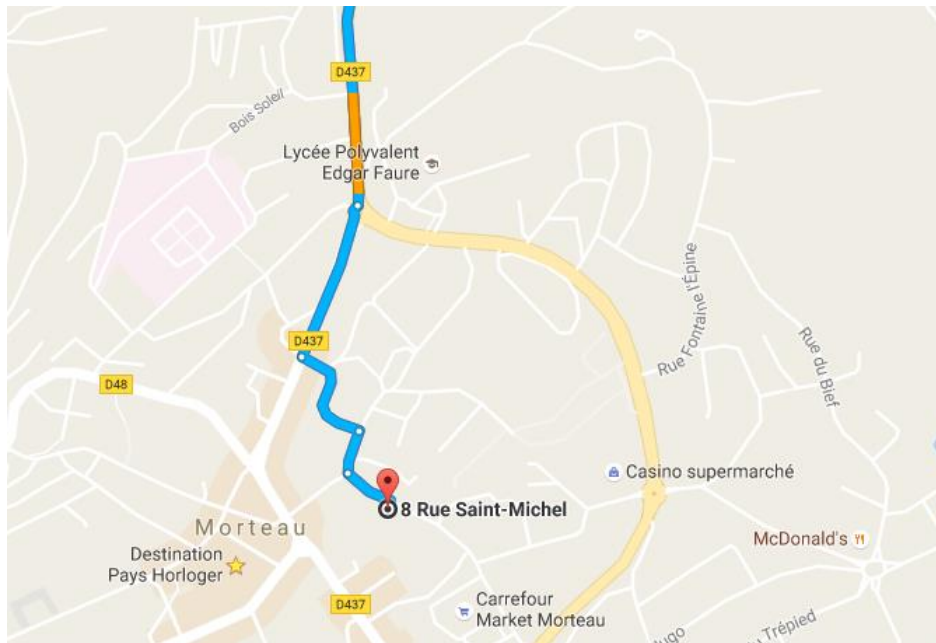
Pour vous garer :

Il y a peu de places devant l'entrée de la salle. Nous vous déconseillons de vous garer sur le parking de l'immeuble à coté car certains locataires ne le tolèrent pas. Vous pouvez vous garer sur le parking du supermarché Carrefour Market, du marchand d'électroménager Expert ou sur le parking Saint Michel (indiqué comme Parking Centre-Ville dans Morteau). Ces parkings sont à maximum 200 mètres de la salle.



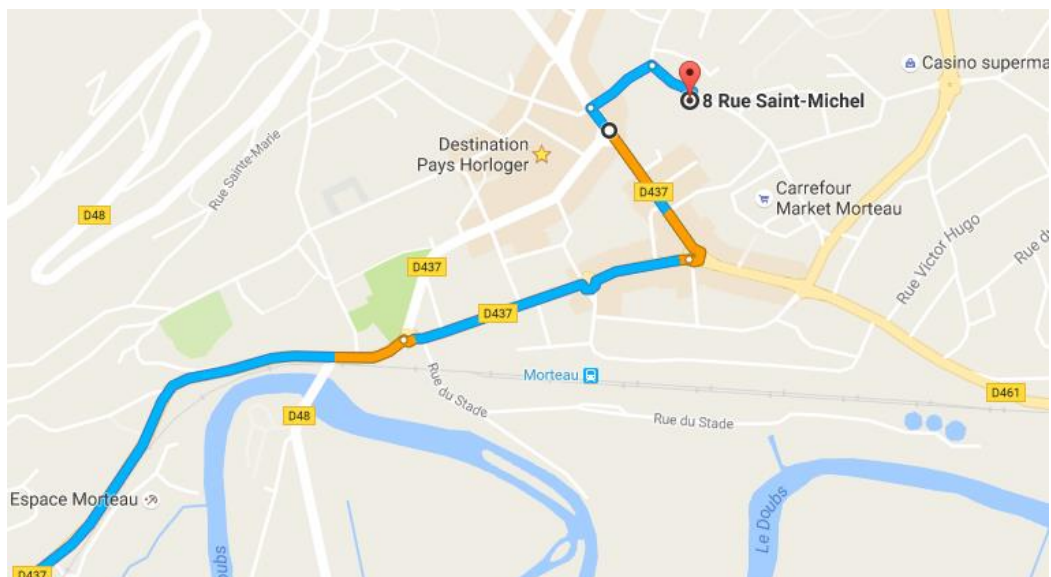
Vous arrivez de Maiche/Besançon :

En arrivant à Morteau depuis les Fins, allez tout droit au premier rond-point. Prenez ensuite la première route à gauche (après l'ancien restaurant l'Epoque). Après le gros virage, vous arrivez à un cédez le passage, tournez à droite. Continuez, la salle se trouve juste après la courbe.



Vous arrivez de Pontarlier :

Allez tout droit aux deux premiers ronds-points à l'entrée de Morteau. Au rond-point suivant, allez complètement à gauche. Vous allez monter la grande rue. Au carrefour en haut de la grande rue, allez à droite (dans la pratique tout droit), puis prenez la rue à droite à l'angle droit, qui descend. Au carrefour en bas, allez à droite, la salle se trouve 50 mètres plus loin sur votre droite.



Vous êtes perdus ?

Pas de soucis, nous allons vous guider :

Coté Mathilde :

Mathilde : 06.33.04.94.95

Marie-Pierre (la maman de Mathilde) : 06.73.29.94.41

Aurélie (la petite sœur) : 06.43.53.85.37

Coté Jordane :

Jordane (faites attention il est pas très fort en orientation ;)) : 06.28.22.05.22

Pascale (la maman de Jordane) : 06.89.68.21.36

Elie (le petit frère) : 06.28.22.03.63