



Mode d'emploi

Utilisation

Utiliser Zyfro vous permet d'effectuer plus efficacement vos tâches administratives

Obligation

- Livre d'enregistrement
- Enregistrement de facture
- Impôts
- Comptabilité*
- Gestion de trésorerie*

Zyfro vous aide à

- Économiser votre temps
- Réduire la marge d'erreurs
- Voir plus rapidement vos données
- Avoir une meilleure visibilité de votre travail
- Obtenir une meilleure gestion administrative
- Un bon compromis pour la gestion de votre entreprise

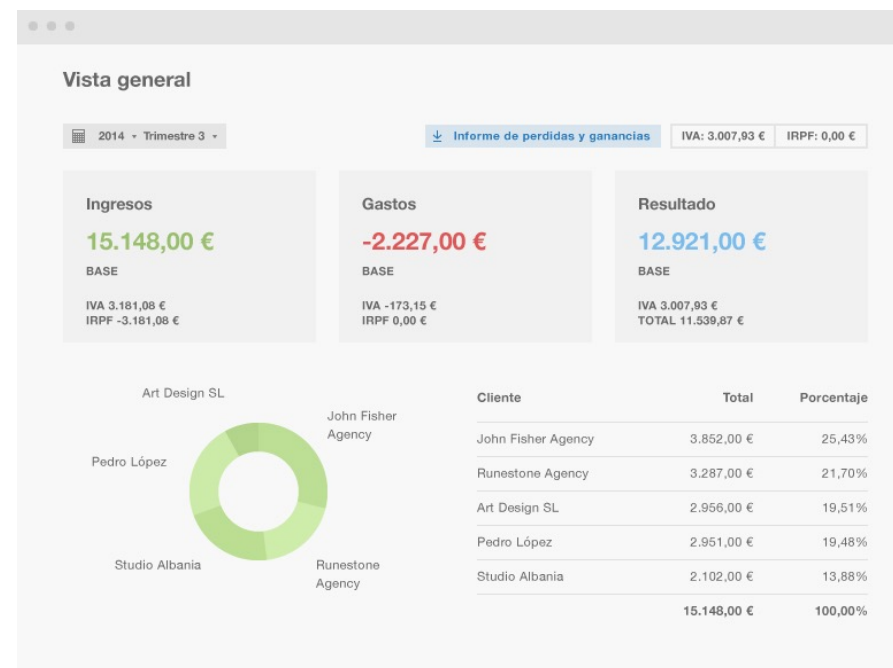


Tableau de bord

1.- Création de facture.

Lier directement vos factures, devis et dépenses

2.- Impôts à déclarer.

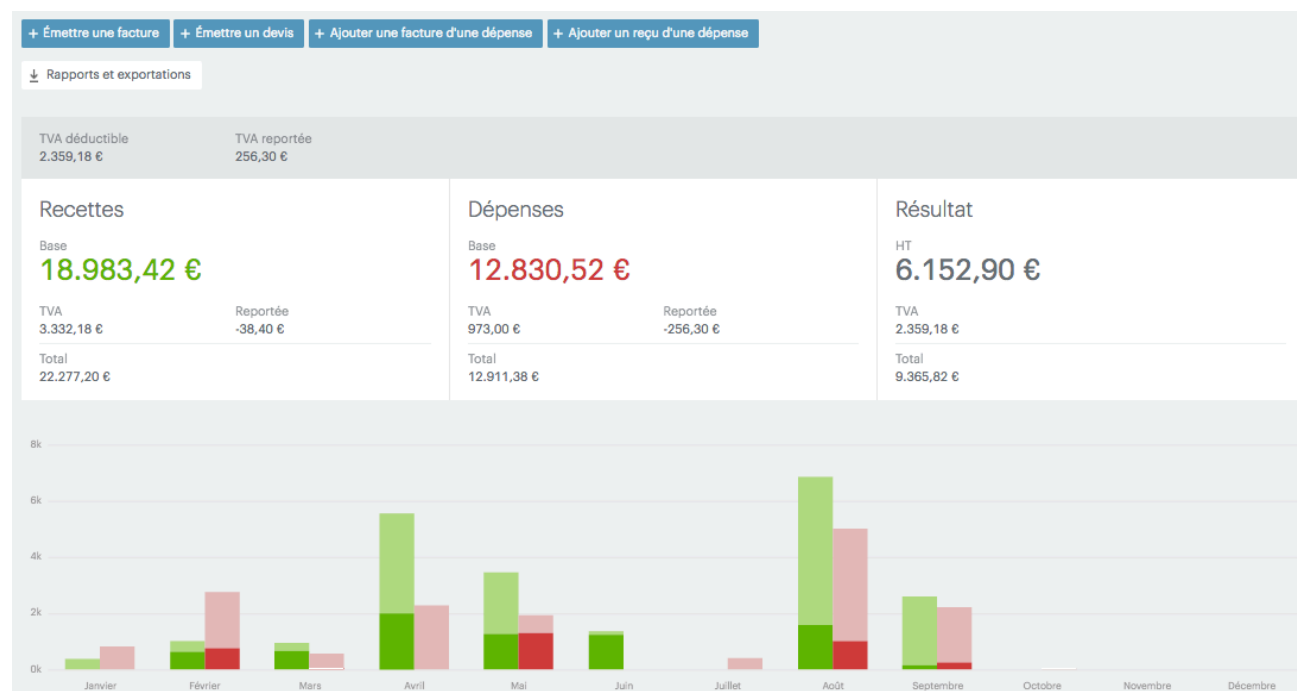
Connaître et anticiper les impôts à déclarer en fin de trimestre

3.- Consulter vos données en un clin d'oeil

4.- Informations et exportations

Accéder au téléchargement des:

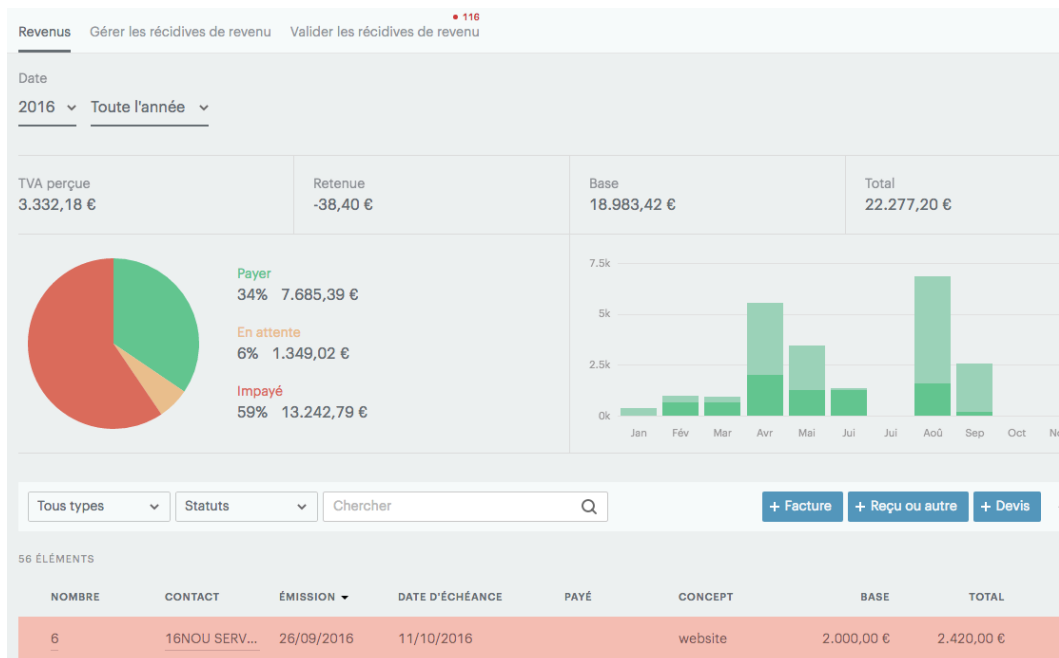
- Journaux de TVA
- Recettes et dépenses
- Exportations depuis votre logiciel de comptabilités



Revenus

Fonctionnalités :

- Création de facture
- Création de factures simplifiées
- Création d'avoirs
- Création de factures courantes
- Création de devis et de Pro forma
- Création classement des achats
- Envoi des factures grâce à la boîte mail intégrée
- Consultation des impôts à déclarer
- Classer l'état des paiements (payé, impayé, en attente)
- Recherche d'information
 - Vous pouvez rechercher tout types d'informations : que ce soit un client, une désignation, une étiquette ou une catégorie.
- Exporter vos données
 - Télécharger en format excel
 - Télécharger documents (factures ou pièces jointes)
- Importations de données



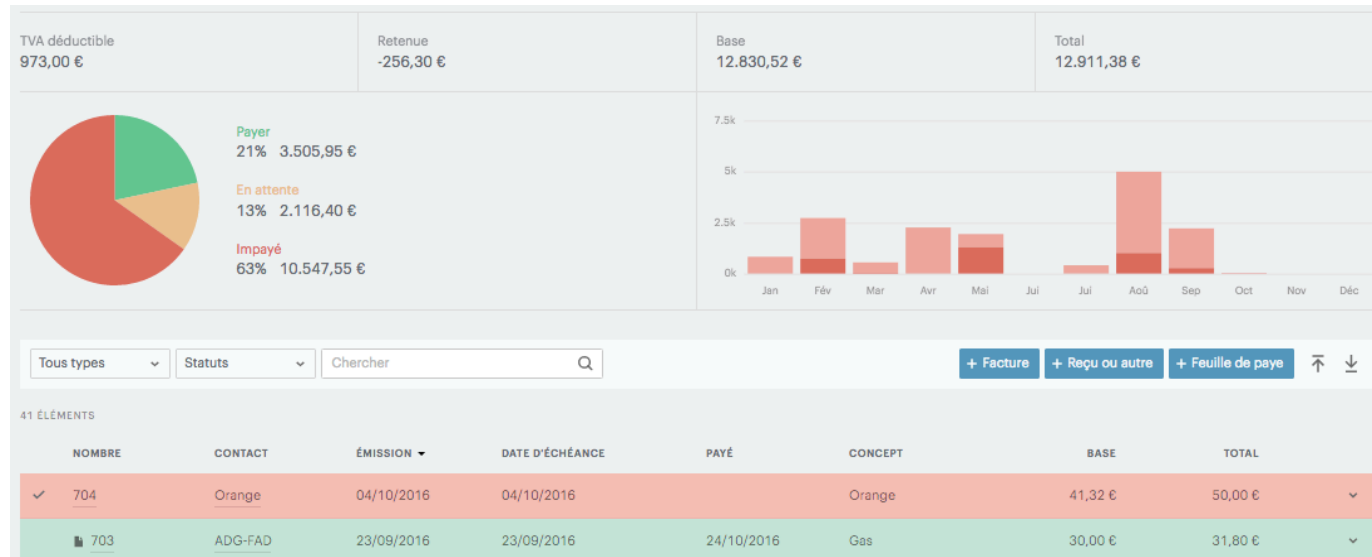
Liste:

Voir l'image des actions qui peuvent être réalisées dans la liste jointe.

Dépenses

Fonctionnalités:

- Création de facture
- Création de factures simplifiées
- Création de facture d'avoirs
- Création de facture courante
- Création de feuille de paie
- Création d'immobilisation
- Consultation des impôts à déclarer
- Appliquer une déduction de TVA ou de dépense partielle
- Filtrer l'état des paiements (payé , en attente, impayé)
- Recherche d'informations
 - Vous pouvez rechercher tout types d'informations : que ce soit un client, une désignation, une étiquette ou une catégorie
- Exporter vos données
 - Télécharger en format excel
 - Télécharger document (factures ou pièces jointes)



- Importations de données
- Convertir un reçu en facture et inversement

Liste:

Voir l'image des actions qui peuvent être réalisées dans la liste jointe.

- Voir l'historique
- Marqué comme payé
- Convertir en reçu
- Facture de remboursement
- Dupliquer
- Editer
- Détruire

Banque

The screenshot displays the Zyfro banking interface. On the left, a sidebar shows account movements for the period 01/10/2016 - 31/12/2016. The current situation is 23.048,27 € as of 19/10/2016. The sidebar includes options to add movements, import, or export, and a filter for 'Tout' (555 items). The main area shows 'Mon revenu' with tabs for 'Transfert entre les comptes', 'Mark comme étant en attente', and 'Taxe'. It features buttons for '+ Créer une facture' and '+ Create un reçu'. Below, 'Revenus suggérées' are listed with search functionality.

Date	Description	Montant	Total
19/10/2016	+ Transfer	+ 100,00 €	= 23.048,27 €
19/10/2016	+ Transfer	+ 2.000,00 €	= 22.948,27 €
04/10/2016	+ Web Page	+ 1.500,00 €	= 20.948,27 €
04/10/2016	- Orange	- 50,00 €	= 19.448,27 €

Document	Date	Total	Concept
Facture	16/09/2014	2.000,00 €	servucis
Reçu	16/10/2014	2.000,00 €	remesa gener

1.- Télécharger vos données de trésorerie:

Importer un mouvement:

- Synchroniser votre banque
- Importation fichier Excel
- Création manuel

¡Vous pouvez filtrer vos mouvements!

2.- Rapprochement bancaire:

Sélectionner un mouvement:

- Le système met automatiquement en relation les données qui correspondent
- Rechercher les coûts
- Ticket création de facture et tickets

3.- Autres fonctionnalités:

- Mouvement de facture diverse
- Transfert de compte à compte
- Remboursement
- Indiquer en attente
- Refuser un impôt

Remises bancaires

Factures

<input type="checkbox"/>	N°	Contact	Choix	Émission	Échéance	Total
<input checked="" type="checkbox"/>	2013-00...	Estudio Fo...	Alquiler d...	30/10/2013		363 €
<input type="checkbox"/>	2014-00...	Quipu Ap...	Servicio d...	08/01/2014		1100 €
<input checked="" type="checkbox"/>	2014-00...	Estudio Fo...	Serveis co...	25/01/2014		121 €
<input checked="" type="checkbox"/>	2014-00...	Enver Lala	Serveis Br...	30/01/2014		672,76 €
<input type="checkbox"/>	2014-00...	Joan Puig	Servicios	07/02/2014		181,5 €
<input checked="" type="checkbox"/>	2014-00...	Enver Lala	servicios a...	07/02/2014		181,5 €
<input type="checkbox"/>	2014-00...	Estudio Fo...	fotografia	13/02/2014		168 €
<input type="checkbox"/>	2014-00...	Art Design...	Serveis ca...	19/02/2014		200 €
<input type="checkbox"/>	2014-00...	Art Design...	Servicios ...	21/02/2014		168 €
<input type="checkbox"/>	INCRE-0...	Enver Lala	Servicios ...	14/03/2014		100,8 €

Lot de collection

N°	Contact	Choix
2013-00...	Estudio Fotog...	Albania SL
2014-00...	Estudio Fotog...	Albania SL
2014-00...	Enver Lala	Albania SL
2014-00...	Enver Lala	Albania SL

Group documents from the same contact

Nom du la remise

Débiteur

Date d'échéance

Type de fichier

Fonctionnement:

Liste de droite : Factures classées par date d'échéance. Sélectionnez celle dont vous avez besoin pour créer une remise.

Liste de Gauche : Les factures sélectionnées qui apparaîtront dans le fichier de banque mentionné seront listées.

Données : Complétez les données nécessaire pour la création.

Création et téléchargement : Dans la liste de remises vous pouvez télécharger les archives, prêtes à être envoyé à votre banque.

Utilisateur

UTILISATEUR	SON RÔLE ?
Roger Desbains roger.dobano+2@gmail.com signer: 26/07/2013	<div>Administrateur ✓ Superviseur Collaborateur</div>
Albert Bellonch albert@itnig.net signer: 03/12/2013	<div>Administrateur</div>

Droit d'accès:

Vous pouvez définir trois rôles:

- **Administrateur** : détient tous les droits.
- **Superviseur** : peut seulement voir et télécharger l'information. Il ne peut pas créer ou modifier un document.
- **Collaborateur** : Il peut uniquement visualiser, créer ou modifier les informations qu'il a téléchargé sur son compte Zyfro. Il n'a pas accès aux informations des autres membres.

Contacts

Tous types		Chercher		+ Nouveau contact			↑	↓
367 CONTACTS								
NOM	CATÉGORIE DES REVENUS	CATÉGORIE DES DÉPENSES	REÇU	NON REÇU	PAYÉ	NON PAYÉ		
ABACUS, SCCL	700. Ventes de bien	600. Frais généraux	3.739,23 €	13.282,98 €	-994,94 €	-3.021,40 €		▼
Art Design SL		623. Main-d'œuvre externe cont...	9.603,72 €	12.497,40 €	-2.156,65 €	0,00 €		▼
ACCION Y RE...	705. Services	622. Frais d'entretien et de répar...	3.762,43 €	9.638,00 €	-484,00 €	-2.082,41 €		▼

Information des contacts:

Créer des types de contacts : Clients, fournisseurs, salariés, prospects et employés (Seulement si vous disposez de devis associés).


Vous pouvez importer vos contacts via Excel et créer votre type de contact au moment de créer la facture.

- Information fiscale (nom, SIRET, adresse complète)
- Information complémentaire de la fiche de contacts
- Information bancaire
- Information comptable (compte comptable des clients et fournisseurs)

Remises et mandat SEPA

- Information d'un mandat SEPA (référence; type de charge, localisation et date)
- Création et stockage de mandat SEPA

Archives

<input type="text" value="Chercher"/>			+ Nouvelle archive	+ Nouveau fichier
13 COMPTE-RENDUS				
NOM DU FICHIER	TÉLÉCHARGÉ PAR	DATE DE CRÉATION		
 impôts	Miquel recargo	26/11/2014 12:41	▼	

Gestion de documents:

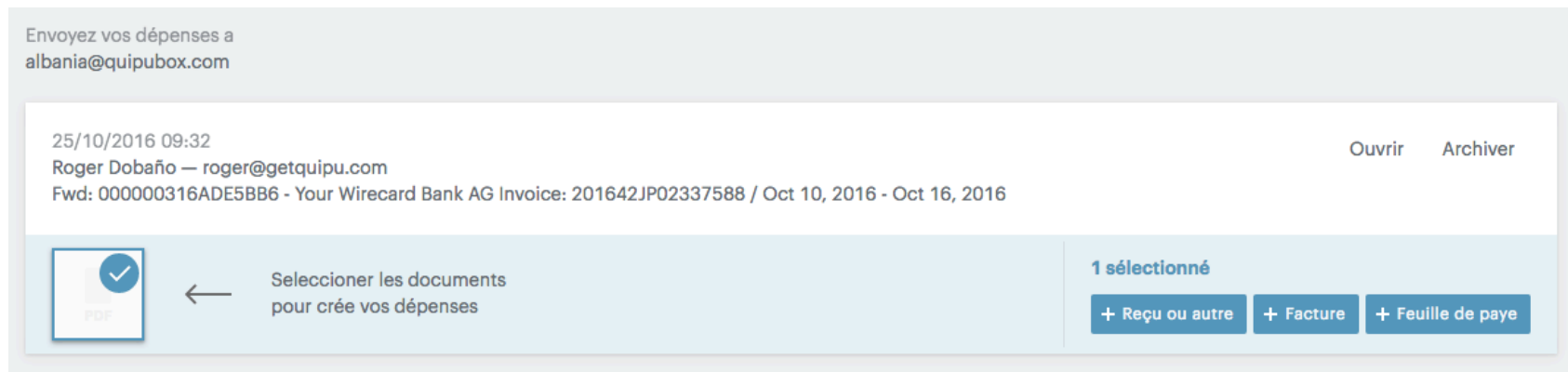
Vous pouvez gérer dans "archives" tous les documents de l'entreprise.

Autoriser votre expert comptable et votre entreprise à s'améliorer, partager et accéder à tous les documents depuis n'importe quel dispositif disposant d'un accès internet.

Créer et gérer :

- Arborescence
- Création de dossier

Boîte de réception pour les dépenses



Fonctionnement:


- 1.- Envoyez vos factures à "utilisateur@expensesinbox.com"
- 2.- Les archives jointes au mail se prélèvent ici (pour voir le mail vous pouvez consulter tout le corps du mail)
- 3.- Sélectionner le document joint et créer un reçu, une facture ou une feuille de paie à partir du document
- 4.- Archiver l'email

Sélectionner une archive de la boîte:

Vous pouvez aussi sélectionner une archive de la boîte depuis le formulaire de création des dépenses.



Produits et services prédéfinis

Concepto	Base	Q	Dto. %	IVA %	IRPF %	
Servic	0	1	0	21	0	
Servicio fontanería	55.0€			21.0%	15.0%	
Servicio electricidad	100.0€			21.0%		

Fonctionnement:

Vous pouvez créer un service ou des produits prédéfinis.

Ces informations synchronisent son nom, montant, impôts.

Vous pouvez créer un nouveau produit en cliquant sur le bouton de droite.


Quand vous créez des factures et des devis les produits s'auto-complètent avec les informations que vous avez déclaré.

Intégration de votre E-commerce



Configuration

Basiques Facture Numérations Catégories Tags Intégrations

 API

API v1 de Zyfro (beta)

Grâce à ce système, vous pourrez accéder et gérer la facturation et les contacts de votre compte par un API JSON.

[Voir la documentation](#) [Désactiver](#) ● Active

Informations d'API

App ID:
062cd2e2959d0bbf8dbcea9abca15f3f582a144a24d0510875b641efafe269b4

App secret:
4d171216727344d743e4496f1ee7bd7ff91293316874f20fa70ae8b5ab12adc2

Fonctionnement:

On peut connecter Zyfro avec les principales plateformes d'E-commerce. À chaque fois qu'une vente se produit depuis la boutique en ligne, une facture de vente se crée sur Zyfro.

Configuration:

Le processus est simple : Nous téléchargeons le plugin de Zyfro dans le portail web de votre boutique en ligne.

Nous copions le code « App ID » et « App secret » fournis à Zyfro (configuration - intégration) dans notre magasin en ligne.

Nous synchronisons l'historique des ventes en un clic.

Plus d'informations : <https://zyfro.fr/fr/integrations>

Configuration

Configuration

Basiques Facture Numérations Catégories Catégories de dépenses/revenus Tags Intégrations

Options de configuration:

Basiques:

- Information fiscale
- Plan comptable
- Information création de remises bancaires (SEPA)
- Information E-mail

Facture:

- Information sur les factures émises
- Modèle de facture et logo
- Définir par défaut des factures et devis.
- Compte bancaires

Numérotations:

- Création de numérotation de facture, avoirs et devis automatique

Catégories analytiques:

- Création de catégories et sous-catégories analytiques pour catégoriser les recettes et dépenses.

Tags et intégrations

Zyfro

