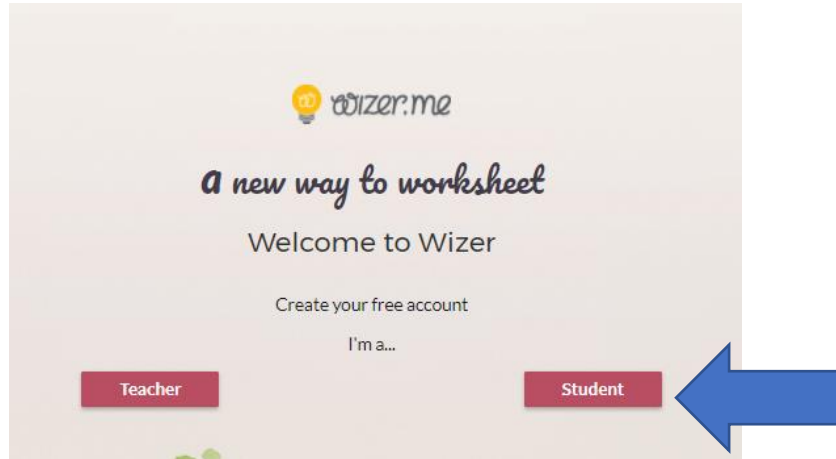
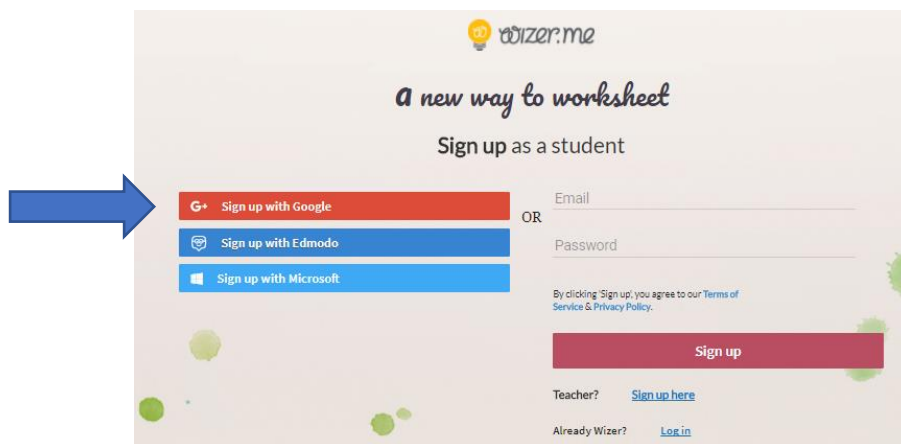


Faire une évaluation sur Wizer.me

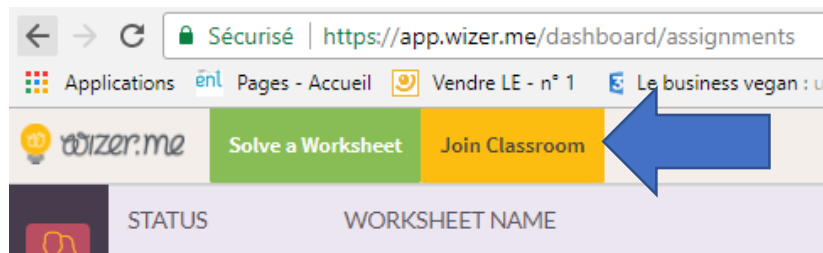
- 1- Aller sur <https://app.wizer.me/signup>
- 2- Choisir « student » (= élève)



- 3- Se connecter avec votre compte google crée spécialement pour votre formation



- 4- Rejoindre votre classe



- 5- Entrer le code correspondant à votre classe
1COM30 : uPfXMY **TCOM30** : e26OuG
- 6- Attendre que je valide votre accès
- 7- Puis cliquer sur « assignement » et faire le travail demandé.

