






RETOURNE



L'OEUF





RETOURNE




L'OEUF





RETOURNE




L'OEUF



RETOURNE




L'OEUF



RETOURNE




L'OEUF



RETOURNE




L'OEUF



RETOURNE



L'OEUF



RETOURNE




L'OEUF



RETOURNE



L'OEUF



RETOURNE




L'OEUF



RETOURNE




L'OEUF



RETOURNE




L'OEUF



RETOURNE




L'OEUF



RETOURNE




L'OEUF



RETOURNE



L'OEUF



RETOURNE



L'OEUF

RETOURNE L'OEUF - un jeu pour mémoriser les mots invariables RÈGLE DU JEU

1 / PRÉPARATION

- Découpe les 16 cartes, plie-les en deux de façons à obtenir une face oeuf et une face poule.
- Pour avoir un jeu plus solide, tu peux glisser un carton fin entre les deux faces (type boîte de céréales) ou plastifier le jeu ou imprimer sur du papier bristol.
- Le jeu se joue à deux.
- Tu auras besoin d'une spatule.
- Poser les cartes sur la table, face oeuf visible.

2/ LE JEU

Celui qui a la spatule en premier est le cuisinier.
L'autre est le chef.

Le chef lit un mot. Par exemple, « jamais ».

Le cuisinier doit trouver le mot et le retourner avec sa spatule.

On continue jusqu'à avoir retourné tous les mots. Et puis on échange les rôles .

3/ ADAPTATION

- Si c'est un peu trop difficile, jouer avec moins de cartes. Et en rajouter progressivement.
 - Si c'est très facile, écrire les mots dans le tableau ci-après.
 - N'hésite pas à créer des nouvelles cartes, avec le modèle vierge ci-après .
 - Bien sûr, on peut jouer en comptant ou non le score de chacun !
- AMUSEZ-VOUS BIEN !



RETOURNE



L'OEUF



RETOURNE



L'OEUF



RETOURNE



L'OEUF



RETOURNE



L'OEUF

