

Notice d'utilisation du logiciel

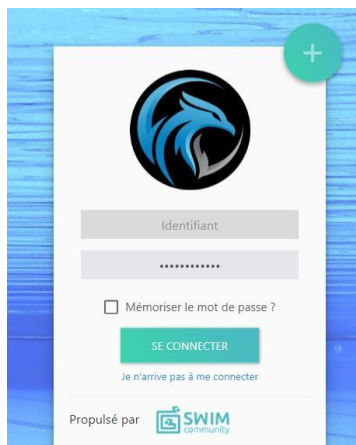
Swim Community

1) Accès au logiciel :

- Cliquez sur le lien ci-dessous, ou copiez-le dans votre navigateur

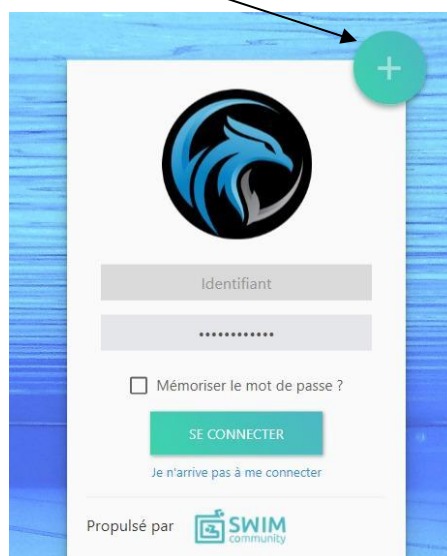
Internet : <https://phoenixantony.swim-community.fr/>

Vous devriez obtenir la page d'accueil suivante



2) Pour une nouvelle inscription :

- Cliquez sur le bouton « **S'INSCRIRE** » :



Vous arriverez sur la page suivante. Elle va vous permettre de créer votre compte utilisateur. Normalement vous devez créer un compte « parent » puis associer à celui-ci des membres

qui seront les « vrais » adhérents (sauf pour les adultes s'inscrivant seuls).

Création du compte utilisateur

Le compte utilisateur que vous allez créer est le compte principal. Si vous souhaitez inscrire votre enfant au club, il faut donc d'abord inscrire la personne qui va gérer son compte. Vous pourrez alors, à l'étape suivante, créer le compte de votre enfant.

1. Informations personnelles

Homme Femme

Nom * Prénom * Date de naissance *

Statut *

Je suis licencié

2. Coordonnées

Adresse * Code postal * Ville *

Pays * N° Mobile * N° Téléphone fixe *

3. Identifiants

- Remplissez tous les champs mentionnés sur la page et en particulier les champs marqués par un astérisque. Ces champs sont obligatoires pour poursuivre la ou les inscriptions.
- Pour bénéficier de la réduction Antonien, n'oubliez pas de mettre ANTONIEN dans le champ Statut (en dessous de Nom). Remplissez bien votre adresse mail et votre mot de passe qui vous seront demandés à chaque connexion sur le logiciel Swim Community. Cliquez ensuite sur « SUIVANT »

3. Identifiants

Adresse de messagerie * Confirmer l'adresse de messagerie *

Mot de passe * Confirmer le mot de passe *

SUIVANT

- Ajoutez ensuite d'autres membres si nécessaire (enfants, conjoints...)

Association de membres

Ajouter un membre +

Liste des membres qui sont rattachés à votre compte

Si vous ne souhaitez pas rattacher d'autre membre cliquez sur suivant.

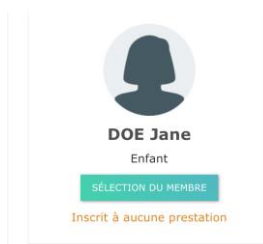
RETOUR SUIVANT

- Cliquez sur « SUIVANT »

A ce moment, vous arriverez sur le choix des créneaux et des horaires.

- Sélectionnez l'enfant à inscrire, en cliquant sur « SELECTION DU MEMBRE ».

Sélection du membre



- Sélectionnez la pratique : Compétition / Ecole / Eveil / Perfectionnement, puis cliquez sur « **SUIVANT** ».

Compétition	Ecole	Eveil
Perfectionnement		

RETOUR	SUIVANT
--------	---------

- Sélectionnez le groupe où vous voulez inscrire votre enfant (voir le listing en pièce jointe sur la page d'accueil du club phoenix-antony.fr/planning-tarifs)

Ecole		×
1ere Plume		Horaires ^
Abonnement à un nb. de séance	<input type="checkbox"/>	
1 Séance 292,00 €		
2eme Plume		Horaires v
3eme Plume		Horaires v
Phoenix de Bronze		Horaires v

- Sélectionnez le jour et l'heure souhaité, puis cliquez sur « **SUIVANT** ».

ATTENTION : ce choix n'est pas définitif et il dépendra de la demande et des disponibilités du club. Il est possible que ceux-ci soient modifiés et vous en serez informés.

Ecole ×

1ere Plume Inscrit Horaires ▼

Veillez sélectionner au moins une séance !

Abonnement à un nb. de séance ✓

1 Séance 292,00 €

Sélectionnez vos dates

📍 Piscine Lionel Terray - Petit Bain

mar. 18:00 - 18:45	3	👤	<input type="checkbox"/>
mar. 18:45 - 19:30	8	👤	<input type="checkbox"/>
mer. 10:00 - 10:45	1	👤	<input type="checkbox"/>
mer. 10:45 - 11:30	0	👤	<input type="checkbox"/>
mer. 13:30 - 14:15	8	👤	<input type="checkbox"/>
mer. 14:15 - 15:00	4	👤	<input type="checkbox"/>

Si vous avez plusieurs enfants à inscrire, recommencez en sélectionnant un nouveau membre.

- Sinon, cliquez sur « SUIVANT ».

Vous arriverez ensuite à la page ci-dessous. Celle-ci contient les différents documents nécessaires pour l'inscription.

- Ajoutez chacun des documents en cliquant sur « + ».

Inscription à la saison **2020/2021**


N° de commande **CG202009000785**


Les documents demandés ci-dessous peuvent être ajoutés **ultérieurement** depuis l'espace "Mes Documents" qui se trouve dans "Mon Suivi", ou directement depuis votre tableau de bord sur votre compte.

Documents nécessaires

DOE John


Justificatif de domicile







DOE Jane

Justificatif de domicile






Certificat médical





Début de validité

jj/mm/yyyy



Formulaire de licence FFN et A....





La liste complète des documents à fournir est la suivante :

- Un certificat médical, daté de moins de trois ans pour ceux déjà licenciés l'année dernière à la FFN, ou un certificat de moins d'un an, mentionnant « NATATION » (attention, la mention « multi sport » n'est pas acceptée par la FFN)

- Le formulaire de licence de la FFN (le formulaire à compléter est disponible en bas de la page), ainsi que le questionnaire de santé pour les certificats de plus d'un an,
- Le justificatif de domicile.

Vous pourrez ajouter les documents plus tard, une fois l'inscription terminée. Mais votre dossier ne pourra être validé qu'une fois tous les documents fournis.

- Cliquez sur « **SUIVANT** ».


Vous obtenez la page suivante :

Inscription à la saison **2020/2021** N° de commande **CG202009000785**

Détail du règlement VOIR LE RÉCAPITULATIF

Montant des prestations	292,00 €
Montant des remises membre	-20,00 €
Total des prestations	272,00 €
Frais de dossier	5,72 €
Total restant à payer	277,72 €

Paiement



Après validation de votre commande, vous devez régler par CB. Votre place sera conservée 1 jours en attente du paiement. Passé ce délai, la commande sera annulée et la place libérée.

COMPTANT

277,72€

RETOUR

PAYER

Le paiement se fait par CB uniquement. Vous pouvez choisir de payer au comptant, ou en 3 fois.

- Cliquez sur « **PAYER** ».

Vous obtiendrez ensuite l'affichage ci-dessous :

Détail du règlement VOIR LE RÉCAPITULATIF

Votre inscription est terminée ! 😊

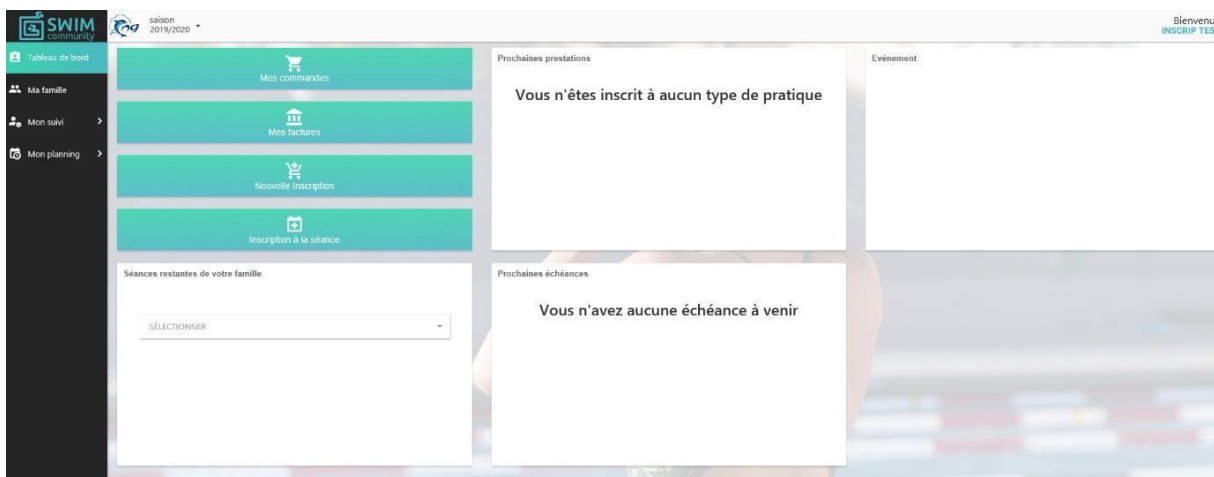
TERMINER

Finalisation de la commande

Vous serez ensuite notifié par mail de la validation de votre inscription. Attention, le mail arrive parfois dans les spams ou les mails commerciaux.

3) Pour consulter vos dossiers :

Dès l'instant où vous reviendrez sur le logiciel, vous serez directement positionné sur la page :



Vous pourrez, à partir de celle-ci, vérifier le statut de votre inscription, vérifier le créneau d'affectation ainsi que l'horaire de celui-ci.