

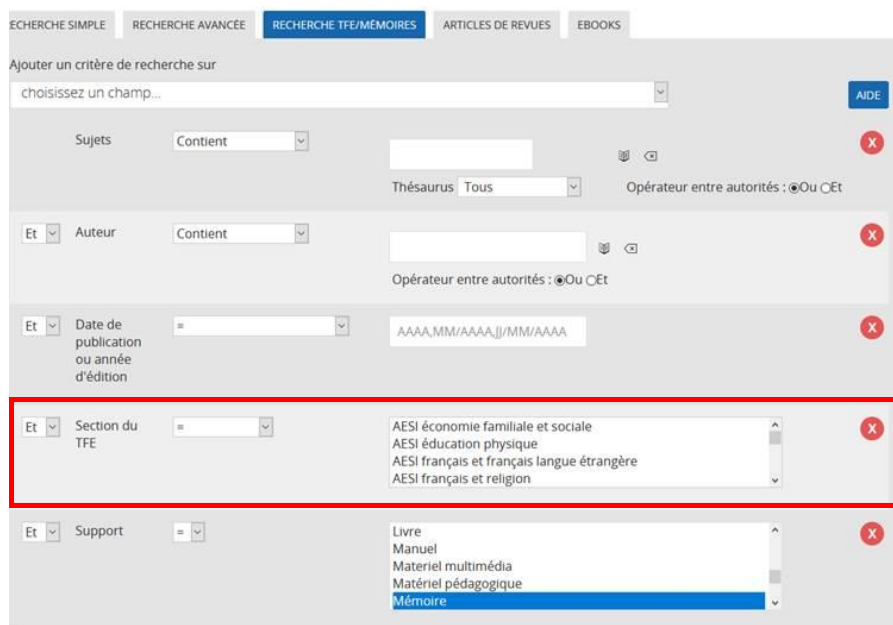
Je cherche des TFE en ligne

Attention, pour accéder aux documents numériques, tu dois passer par le portail de la Haute Ecole et cliquer sur l'onglet « Bibliothèque ». Cela te permettra d'être connecté directement au catalogue.

1/ Sur la page d'accueil, tu dois sélectionner « recherche TFE/mémoires ».

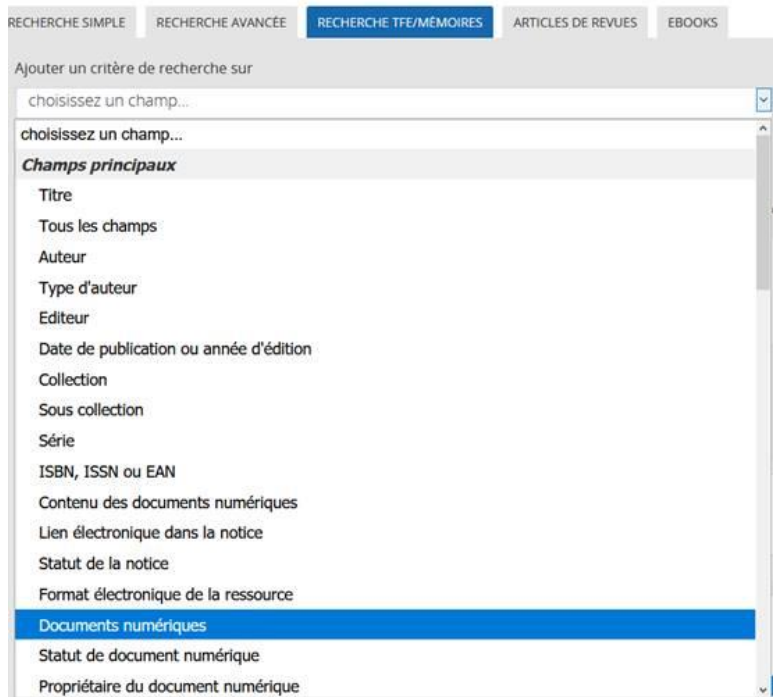


2/ Ensuite, tu ne dois garder qu'un champ de recherche sur les 5 prédéfinis. Il s'agit du champ « Section du TFE ». Pour supprimer les autres, il te suffit de cliquer sur la croix rouge.

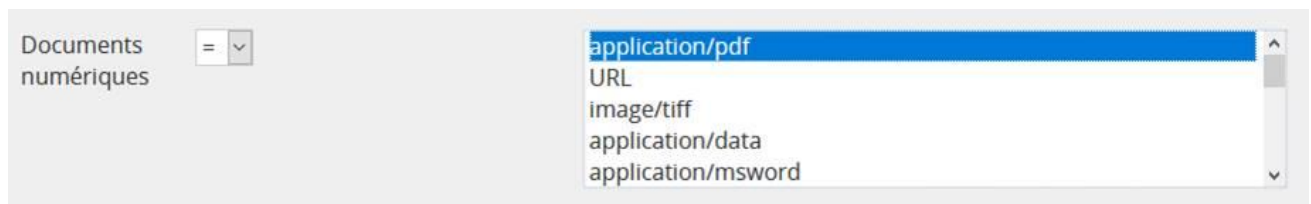


3/ Dans « Section du TFE », tu sélectionnes ta section comme, par exemple, « Marketing », « Informatique de gestion », etc. Cela te permettra d'avoir accès uniquement aux TFE de ta section.


4/ Tu dois ajouter le champ « Documents numériques » via l'onglet intitulé « choisissez un champ... »



5/ Après avoir ajouté ce champ, tu dois sélectionner le premier « terme », c'est-à-dire « application/pdf ».



6/ Tu lances la recherche via le bouton bleu « Rechercher » et là, tu arriveras sur la page suivante où tu pourras consulter les TFE en ligne grâce à cet onglet.




 **Audit des outils de suivi du Programme Stratégique Transversal présents en région wallonne, en vue, sur base d'objectifs précis, de développer et mettre en place l'outil idéal pour Namur**

[Charlotte Ramelot](#), Auteur | 2016

texte imprimé

[PLUS D'INFORMATION...](#)

Vérifier la disponibilité

-  Ajouter au panier
-  Ajouter votre avis
-  Document numérique accessible après connexion